



PBRM-08b FICHA TÉCNICA DE SEGUIMIENTO DE INDICADORES 2023  
DE GESTIÓN O ESTRATEGICO



PILAR / EJE TRANSVERSAL: 1 social  
TEMA DE DESARROLLO: salud y bienestar incluyente  
PROGRAMA PRESUPUESTARIO: 02030101 prevención médica para la comunidad  
PROYECTO: 0203010102 Vigilancia y blindaje epidemiológico

OBJETIVO DEL PROGRAMA PRESUPUESTARIO: incluye acciones de promociones, prevención y difusión de la salud pública para contribuir a la disminución de enfermedades y mantener un buen estado de la población municipal

DEPENDENCIA GENERAL: 100 desarrollo social  
DEPENDENCIA AUXILIAR: 153 atención a salud

ESTRUCTURA DEL INDICADOR

NOMBRE DEL INDICADOR: Porcentaje de dosis de biológicos aplicados en los módulos de vacunación

FÓRMULA DE CALCULO: (Dosis de biológicos aplicados/Dosis de biológicos programados para aplicar)\*100

INTERPRETACIÓN: Dosis de biológico aplicado a la población

DIMENSIÓN QUE ATIENDE: Eficiencia

FRECUENCIA DE MEDICIÓN: Trimestral

DESCRIPCIÓN DEL FACTOR DE COMPARACIÓN: Municipal

ÁMBITO GEOGRÁFICO: Municipal

COBERTURA: Municipal

LÍNEA BASE: PBRM 2023

COMPORTAMIENTO DE LAS VARIABLES DURANTE EL TERCER TRIMESTRE

Variable	Unidad de Medida	Operación	Meta Anual	Avance Trimestral				Avance Acumulado			
				Programado	%	Alcanzado	%	Programado	%	Alcanzado	%
Dosis de biológicos aplicados	dosis de biológico	sumable	9000	3000	33.3333333	350	3.88888889	6000	66.6666667	810	9
Dosis de biológicos programados para aplicar	dosis de biológico	sumable	9000	3000	33.3333333	372	4.13333333	6000	66.6666667	972	10.8

COMPORTAMIENTO DEL INDICADOR

DESCRIPCIÓN DE LA META ANUAL:

Dosis de biológicos

Meta Anual	TERCER TRIMESTRE							
	Avance Trimestral				Avance Acumulado			
	Programado	Alcanzado	ES%	Semáforo	Programado	Alcanzado	ES%	Semáforo
9000	3000	350	11.6666667		6000	810	9	
9000	3000	372	12.4		6000	972	10.8	

DESCRIPCIÓN DE RESULTADOS Y JUSTIFICACIÓN EN CASO DE VARIACIÓN SUPERIOR A +10 POR CIENTO RESPECTO A LO PROGRAMADO

Tomando en consideración que las campañas de vacunación masivas terminaron al concluirse la contingencia sanitaria provocada por el virus SAR-COV2, esto imposibilitó que fueran cumplidas las metas establecidas. Se están aplicando otro tipo de vacunas en cual con colaboración del sector salud del Estado de México, se están aplicando biológicos dependiendo de las enfermedades el cual atañen a la población del municipio.

EVALUACIÓN DEL INDICADOR

DEPENDENCIA GENERAL O AUXILIAR:

153 Atención a la salud

Elaboró:   
FERNANDO PONCE REYES  
COORDINADOR DE SALUD  
Nombre y Firma

**COORDINACIÓN DE SALUD**

Actividad 1.2

FERNANDO GRANILLO SOSA  
DIRECTOR DE BIENESTAR SOCIAL  
Nombre y Firma

**BIENESTAR SOCIAL**

Tlaxamalco EDO. MEX



PBRM-08b FICHA TÉCNICA DE SEGUIMIENTO DE INDICADORES 2023  
DE GESTIÓN O ESTRATEGICO



PILAR / EJE TRANSVERSAL: 1 social  
TEMA DE DESARROLLO: salud y bienestar incluyente  
PROGRAMA PRESUPUESTARIO: 02030101 preevención médica para la comunidad  
PROYECTO: 020301010201 Promoción de salud

OBJETIVO DEL PROGRAMA PRESUPUESTARIO: incluye acciones de promociones, prevención y difusión de la salud pública para contribuir a la disminución de enfermedades y mantener un buen estado de la población municipal

DEPENDENCIA GENERAL: 100 desarrollo social  
DEPENDENCIA AUXILIAR: 153 atención a salud

ESTRUCTURA DEL INDICADOR

NOMBRE DEL INDICADOR: Porcentaje de pláticas de promoción de la salud realizadas en el territorio municipal

FÓRMULA DE CALCULO: (pláticas de promoción de la salud y de Prevención de enfermedades realizadas/Pláticas de promoción de la salud y Prevención de enfermedades programadas)

INTERPRETACIÓN: Fomentar la promoción de la salud a través de los diferentes mecanismos de comunicación personal en temas concretos de prevención

DIMENSIÓN QUE ATIENDE Eficiencia

FRECUENCIA DE MEDICIÓN: Trimestral

DESCRIPCIÓN DEL FACTOR DE COMPARACIÓN: Municipal

ÁMBITO GEOGRÁFICO: Municipal

COBERTURA: Municipal

LÍNEA BASE: PBRM 2023

COMPORTAMIENTO DE LAS VARIABLES DURANTE EL TERCER TRIMESTRE

Variable	Unidad de Medida	Operación	Meta Anual	Avance trimestral				Avance Acumulado			
				Programado	%	Alcanzado	%	Programado	%	Alcanzado	%
Pláticas de promoción de la salud y de prevención de enfermedades realizadas	platicas	sumable	15	5	33.3333333	5	33.3333333	10	66.6666667	7	46.6666667
Pláticas de promoción de la salud y prevención de enfermedades programadas	platicas	sumable	15	5	33.3333333	5	33.3333333	10	66.6666667	15	100

COMPORTAMIENTO DEL INDICADOR

DESCRIPCIÓN DE LA META ANUAL

Realizar platicas para la prevención de enfermedades

Meta Anual	SEGUNDO TRIMESTRE							
	Avance Trimestral				Avance Acumulado			
	Programado	Alcanzado	ES%	Semáforo	Programado	Alcanzado	ES%	Semáforo
15	5	5	100	Cumplida	10	7	46.6666667	Amplia
15	5	5	100	Cumplida	10	15	100	Cumplida

DESCRIPCIÓN DE RESULTADOS Y JUSTIFICACIÓN EN CASO DE VARIACIÓN SUPERIOR A +10 POR CIENTO RESPECTO A LO PROGRAMADO

EVALUACIÓN DEL INDICADOR

DEPENDENCIA GENERAL O AUXILIAR:

153 Atención a la salud

Elaboró:   
LIC. RICARDO PONCE REYES  
COORDINADOR DE SALUD  
Nombre y Firma

AYUNTAMIENTO DE TLAXAMALCO  
GOBIERNO MUNICIPAL  
COORDINACIÓN DE SALUD  
ACTIVIDA 1.1

AYUNTAMIENTO DE TLAXAMALCO  
GOBIERNO MUNICIPAL  
BENESTAR  
C. FERNANDO GRANILLO ROSA  
DIRECTOR DE BIENESTAR SOCIAL  
Nombre y Firma:   
TLAXAMALCO ERO. MÉX



PBRM-08b FICHA TÉCNICA DE SEGUIMIENTO DE INDICADORES 2023  
DE GESTIÓN O ESTRATEGICO



PILAR / EJE TRANSVERSAL: 1 social  
TEMA DE DESARROLLO: salud y bienestar incluyente  
PROGRAMA PRESUPUESTARIO: 02030101 prevención médica para la comunidad  
PROYECTO: 020301010101 medicina preventiva

OBJETIVO DEL PROGRAMA PRESUPUESTARIO: incluye acciones de promociones, prevención y difusión de la salud pública para contribuir a la disminución de enfermedades y mantener un buen estado de la población municipal

DEPENDENCIA GENERAL: 100 desarrollo social  
DEPENDENCIA AUXILIAR: 153 atención a salud

ESTRUCTURA DEL INDICADOR

NOMBRE DEL INDICADOR: Porcentaje de pláticas de promoción de la salud realizadas en el territorio municipal

FÓRMULA DE CALCULO: (pláticas de promoción de la salud y de Prevención de enfermedades realizadas/Pláticas de promoción de la salud y Prevención de enfermedades programadas)

INTERPRETACIÓN: Fomentar la promoción de la salud a través de los diferentes mecanismos de comunicación personal en temas concretos de prevención

DIMENSIÓN QUE ATIENDE: Eficiencia

FRECUENCIA DE MEDICIÓN: Trimestral

DESCRIPCIÓN DEL FACTOR DE COMPARACIÓN: Municipal  
ÁMBITO GEOGRÁFICO: Municipal  
COBERTURA: Municipal  
LÍNEA BASE: PBRM 2023

COMPORTAMIENTO DE LAS VARIABLES DURANTE EL TERCER TRIMESTRE

Variable	Unidad de Medida	Operación	Meta Anual	Avance Trimestral				Avance Acumulado			
				Programado	%	Alcanzado	%	Programado	%	Alcanzado	%
Pláticas de promoción de la salud y de prevención de enfermedades realizadas	platicas	sumable	48	16	33.3333333	4	8.33333333	4	8.33333333	13	27.0833333
Pláticas de promoción de la salud y prevención de enfermedades programadas	platicas	sumable	48	16	33.3333333	4	8.33333333	4	8.33333333	23	47.9166667

COMPORTAMIENTO DEL INDICADOR

DESCRIPCIÓN DE LA META ANUAL:

Realizar pláticas para la prevención de enfermedades

Meta Anual	SEGUNDO TRIMESTRE							
	Avance Trimestral				Avance Acumulado			
	Programado	Alcanzado	ES%	Semáforo	Programado	Alcanzado	ES%	Semáforo
48	4	4	100	Cumplida	4	13	27.0833333	Cumplida
48	4	4	100	Cumplida	4	23	47.9166667	Cumplida

DESCRIPCIÓN DE RESULTADOS Y JUSTIFICACIÓN EN CASO DE VARIACIÓN SUPERIOR A +10 POR CIENTO RESPECTO A LO PROGRAMADO

Se programan pocas pláticas por que la mayoría del trimestre nos encontramos con las escuelas en vacaciones y todalla no estan organizadas algunas de ellas para que nos den fecha para este tipo de pláticas.

EVALUACIÓN DEL INDICADOR

DEPENDENCIA GENERAL O AUXILIAR:

153 Atención a la salud

Elaboró:

RICARDO PONCE REYES  
COORDINADOR DE SALUD

Nombre y Firma

AYUNTAMIENTO DE TILMANALCO  
COORDINACIÓN DE SALUD

ACTIVIDA 1.1

AYUNTAMIENTO DE TILMANALCO  
Vo. Bo.

BIENESTAR

C. FERNANDO GRANILLO SOSA  
DIRECTOR DE BIENESTAR SOCIAL

Nombre y Firma  
TILMANALCO EDO. MEX



PBRM-08b FICHA TÉCNICA DE SEGUIMIENTO DE INDICADORES 2023  
DE GESTIÓN O ESTRATEGICO



PILAR / EJE TRANSVERSAL: 1 social  
TEMA DE DESARROLLO: salud y bienestar Incluyente  
PROGRAMA PRESUPUESTARIO: 02030101 prevención médica para la comunidad  
PROYECTO: 020301010201 Promoción de salud

OBJETIVO DEL PROGRAMA PRESUPUESTARIO: incluye acciones de promociones, prevención y difusión de la salud pública para contribuir a la disminución de enfermedades y mantener un buen estado de la población municipal

DEPENDENCIA GENERAL: 100 desarrollo social  
DEPENDENCIA AUXILIAR: 153 atención a salud

ESTRUCTURA DEL INDICADOR

NOMBRE DEL INDICADOR: Porcentaje de ilustrativos distribuidos para la promoción de la salud de enfermedades

FÓRMULA DE CALCULO: (Ilustrativos para la promoción de la salud y prevención de enfermedades distribuidos/Ilustrativos para la promoción de la salud y prevención de enfermedades programados)\*100

INTERPRETACIÓN: Se fomentara la promoción de la salud a través de la difusión de propaganda o impreso que fomenten la prevención de enfermedades

DIMENSIÓN QUE ATIENDE: Eficacia

FRECUENCIA DE MEDICIÓN: Trimestral

DESCRIPCIÓN DEL FACTOR DE COMPARACIÓN: Municipal  
ÁMBITO GEOGRÁFICO: Municipal  
COBERTURA: Municipal  
LÍNEA BASE: PBRM 2023

COMPORTAMIENTO DE LAS VARIABLES DURANTE EL TERCER TRIMESTRE

Variable	Unidad de Medida	Operación	Meta Anual	Avance trimestral				Avance Acumulado			
				Programado	%	Alcanzado	%	Programado	%	Alcanzado	%
Ilustrativos para la promoción de la salud y prevención de enfermedades distribuidos	Ilustrativos	sumable	34	10	29.4117647	10	29.4117647	29	85.2941176	29	85.2941176
Ilustrativos para la promoción de la salud y prevención de enfermedades programados	Ilustrativos	sumable	34	10	29.4117647	10	29.4117647	29	85.2941176	29	85.2941176

COMPORTAMIENTO DEL INDICADOR

DESCRIPCIÓN DE LA META ANUAL:

Distribución de ilustrativos

Meta Anual	SEGUNDO TRIMESTRE							
	Avance Trimestral				Avance Acumulado			
	Programado	Alcanzado	ES%	Semáforo	Programado	Alcanzado	ES%	Semáforo
34	10	10	100	Cumplido	10	29	85.2941176	Cumplido
34	10	10	100	Cumplido	10	29	85.2941176	Cumplido

DESCRIPCIÓN DE RESULTADOS Y JUSTIFICACIÓN EN CASO DE VARIACIÓN SUPERIOR A +10 POR CIENTO RESPECTO A LO PROGRAMADO

EVALUACIÓN DEL INDICADOR

DEPENDENCIA GENERAL O AUXILIAR:

153 Atención a salud

Elaboro

LIC. RICARDO PONCE REYES  
COORDINADOR DE SALUD

Nombre y Firma



ACTIVIDA 2.1





PBRM-08b FICHA TÉCNICA DE SEGUIMIENTO DE INDICADORES 2023  
DE GESTIÓN O ESTRATEGICO



PILAR / EJE TRANSVERSAL: 1 social  
TEMA DE DESARROLLO: salud y bienestar incluyente  
PROGRAMA PRESUPUESTARIO: 02030101 prevención médica para la comunidad  
PROYECTO: 0203010101 medicina preventiva

OBJETIVO DEL PROGRAMA PRESUPUESTARIO: Incluye acciones de promociones, prevención y difusión de la salud pública para contribuir a la disminución de enfermedades y mantener un buen estado de la población municipal

DEPENDENCIA GENERAL: 100 desarrollo social  
DEPENDENCIA AUXILIAR: 153 atención a salud

ESTRUCTURA DEL INDICADOR

NOMBRE DEL INDICADOR: Porcentaje de ilustrativos distribuidos para la promoción de la salud de enfermedades

FÓRMULA DE CALCULO: (Ilustrativos para la promoción de la salud y prevención de enfermedades distribuidos/ilustrativos para la promoción de la salud y prevención de enfermedades programados)\*100

INTERPRETACIÓN: Se fomentara la promoción de la salud a través de la difusión de propaganda o impreso que fomenten la prevención de enfermedades

DIMENSIÓN QUE ATIENDE: Eficacia

FRECUENCIA DE MEDICIÓN: Trimestral

DESCRIPCIÓN DEL FACTOR DE COMPARACIÓN: Municipal  
ÁMBITO GEOGRÁFICO: Municipal  
COBERTURA: Municipal  
LÍNEA BASE: PBRM 2023

COMPORTAMIENTO DE LAS VARIABLES DURANTE EL TERCER TRIMESTRE

Variable	Unidad de Medida	Operación	Meta Anual	Avance trimestral				Avance Acumulado			
				Programado	%	Alcanzado	%	Programado	%	Alcanzado	%
Ilustrativos para la promoción de la salud y prevención de enfermedades distribuidos	ilustrativos	sumable	48	16	33.3333333	16	33.3333333	19	39.5833333	19	39.5833333
Ilustrativos para la promoción de la salud y prevención de enfermedades programados	ilustrativos	sumable	48	16	33.3333333	16	33.3333333	19	39.5833333	19	39.5833333

COMPORTAMIENTO DEL INDICADOR

DESCRIPCIÓN DE LA META ANUAL

Distribución de ilustrativos

Meta Anual	SEGUNDO TRIMESTRE							
	Avance Trimestral				Avance Acumulado			
	Programado	Alcanzado	ES%	Semáforo	Programado	Alcanzado	ES%	Semáforo
48	16	16	100	Cumplida	19	19	39.5833333	Cumplida
48	16	16	100	Cumplida	19	19	39.5833333	Cumplida

DESCRIPCIÓN DE RESULTADOS Y JUSTIFICACIÓN EN CASO DE VARIACIÓN SUPERIOR A +10 POR CIENTO RESPECTO A LO PROGRAMADO

EVALUACIÓN DEL INDICADOR

Se hacen ilustrativos por medio de las distintas dependencias que integramos los comites de salud en el municipio.

DEPENDENCIA GENERAL O AUXILIAR: 153 Atención a la salud

Elaboró:

LIC. RICARDO PONCE REYES  
COORDINADOR DE SALUD  
Nombre y Firma

AYUNTAMIENTO DE TLAXAMALCO  
GOBIERNO DEL ESTADO DE TLAXCALA  
COORDINACIÓN DE SALUD ACTIVIDA 2.1  
TAXAMALCO, TLA. 2023

AYUNTAMIENTO DE TLAXAMALCO  
Vo. Bo. 2023 - 2024  
C. FERNANDO GRAMILLO SOSA  
DIRECTOR DE BIENESTAR SOCIAL  
Nombre y Firma  
TLAXAMALCO, TLA. 2023



PBRM-08b FICHA TÉCNICA DE SEGUIMIENTO DE INDICADORES 2023  
DE GESTIÓN O ESTRATEGICO



PILAR / EJE TRANSVERSAL: 1 social  
TEMA DE DESARROLLO: salud y bienestar incluyente  
PROGRAMA PRESUPUESTARIO: 02030101 preevención médica para la comunidad  
PROYECTO: 020301010102 Vigilancia y blindaje epidemiológico

OBJETIVO DEL PROGRAMA PRESUPUESTARIO: Incluye acciones de promociones, prevención y difusión de la salud pública para contribuir a la disminución de enfermedades y mantener un buen estado de la población municipal

DEPENDENCIA GENERAL: 100 desarrollo social  
DEPENDENCIA AUXILIAR: 153 atención a salud

ESTRUCTURA DEL INDICADOR

NOMBRE DEL INDICADOR: Porcentaje de ilustrativos distribuidos para la promoción de la salud de enfermedades

FÓRMULA DE CALCULO: (Ilustrativos para la promoción de la salud y prevención de enfermedades distribuidos/Ilustrativos para la promoción de la salud y prevención de enfermedades programados)\*100

INTERPRETACIÓN: Se fomentara la promoción de la salud a través de la difusión de propaganda o impreso que fomenten la prevención de enfermedades

DIMENSIÓN QUE ATIENDE: Eficacia

FRECUENCIA DE MEDICIÓN: Trimestral

DESCRIPCIÓN DEL FACTOR DE COMPARACIÓN: Municipal  
ÁMBITO GEOGRÁFICO: Municipal  
COBERTURA: Municipal  
LÍNEA BASE: PBRM 2023

COMPORTAMIENTO DE LAS VARIABLES DURANTE EL TERCER TRIMESTRE

Variable	Unidad de Medida	Operación	Meta Anual	Avance trimestral				Avance Acumulado			
				Programado	%	Alcanzado	%	Programado	%	Alcanzado	%
Ilustrativos para la promoción de la salud y prevención de enfermedades distribuidos	Ilustrativos	sumable	10	2	20	2	20	4	40	6	60
Ilustrativos para la promoción de la salud y prevención de enfermedades programados	Ilustrativos	sumable	10	2	20	2	20	4	40	6	60

COMPORTAMIENTO DEL INDICADOR

DESCRIPCIÓN DE LA META ANUAL:

Distribución de ilustrativos

Meta Anual	TERCER TRIMESTRE							
	Avance Trimestral				Avance Acumulado			
	Programado	Alcanzado	ES%	Semáforo	Programado	Alcanzado	ES%	Semáforo
10	2	2	100	Cumplido	4	4	40	Cumplido
10	2	2	100	Cumplido	4	4	40	Cumplido

DESCRIPCIÓN DE RESULTADOS Y JUSTIFICACIÓN EN CASO DE VARIACIÓN SUPERIOR A +10 POR CIENTO RESPECTO A LO PROGRAMADO

EVALUACIÓN DEL INDICADOR

DEPENDENCIA GENERAL O AUXILIAR:

153 Atención a la salud

Elaboró

DR. RICARDO PONCE REYES  
COORDINADOR DE SALUD

Nombre y Firma

AYUNTAMIENTO DE  
TLAMANALCO

COORDINACIÓN  
DE SALUD

ACTIVIDA 2.1

AYUNTAMIENTO DE  
TLAMANALCO

Vo. Bo. Gobernador

BIENESTAR  
SOCIAL

C. FERNANDO GARCÍA ROSA  
DIRECTOR DE BIENESTAR SOCIAL

Nombre y Firma  
TLAMANALCO, TLA. MÉX.



PBRM-08b FICHA TÉCNICA DE SEGUIMIENTO DE INDICADORES 2023  
DE GESTIÓN O ESTRATÉGICO



PILAR / EJE TRANSVERSAL: Eje transversal II Gobierno Moderno, Capaz y Responsable

TEMA DE DESARROLLO: Gestión para resultados y evaluación del desempeño

PROGRAMA PRESUPUESTARIO: 01060206 Consolidación de la administración pública de resultados

PROYECTO: 010602060201 Adquisiciones y Servicios

OBJETIVO DEL PROGRAMA PRESUPUESTARIO: Comprende el conjunto de actividades y herramientas para coadyuvar a que la actuación de los servidores públicos sea eficaz, eficiente y transparente, a fin de generar resultados con apego a los principios de legalidad, objetividad, profesionalismo, honradez, lealtad, imparcialidad, eficiencia, eficacia, equidad, transparencia, economía, integridad, que permitan la toma de decisiones sobre la aplicación de los recursos públicos con el objeto de mejorar la calidad del gasto público y la rendición de cuentas.

DEPENDENCIA GENERAL: E00 Administración

DEPENDENCIA AUXILIAR: E00 Administración

ESTRUCTURA DEL INDICADOR

NOMBRE DEL INDICADOR: Tasa de variación en la distribución de insumos a las áreas administrativas para la prestación y otorgamiento de bienes y servicios.

FÓRMULA DE CÁLCULO:  $(\text{Erogaciones por concepto de insumos a las áreas administrativas para la prestación y otorgamiento de bienes y servicios en el trimestre actual} / \text{Erogaciones por concepto de insumos a las áreas administrativas para la prestación y otorgamiento de bienes y servicios en el trimestre anterior}) * 100$

INTERPRETACIÓN: Conocer el porcentaje de recursos ejercidos en adquisiciones

DIMENSIÓN QUE ATIENDE: Eficiencia

FRECUENCIA DE MEDICIÓN: Trimestral

DESCRIPCIÓN DEL FACTOR DE COMPARACIÓN: Municipal

ÁMBITO GEOGRÁFICO: Municipal

COBERTURA: Municipal

LÍNEA BASE: PBRM 2023

COMPORTAMIENTO DE LAS VARIABLES DURANTE EL TERCER TRIMESTRE

Variable	Unidad de Medida	Operación	Meta Anual	Avance Trimestral		Avance Acumulado	
				Programado	%	Programado	%
Erogaciones por concepto de insumos a las áreas administrativas para la prestación y otorgamiento de bienes y servicios en el trimestre actual	Erogaciones	Constante	\$ 20,251,077.08	\$ 5,062,769.27	25.00	\$ 5,062,769.27	25.00
Erogaciones por concepto de insumos a las áreas administrativas para la prestación y otorgamiento de bienes y servicios en el trimestre anterior	Erogaciones	Constante	\$ 23,165,365.66	\$ 5,791,841.42	25.00	\$ 17,374,024.26	75.00

COMPORTAMIENTO DEL INDICADOR

DISTRIBUCIÓN DE LA META ANUAL

Que la distribución de insumos de las áreas administrativas para la prestación y otorgamiento de bienes y servicios sea eficaz

Meta Anual	TERCER TRIMESTRE					
	Avance Trimestral		Avance Acumulado			
	Programado	Alcanzado	%	Programado	Alcanzado	%
20251077.08	\$ 5,062,769.27	\$ 5,062,769.27	100	\$ 15,188,307.81	\$ 15,188,307.81	75
23165365.66	\$ 5,791,841.42	\$ 5,791,841.42	100	\$ 17,374,024.26	\$ 17,374,024.26	75.0000001

DESCRIPCIÓN DE RESULTADOS Y JUSTIFICACIÓN EN CASO DE VARIACIÓN SUPERIOR A +/-30 POR CIENTO RESPECTO A LO PROGRAMADO

EVALUACIÓN DEL INDICADOR

DEPENDENCIA GENERAL O AUXILIAR:

Elaboró:

LIC. AXEL ESQUIVEL  
ENCARGADO DE DESPACHO DE LA DIRECCIÓN DE ADMINISTRACIÓN

Nombre y Firma

ACTIVIDAD 2.2

Vo. Bo.

LIC. AXEL ESQUIVEL  
ENCARGADO DE DESPACHO DE LA DIRECCIÓN DE ADMINISTRACIÓN

Nombre y Firma



PbRM-08b FICHA TÉCNICA DE SEGUIMIENTO DE INDICADORES 2023 DE GESTIÓN O ESTRATEGICO



PILAR / EJE TRANSVERSAL:  
TEMA DE DESARROLLO:  
PROGRAMA PRESUPUESTARIO:  
PROYECTO:

Eje transversal II Gobierno Moderno, Capaz y Responsable  
Gestión para resultados y evaluación del desempeño  
01050206 Consolidación de la administración pública de resultados  
010502060201 Adquisiciones y Servicios  
Comprende el conjunto de actividades y herramientas para coadyuvar a que la actuación de los servidores públicos sea eficaz, eficiente y transparente, a fin de generar resultados con apego a los principios de legalidad, objetividad, profesionalismo, honradez, lealtad,  
DEPENDENCIA GENERAL:  
DEPENDENCIA AUXILIAR:

OBJETIVO DEL PROGRAMA PRESUPUESTARIO:  
DEPENDENCIA GENERAL:  
DEPENDENCIA AUXILIAR:

ESTRUCTURA DEL INDICADOR

NOMBRE DEL INDICADOR: Porcentaje de recursos ejercidos en adquisiciones.  
FÓRMULA DE CALCULO: (Monto por concepto de adquisiciones ejercido/Monto por concepto de adquisiciones programadas) \*100  
INTERPRETACIÓN: Conocer el porcentaje de recursos ejercidos en adquisiciones  
DIMENSIÓN QUE ATIENDE: Eficiencia  
DESCRIPCIÓN DEL FACTOR DE COMPARACIÓN: Municipal  
ÁMBITO GEOGRÁFICO: Municipal  
COBERTURA: Municipal  
LÍNEA BASE: PbRM 2023

FRECUENCIA DE MEDICIÓN: Trimestral

COMPORTAMIENTO DE LAS VARIABLES DURANTE EL TERCER TRIMESTRE

Variable	Unidad de Medida	Operación	Meta Anual	Avance Trimestral			Avance Acumulado				
				Programado	%	Alcanzado	%	Programado	%	Alcanzado	
Monto por concepto de adquisiciones ejercido	Monto Ejercido	Constante	\$28,947,924.68	\$7,236,981.20	25	\$7,236,981.20	25	21710943.60	75	21710943.60	75
Monto por concepto de adquisiciones programadas	Monto Programado	Constante	\$29,633,901.37	\$ 7,407,375.09	25	\$ 7,407,375.09	25	\$ 22,222,125.27	74.99	\$ 22,222,125.27	75

COMPORTAMIENTO DEL INDICADOR

DESCRIPCIÓN DE LA META ANUAL

Ejecutar de manera adecuada el Programa Anual de Adquisiciones

Meta Anual	TERCER TRIMESTRE				AVANCE ACUMULADO			
	Programado	Alcanzado	E%	Semestral	Programado	Alcanzado	E%	Semestral
\$28,947,924.68	\$7,236,981.20	\$7,236,981.20	100	21710943.60	21710943.60	21710943.60	100	21710943.60
\$29,633,901.37	7407375.09	7407375.09	100	\$ 22,222,125.27	\$ 22,222,125.27	\$ 22,222,125.27	100	22,222,125.27

DESCRIPCIÓN DE RESULTADOS Y JUSTIFICACIÓN EN CASO DE VARIACIÓN SUPERIOR A +10 POR CIENTO RESPECTO A LO PROGRAMADO

EVALUACIÓN DEL INDICADOR

DEPENDENCIA GENERAL O AUXILIAR:

EDO ADMINISTRACIÓN



Elaboró

Vo. Bo.

LIC. AXEL ESAU LUNA  
ENCARGADO DE DESPACHO DE LA DIRECCIÓN DE ADMINISTRACIÓN

ACTIVIDAD 2.1

ENCARGADO DE DESPACHO DE LA DIRECCIÓN DE ADMINISTRACIÓN







SISTEMA DE COORDINACIÓN HACENDARIA DEL ESTADO DE MÉXICO CON SUS MUNICIPIOS  
 GUÍA METODOLÓGICA PARA EL SEGUIMIENTO Y EVALUACIÓN DEL PLAN DE DESARROLLO MUNICIPAL VIGENTE



PbRM-08b FICHA TÉCNICA DE SEGUIMIENTO DE INDICADORES 2023 DE GESTIÓN O ESTRATEGICO

**PILAR / EJE TRANSVERSAL:** Eje transversal II Gobierno Moderno, Capaz y Responsable

**TEMA DE DESARROLLO:** Gestión para resultados y evaluación del desempeño

**PROGRAMA PRESUPUESTARIO:** 01050206 Consolidación de la administración pública de resultados

**PROYECTO:** 010502060102 Selección, capacitación y desarrollo de personal

**OBJETIVO DEL PROGRAMA PRESUPUESTARIO:** Comprende el conjunto de actividades y herramientas para coadyuvar a que la actuación de los servidores públicos sea eficaz, eficiente y transparente, a fin de generar resultados con apego a los principios de legalidad, objetividad, profesionalismo, honradez, lealtad, imparcialidad, eficiencia, eficacia, equidad, transparencia, economía, integridad, que permiten la toma de decisiones sobre la aplicación de los recursos públicos con el objeto de mejorar la calidad del gasto público y la rendición de cuentas.

**DEPENDENCIA GENERAL:** E00 Administración

**DEPENDENCIA AUXILIAR:** 120 Selección, Capacitación y Desarrollo de Personal

**ESTRUCTURA DEL INDICADOR**

**NOMBRE DEL INDICADOR:** Porcentaje de supervisiones realizadas para verificar la puntualidad y asistencia de los servidores públicos

**FÓRMULA DE CALCULO:** (Supervisiones realizadas para verificar la puntualidad y asistencia de los servidores públicos/Supervisiones programadas para verificar la puntualidad y asistencia de los servidores públicos)\*100

**INTERPRETACIÓN:** Conocer el porcentaje de supervisiones realizadas para verificar la puntualidad y asistencia de los servidores públicos por dependencia

**DIMENSIÓN QUE ATIENDE:** Eficiencia

**FRECUENCIA DE MEDICIÓN:** Trimestral

**DESCRIPCIÓN DEL FACTOR DE COMPARACIÓN:** Municipal

**ÁMBITO GEOGRÁFICO:** Municipal

**COBERTURA:** Municipal

**LÍNEA BASE:** PbRM 2023

**COMPORTAMIENTO DE LAS VARIABLES DURANTE EL TERCER TRIMESTRE**

Variable	Unidad de Medida	Operación	Meta Anual	Avance trimestral				Avance Acumulado			
				Prog.	%	Alc.	%	Prog.	%	Alc.	%
Supervisiones realizadas para verificar la puntualidad y asistencia de los servidores públicos	Supervisiones	Sumable	24	6	25	6	25	18	75	18	75
Supervisiones programadas para verificar la puntualidad y asistencia de los servidores públicos	Supervisiones	Sumable	24	6	25	6	25	18	75	18	75

**COMPORTAMIENTO DEL INDICADOR**

**DESCRIPCIÓN DE LA META ANUAL:**

Cantidad de supervisiones realizadas


Meta Anual	TERCER TRIMESTRE							
	Avance Trimestral				Avance Acumulado			
	Prog.	Alc.	ES%	Semáforo	Prog.	Alc.	ES%	Semáforo
24	6	6	100	Cumplida	18	18	75	Cumplida
24	6	6	100	Cumplida	18	18	75	Cumplida

DESCRIPCIÓN DE RESULTADOS Y JUSTIFICACIÓN EN CASO DE VARIACIÓN SUPERIOR A +/-30 POR CIENTO RESPECTO A LO PROGRAMADO

**EVALUACIÓN DEL INDICADOR**

DEPENDENCIA GENERAL O AUXILIAR:

120 Selección, Capacitación y Desarrollo de Personal



Actividad 1.1





TERCER TRIMESTRE 2023  
 SISTEMA DE COORDINACIÓN HACENDARIA DEL ESTADO DE MÉXICO CON SUS MUNICIPIOS  
 GUÍA METODOLÓGICA PARA EL SEGUIMIENTO Y EVALUACIÓN DEL PLAN DE DESARROLLO MUNICIPAL VIGENTE



PBRM-08b FICHA TÉCNICA DE SEGUIMIENTO DE INDICADORES 2023  
 DE GESTIÓN O ESTRATÉGICO

**PILAR / EJE TRANSVERSAL:** Eje transversal II Gobierno Moderno, Capaz y Responsable  
**TEMA DE DESARROLLO:** Gestión para resultados y evaluación del desempeño  
**PROGRAMA PRESUPUESTARIO:** 01050206 Consolidación de la administración pública de resultados  
**PROYECTO:** 010502060301 Control del patrimonio y normatividad  
**OBJETIVO DEL PROGRAMA PRESUPUESTARIO:** Comprende el conjunto de actividades y herramientas para coadyuvar a que la actuación de los servidores públicos sea eficaz, eficiente y transparente, a fin de generar resultados con apego a los principios de legalidad, objetividad, profesionalismo, honradez, lealtad, imparcialidad, eficiencia, eficacia, equidad, transparencia, economía, integridad, que permiten la toma de decisiones sobre la aplicación de los recursos públicos con el objeto de mejorar la calidad del gasto público y la rendición de cuentas.  
**DEPENDENCIA GENERAL:** 800 Sindicatura  
**DEPENDENCIA AUXILIAR:** 800 Sindicatura

**ESTRUCTURA DEL INDICADOR**

**NOMBRE DEL INDICADOR:** Porcentaje de verificación al inventario patrimonial municipal.  
**FÓRMULA DE CÁLCULO:** (Verificaciones físicas al inventario patrimonial municipal realizadas/Verificaciones físicas al inventario patrimonial municipal programadas)\*100  
**INTERPRETACIÓN:** Conocer el porcentaje de verificación al inventario patrimonial municipal.  
**DIMENSIÓN QUE ATIENDE:** Eficiencia  
**DESCRIPCIÓN DEL FACTOR DE COMPARACIÓN:** Municipal  
**ÁMBITO GEOGRÁFICO:** Municipal  
**COBERTURA:** Municipal  
**LÍNEA BASE:** PBRM 2023  
**FRECUENCIA DE MEDICIÓN:** Trimestral

**COMPORTAMIENTO DE LAS VARIABLES DURANTE EL TERCER TRIMESTRE**

Variable	Unidad de Medida	Operación	Meta Anual	Avance trimestral				Avance Acumulado			
				Prog.	%	Alc.	%	Prog.	%	Alc.	%
Verificaciones físicas al inventario patrimonial municipal realizadas	Registros	Sumable	2	0	0	0	0	1	50	1	50
Verificaciones físicas al inventario patrimonial municipal programadas	Registros	Sumable	2	0	0	0	0	1	50	1	50

**COMPORTAMIENTO DEL INDICADOR**

**DESCRIPCIÓN DE LA META ANUAL:**

Conocer la tasa de variación en el registro de bienes patrimoniales anualmente a través del levantamiento de dos inventarios que se realizarán semestralmente

Meta Anual	TERCER TRIMESTRE				Avance Acumulado			
	Prog.	Alc.	ES%	Semáforo	Prog.	Alc.	ES%	Semáforo
2	0	0	0	Cumplida	1	1	0	Cumplida
2	0	0	0	Cumplida	1	1	0	Cumplida

DESCRIPCIÓN DE RESULTADOS Y JUSTIFICACIÓN EN CASO DE VARIACIÓN SUPERIOR A +20 POR CIENTO RESPECTO A LO PROGRAMADO

**EVALUACIÓN DEL INDICADOR**

DEPENDENCIA GENERAL O AUXILIAR: 800 Sindicatura

Elaboró  
 C. MARGARITA ROSALES NAVA, AUXILIAR CONTABLE DE LA SINDICATURA MUNICIPAL

ACTIVIDAD 3.2

Elaboró  
 LIC. CLAUDIA IVONNE CASTELLANOS ZAMUDIO  
 SINDICO MUNICIPAL  
 Tlaxamalco Edo. Mex.



SISTEMA DE COORDINACIÓN HACENDARIA DEL ESTADO DE MÉXICO CON SUS MUNICIPIOS  
 GUÍA METODOLÓGICA PARA EL SEGUIMIENTO Y EVALUACIÓN DEL PLAN DE DESARROLLO MUNICIPAL VIGENTE



PBRM-086 FICHA TÉCNICA DE SEGUIMIENTO DE INDICADORES 2023  
 DE GESTIÓN ESTRATÉGICA

**PILAR / EJE TRANSVERSAL:** Eje transversal II Gobierno Moderno, Capaz y Responsable  
**TEMA DE DESARROLLO:** Finanzas públicas sanas  
**PROGRAMA PRESUPUESTARIO:** 01080102 Modernización del catastro mexicano  
**PROYECTO:** 010801020201 Información catastral municipal

**OBJETIVO DEL PROGRAMA PRESUPUESTARIO:** Engloba las acciones que se llevan a cabo por los gobiernos municipales en los procesos de registro de bienes inmuebles en el territorio estatal, así como determinar extensión geográfica y valor catastral por demarcación que definen la imposición fiscal.

**DEPENDENCIA GENERAL:** 100 TESORERÍA  
**DEPENDENCIA AUXILIAR:** 118 CATASTRO MUNICIPAL

ESTRUCTURA DEL INDICADOR	
--------------------------	--

**NOMBRE DEL INDICADOR:** Porcentaje de diligencias de inspección y medición de inmuebles realizadas.

**FÓRMULA DE CÁLCULO:** (Diligencias de inspección y medición de inmuebles realizadas/Diligencias de inspección y medición de inmuebles programadas) \*100

**INTERPRETACIÓN:** Obtención de datos para la actualización del padrón catastral

**DIMENSIÓN QUE ATIENDE:** Eficiencia

**FRECUENCIA DE MEDICIÓN:** Trimestral

**DESCRIPCIÓN DEL FACTOR DE COMPARACIÓN:** PBRM 2022

**ÁMBITO GEOGRÁFICO:** Municipal

**COBERTURA:** Municipal

**LÍNEA BASE:** PBRM 2023

Variable	Unidad de Medida	Operación	Meta Anual	Avance trimestral				Avance Acumulado			
				Prog.	%	Alc.	%	Prog.	%	Alc.	%
(Diligencias de inspección y medición de inmuebles realizadas)	Diligencias	Sumable	100	25	25	55	55	75	75	130	130
Diligencias de inspección y medición de inmuebles programadas) *100	Diligencias	Sumable	100	25	25	55	55	75	75	130	130

COMPORTAMIENTO DEL INDICADOR

DESCRIPCIÓN DE LA META ANUAL

Programación para la realización de las diligencias de inspección y medición física de los predios

Meta Anual	TERCER TRIMESTRE				Avance Acumulado			
	Prog.	Alc.	ES%	Semáforo	Prog.	Alc.	ES%	Semáforo
100	25	55	220	Superado	75	130	130	Superado
100	25	55	220	Superado	75	130	130	Superado

DESCRIPCIÓN DE RESULTADOS Y JUSTIFICACIÓN EN CASO DE VARIACIÓN SUPERIOR A +/-10 POR CIENTO, RESPECTO A LO PROGRAMADO

NO APLICA


EVALUACIÓN DEL INDICADOR

DEPENDENCIA GENERAL O AUXILIAR: 118 CATASTRO MUNICIPAL

Elaboró

C. VANESA PÉREZ GALLARDO  
 AUXILIAR ADMINISTRATIVO

ACTIVIDAD  
 2.1





SISTEMA DE COORDINACIÓN HACENDARIA DEL ESTADO DE MÉXICO CON SUS MUNICIPIOS  
 GUÍA METODOLÓGICA PARA EL SEGUIMIENTO Y EVALUACIÓN DEL PLAN DE DESARROLLO MUNICIPAL VIGENTE



PBRM-08b FICHA TÉCNICA DE SEGUIMIENTO DE INDICADORES 2023  
 DE GESTIÓN O ESTRATÉGICO

**PILAR / EJE TRANSVERSAL:** Eje transversal II Gobierno Moderno, Capaz y Responsable  
**TEMA DE DESARROLLO:** Finanzas públicas sanas  
**PROGRAMA PRESUPUESTARIO:** 01080102 Modernización del catastro moxiquense  
**PROYECTO:** 010801020201 Información catastral municipal

**OBJETIVO DEL PROGRAMA PRESUPUESTARIO:** Engloba las acciones que se llevan a cabo por los gobiernos municipales en los procesos de registro de bienes inmuebles en el territorio estatal, así como determinar extensión geográfica y valor catastral por demarcación que definen la imposición fiscal.

**DEPENDENCIA GENERAL:** LDO TESORERÍA  
**DEPENDENCIA AUXILIAR:** 118 CATASTRO MUNICIPAL

**ESTRUCTURA DEL INDICADOR**

**NOMBRE DEL INDICADOR:** Porcentaje de planos topográficos en campo

**FÓRMULA DE CÁLCULO:** (Levantamiento de planos topográficos en campo efectuados / levantamientos de planos topográficos en campo programados) \* 100

**INTÉRPRETACIÓN:** Obtención y control de elaboración de planos topográficos

**DIMENSIÓN QUE ATIE/IDE:** Eficiencia

**DESCRIPCIÓN DEL FACTOR DE COMPARACIÓN:** PBRM 2022

**ÁMBITO GEOGRÁFICO:** Municipal

**COBERTURA:** Municipal

**LÍNEA BASE:** PBRM 2023

**FRECUENCIA DE MEDICIÓN:** Trimestral

Variable	Unidad de Medida	Operación	Meta Anual	COMPORTAMIENTO DE LAS VARIABLES DURANTE EL PRIMER TRIMESTRE							
				Avance trimestral				Avance Acumulado			
				Prog.	%	Alc.	%	Prog.	%	Alc.	%
Levantamientos de planos topográficos en campo efectuados	Levantamientos	Sumable	4	1	25	0	0	3	75	0	0
Levantamientos de planos topográficos en campo programados	Levantamientos	Sumable	4	1	25	0	0	3	75	0	0

**COMPORTAMIENTO DEL INDICADOR**

**DESCRIPCIÓN DE LA META ANUAL**

Levantamientos topográficos en campo

Meta Anual	PRIMER TRIMESTRE				AVANCE ACUMULADO			
	Prog.	Alc.	ES%	Semáforo	Prog.	Alc.	ES%	Semáforo
4	1	0	0	🔴	1	0	0	🔴
4	1	0	0	🔴	1	0	0	🔴

**DESCRIPCIÓN DE RESULTADOS Y JUSTIFICACIÓN EN CASO DE VARIACIÓN SUPERIOR A ±10 POR CIENTO RESPECTO A LO PROGRAMADO**


NO SE REALIZARON SOLICITUDES DEL PRODUCTO CATASTRAL EN EL TERCER TRIMESTRE

**EVALUACIÓN DEL INDICADOR**

**DEPENDENCIA GENERAL O AUXILIAR:** 118 CATASTRO MUNICIPAL

Elaboró  
  
 C. VANESA PÉREZ GALLARDO  
 AUXILIAR ADMINISTRATIVO

ACTIVIDAD  
 2.3





SISTEMA DE COORDINACIÓN HACIENDARIA DEL ESTADO DE MEXICO CON SUS MUNICIPIOS  
 GUÍA METODOLÓGICA PARA EL SEGUIMIENTO Y EVALUACIÓN DEL PLAN DE DESARROLLO MUNICIPAL VIGENTE



PBRM-036 FICHA TÉCNICA DE SEGUIMIENTO DE INDICADORES 2023 DE GESTIÓN O ESTRATÉGICO.

PILAR / EJE TRANSVERSAL: Pilar 3 territorial.

TEMA DE DESARROLLO: Ciudades y Comunidades Sostenibles.

PROGRAMA PRESUPUESTARIO: Consolidación de la Administración Pública de resultados.

PROYECTO: Control del Patrimonio y Normatividad.

OBJETIVO DEL PROGRAMA PRESUPUESTARIO: Compendir el conjunto de actividades y herramientas para coadyuvar a que la actuación de los servidores públicos sea eficaz, eficiente y transparente, a fin de generar resultados con apego a los principios de legalidad, objetividad, profesionalismo, honradez, lealtad, imparcialidad, eficiencia, equidad, transparencia, economía, integridad, que permitan la toma de decisiones sobre la aplicación de los recursos públicos con el objeto de mejorar la calidad del gasto público y la rendición de cuentas.

DEPENDENCIA GENERAL: D00 Secretaría de Ayuntamiento

DEPENDENCIA AUXILIAR: 114 Control Patrimonial

ESTRUCTURA DEL INDICADOR

NOMBRE DEL INDICADOR: Porcentaje de bienes muebles e inmuebles inventariados

FÓRMULA DE CÁLCULO:  $(\text{Bienes muebles e inmuebles registrados en el inventario del municipio} / \text{Bienes muebles e inmuebles en proceso de registro en el inventario del municipio}) * 100$

INTERPRETACIÓN: Contribuir a promover la conservación del patrimonio público a través del registro de los bienes inmuebles del municipio.

DIMENSIÓN QUE ATIENDE: Eficiencia.

FRECUENCIA DE MEDICIÓN: Trimestral

DESCRIPCIÓN DEL FACTOR DE COMPARACIÓN: Municipal

ÁMBITO GEOGRÁFICO: Municipal

COBERTURA: Municipal

LÍNEA BASE: PBRM 2023

COMPORTAMIENTO DE LAS VARIABLES DURANTE EL TERCER TRIMESTRE

Variable	Unidad de Medida	Operación	Meta Anual	Avance trimestral				Avance Acumulado			
				Prog.	%	Alc.	%	Prog.	%	Alc.	%
A. Bienes muebles e inmuebles registrados en el inventario del municipio.	Reporte	Sumable	12	3	25	0	0	9	75	6	50
B. Bienes muebles e inmuebles en proceso de registro en el inventario del municipio.	Reporte	Sumable	12	3	25	0	0	9	75	6	50

DESCRIPCIÓN DE LA META ANUAL:

Cumplimiento del registro de los bienes inmuebles del municipio

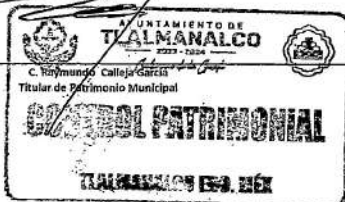
Meta Anual	SEGUNDO TRIMESTRE							
	Avance Trimestral				Avance Acumulado			
	Prog.	Alc.	ES%	Semáforo	Prog.	Alc.	ES%	Semáforo
12	3	0	0		9	6	50	
12	3	0	0		9	6	50	

DESCRIPCIÓN DE RESULTADOS Y JUSTIFICACIÓN EN CASO DE VARIACIÓN SUPERIOR A +30 POR CIENTO RESPECTO A LO PROGRAMADO


No se cumplió la meta, ya que no hubo facturas que ingresar, durante los meses de Julio, Agosto y septiembre.

EVALUACIÓN DEL INDICADOR

DEPENDENCIA GENERAL O AUXILIAR: 114 Control Patrimonial



Actividad 3.1





SISTEMA DE COORDINACIÓN HACIENDARIA DEL ESTADO DE MÉXICO CON SUS MUNICIPIOS

PBRM-08b FICHA TÉCNICA DE SEGUIMIENTO DE INDICADORES 2023 DE GESTIÓN O ESTRATEGICO



**PILAR / EJE TRANSVERSAL:** Pilar 3 territorial.  
**TEMA DE DESARROLLO:** Ciudades y Comunidades Sostenibles.  
**PROGRAMA PRESUPUESTARIO:** Consolidación de la Administración Pública de resultados.  
**PROYECTO:** Control del Patrimonio y Normatividad.  
**OBJETIVO DEL PROGRAMA PRESUPUESTARIO:** Comprender el conjunto de actividades y herramientas para coadyuvar a que la actuación de los servidores públicos sea eficaz, eficiente y transparente, a fin de generar resultados con apego a  
**DEPENDENCIA GENERAL:** D00 Secretaría de Ayuntamiento  
**DEPENDENCIA AUXILIAR:** 114 Control Patrimonial

**NOMBRE DEL INDICADOR:** Porcentaje de verificación al inventario patrimonial municipal. **ESTRUCTURA DEL INDICADOR:**  
**FÓRMULA DE CÁLCULO:** (Verificaciones físicas al inventario patrimonial municipal realizadas/Verificaciones físicas al inventario patrimonial municipal programadas)\*100  
**INTERPRETACIÓN:** Contribuir a promover la conservación del patrimonio público a través del registro de los bienes inmuebles del municipio.  
**DIMENSIÓN QUE ATIENDE:** Eficiencia. **FRECUENCIA DE MEDICIÓN:** Trimestral  
**DESCRIPCIÓN DEL FACTOR DE COMPARACIÓN:** Municipal  
**ÁMBITO GEOGRÁFICO:** Municipal  
**COBERTURA:** Municipal  
**LÍNEA BASE:** PBRM 2023

COMPORTAMIENTO DE LAS VARIABLES DURANTE EL SEGUNDO TRIMESTRE

Variable	Unidad de Medida	Operación	Meta Anual	Avance trimestral				Avance Acumulado			
				Prog.	%	Alc.	%	Prog.	%	Alc.	%
Verificaciones físicas al inventario patrimonial municipal	Reporte	Sumable	12	3	25	3	25	9	75	6	50
Verificaciones físicas al inventario patrimonial municipal	Reporte	Sumable	12	3	25	3	25	9	75	6	50

COMPORTAMIENTO DEL INDICADOR

DESCRIPCIÓN DE LA META ANUAL:


Cumplimiento de las verificaciones físicas al inventario patrimonial municipal

Meta Anual	SEGUNDO TRIMESTRE				AVANCE ACUMULADO			
	Prog.	Alc.	ES%	Semáforo	Prog.	Alc.	ES%	Semáforo
12	3	3	100	Cumplida	9	9	75	Cumplida
12	3	3	100	Cumplida	9	9	75	Cumplida

DESCRIPCIÓN DE RESULTADOS Y JUSTIFICACIÓN EN CASO DE VARIACIÓN SUPERIOR A +/-10 POR CIENTO RESPECTO A LO PROGRAMADO

EVALUACIÓN DEL INDICADOR

DEPENDENCIA GENERAL O AUXILIAR: 114 Control Patrimonial





SISTEMA DE COORDINACIÓN HACENDARIA DEL ESTADO DE MÉXICO CON SUS MUNICIPIOS  
SEGUIMIENTO Y EVALUACIÓN DEL PLAN DE DESARROLLO MUNICIPAL VIGENTE

GUIA METODOLÓGICA PARA EL



PBR7A-089 FICHA TÉCNICA DE SEGUIMIENTO DE INDICADORES 2023  
DE GESTIÓN O ESTRATÉGICO

PILAR / EJE TRANSVERSAL: Eje transversal II  
TEMA DE DESARROLLO: Finanzas públicas sanas  
PROGRAMA PRESUPUESTARIO: 04020101 Transferencias  
PROYECTO: 0402010104 Transferencias del ayuntamiento a organismos municipales

OBJETIVO DEL PROGRAMA PRESUPUESTARIO: Comprende la suma de los recursos transferidos y orgamos municipales para cumplir con objetivos diversos, además engloba las acciones necesarias para la celebración de convenios previstos en la Ley de coordinación fiscal vigente

DEPENDENCIA GENERAL: 000 Tesorería  
DEPENDENCIA AUXILIAR: 116 Egresos

NOMBRE DEL INDICADOR: Porcentaje de gasto vía transferencias

ESTRUCTURA DEL INDICADOR:

FÓRMULA DE CÁLCULO:  $(\text{Participación mensual destinada a entes municipales} / \text{Total de egresos mensuales}) * 100$

INTERPRETACIÓN: Conocer el porcentaje que se destina para pagos mensuales

DIMENSIÓN QUE ATIENDE: Eficiencia

FRECUENCIA DE MEDICIÓN: Mensual

DESCRIPCIÓN DEL FACTOR DE COMPARACIÓN: Municipal

ÁMBITO GEOGRÁFICO: Municipal

COBERTURA: Municipal

LÍNEA BASE: PBRM 2023

COMPORTAMIENTO DE LAS VARIABLES DURANTE EL TERCER TRIMESTRE

Variable	Unidad de Medida	Operación	Meta Anual	Avance trimestral				Avance Acumulado			
				Prog.	%	Alc.	%	Prog.	%	Alc.	%
Participación mensual destinada a entes municipales	Recursos	Sumable	11,880,000.00	2,970,000.00	25	2,745,000.00	23.11	8,910,000.00	75	8,196,000.00	68.99
Total de egresos mensuales	Recursos	Constante	990,000.00	990,000.00	100.00	915,000.00	92.42	990,000.00	100.00	915,000.00	92.42

COMPORTAMIENTO DEL INDICADOR

DESCRIPCIÓN DE LA META ANUAL:

Total de recursos transferidos

Meta Anual	PRIMER TRIMESTRE							
	Avance Trimestral		ES%	Semáforo	Avance Acumulado		ES%	Semáforo
Prog.	Alc.	Prog.			Alc.			
11,880,000.00	2,970,000.00	2,745,000.00	23.11	No cumplido	8,910,000.00	8,196,000.00	68.99	No cumplido
990,000.00	990,000.00	915,000.00	92.42	No cumplido	990,000.00	915,000.00	92.42	No cumplido

DESCRIPCIÓN DE RESULTADOS Y JUSTIFICACIÓN EN CASO DE VARIACIÓN SUPERIOR A +30 POR CIENTO RESPECTO A LO PROGRAMADO

POR CONTENCIÓN DE GASTOS Y POCO PERSONAL EN EL AREA DE IMCL FIDE SE REDUJO LA PARTICIPACIÓN


EVALUACIÓN DEL INDICADOR

DEPENDENCIA GENERAL O AUXILIAR: 116 Egresos

Elaboró

CRISTIAN PRINCEPE VEGA BARRIENTOS  
JEFE DEL DEPARTAMENTO DE EGRESOS

COMPONENTE 1





SISTEMA DE COORDINACIÓN HACENDARIA DEL ESTADO DE MÉXICO CON SUS MUNICIPIOS  
 GUÍA METODOLÓGICA PARA EL SEGUIMIENTO Y EVALUACIÓN DEL PLAN DE DESARROLLO MUNICIPAL VIGENTE



PBRM-08b FICHA TÉCNICA DE SEGUIMIENTO DE INDICADORES 2023  
 DE GESTIÓN O ESTRATÉGICO

PILAR / EJE TRANSVERSAL: Eje transversal II

TEMA DE DESARROLLO: Finanzas públicas sanas

PROGRAMA PRESUPUESTARIO: 04020101 Transferencias

PROYECTO: 0402010104 Transferencias del ayuntamiento a organismos municipales

OBJETIVO DEL PROGRAMA PRESUPUESTARIO: Comprende la suma de los recursos transferidos y organismos municipales para cumplir con objetivos diversos, además engloba las acciones necesarias para la celebración de convenios previstos en la Ley de coordinación fiscal vigente

DEPENDENCIA GENERAL: 100 Tesorería

DEPENDENCIA AUXILIAR: 116 Egresos

ESTRUCTURA DEL INDICADOR

NOMBRE DEL INDICADOR: Porcentaje de registros contables correspondientes a transferencias

FÓRMULA DE CÁLCULO: (Pólizas emitidas para registrar transferencias / Total de Pólizas generadas) \* 100

INTERPRETACIÓN: Conocer el porcentaje de pólizas que se destinan para transferencia

DIMENSIÓN QUE ATIENDE: Eficiencia

DESCRIPCIÓN DEL FACTOR DE COMPARACIÓN: Municipal

ÁMBITO GEOGRÁFICO: Municipal

COBERTURA: Municipal

LÍNEA BASE: PBRM 2023

FRECUENCIA DE MEDICIÓN: Mensual

COMPORTAMIENTO DE LAS VARIABLES DURANTE EL TERCER TRIMESTRE

Variable	Unidad de Medida	Operación	Meta Anual	Avance trimestral				Avance Acumulado			
				Prog.	%	Alc.	%	Prog.	%	Alc.	%
Pólizas emitidas para registrar transferencias	Pólizas	Constante	24	6	25	6	25	18	75	20	83.33
Total de Pólizas generadas	Pólizas	Constante	24	6	25	6	25	20	83.33	20	83.33

COMPORTAMIENTO DEL INDICADOR

DESCRIPCIÓN DE LA META ANUAL:

Total de recursos transferidos

Meta Anual	SEGUNDO TRIMESTRE							
	Avance Trimestral				Avance Acumulado			
	Prog.	Alc.	ES%	Semiforo	Prog.	Alc.	ES%	Semiforo
24	6	6	25	Cumplida	18	20	83.33	Superada
24	6	6	25	Cumplida	20	20	83.33	Cumplida

DESCRIPCIÓN DE RESULTADOS Y JUSTIFICACIÓN EN CASO DE VARIACIÓN SUPERIOR A +10 POR CIENTO RESPECTO A LO PROGRAMADO

EVALUACIÓN DEL INDICADOR

DEPENDENCIA GENERAL O AUXILIAR:

Elaboró

CRISTIAN RAMÓN VEGA BARRIENTOS  
 JEFE DEL DEPARTAMENTO DE EGRESOS

ACTIVIDAD 1.1







SISTEMA DE COORDINACIÓN HACENDARIA DEL ESTADO DE MÉXICO CON SUS MUNICIPIOS  
 GUÍA METODOLÓGICA PARA EL SEGUIMIENTO Y EVALUACIÓN DEL PLAN DE DESARROLLO MUNICIPAL VIGENTE



PbRM-08b FICHA TÉCNICA DE SEGUIMIENTO DE INDICADORES 2023  
 DE GESTIÓN O ESTRATÉGICO

**PILAR / EJE TRANSVERSAL:** Pilar 2: Económico  
**TEMA DE DESARROLLO:** Desarrollo Económico  
**PROGRAMA PRESUPUESTARIO:** 03090301 Promoción Artesanal  
**PROYECTO:** 030903010202 Promoción y Fomento Artesanal

**OBJETIVO DEL PROGRAMA PRESUPUESTARIO:** Agrupa los Proyectos Destinado a Preservar y Fomentar las Expresiones Artesanales Municipales e Impulsar su Creatividad, Diseño, Producción y Comercialización en el Mercado Local, Nacional e Internacional, a Fin de Mejorar el Nivel de Vida de los Artesanos y Grupos Étnicos

**DEPENDENCIA GENERAL:** U00 TURISMO  
**DEPENDENCIA AUXILIAR:** 149 Fomento Turístico

**ESTRUCTURA DEL INDICADOR**

**NOMBRE DEL INDICADOR:** Porcentaje de Platicas Informativas sobre Promoción y Comercialización

**FÓRMULA DE CALCULO:** (Platicas Informativas Sobre Promoción y Comercialización Otorgadas/ Platicas Informativas sobre Promoción y Comercialización Programadas)\*100

**INTERPRETACIÓN:** Reuniones que se Realizan con Artesanos del Municipio.

**DIMENSIÓN QUE ATIENDE:** eficiencia

**FRECUENCIA DE MEDICIÓN:** Trimestral

**DESCRIPCIÓN DEL FACTOR DE COMPARACIÓN:** PbRM 2023

**ÁMBITO GEOGRÁFICO:** Municipal

**COBERTURA:** Municipal

**LÍNEA BASE:** PbRM 2023

**COMPORTAMIENTO DE LAS VARIABLES DURANTE EL TERCER TRIMESTRE**

Variable	Unidad de Medida	Operación	Meta Anual	Avance trimestral				Avance Acumulado			
				U	Prog. %	%	ALC.	U	Prog. %	%	ALC.
Platicas Informativas Sobre Promoción y Comercialización Otorgadas	Platicas	Sumable	4	1	25	1	25	1	25	1	25
Platicas Informativas sobre Promoción y Comercialización Programadas	Platicas	Sumable	4	1	25	1	25	1	25	1	25

**COMPORTAMIENTO DEL INDICADOR**

**DESCRIPCIÓN DE LA META ANUAL**

Meta Anual	PRIMER TRIMESTRE				SEGUNDO TRIMESTRE			
	Avance Trimestral		Avance Acumulado		Avance Trimestral		Avance Acumulado	
	Prog.	ALC.	ES%	Semáforo	Prog.	ALC.	ES%	Semáforo
4	1	1	100	Verde	1	1	25	Verde

**DESCRIPCIÓN DE RESULTADOS Y JUSTIFICACIÓN EN CASO DE VARIACIÓN SUPERIOR A +10 POR CIENTO RESPECTO A LO PROGRAMADO**

**EVALUACIÓN DEL INDICADOR**


En Color Verde Debido al Cumplimiento de lo Programado

**DEPENDENCIA GENERAL O AUXILIAR:**

Elaboró

*[Handwritten Signature]*

C. María Teresa López Pineda





SISTEMA DE COORDINACIÓN HACENDARIA DEL ESTADO DE MÉXICO CON SUS MUNICIPIOS  
 GUÍA METODOLÓGICA PARA EL SEGUIMIENTO Y EVALUACIÓN DEL PLAN DE DESARROLLO MUNICIPAL VIGENTE



P6RM-08b FICHA TÉCNICA DE SEGUIMIENTO DE INDICADORES 2023  
 DE GESTIÓN O ESTRATÉGICO

PILAR / EJE TRANSVERSAL: Pilar 3: Territorial  
 TEMA DE DESARROLLO: Ciudades y comunidades sostenibles  
 PROGRAMA PRESUPUESTARIO: 03050101 Modernización de la Movilidad y el Transporte Terrestre  
 PROYECTO: 030501010105 Apoyo Municipal a las Políticas para el Desarrollo del Transporte

OBJETIVO DEL PROGRAMA PRESUPUESTARIO: Comprende las acciones orientadas a la modernización y optimización del servicio transporte terrestre, a través de la coordinación intergubernamental para la organización técnica oportuna y racional que contribuya a la eficiencia y calidad en la prestación del servicio de transporte público.

DEPENDENCIA GENERAL: D02 Secretario de Ayuntamiento  
 DEPENDENCIA AUXILIAR: 154 Vialidad y Transporte

ESTRUCTURA DEL INDICADOR

NOMBRE DEL INDICADOR: Porcentaje de rutas de movilidad urbana habilitadas.  
 FÓRMULA DE CÁLCULO: (Rutas de movilidad urbana habilitadas/Rutas de movilidad urbana requeridas) \*100  
 INTERPRETACIÓN: Calles y Avenidas Habilitadas  
 DIMENSIÓN QUE ATIENDE: Eficiencia

FRECUENCIA DE MEDICIÓN: Trimestral

DESCRIPCIÓN DEL FACTOR DE COMPARACIÓN: Municipal  
 ÁMBITO GEOGRÁFICO: Municipal  
 COBERTURA: Municipal  
 LÍNEA BASE: P6RM 2022

COMPORTAMIENTO DE LAS VARIABLES DURANTE EL TERCER TRIMESTRE

Variable	Unidad de Medida	Operación	Meta Anual	Avance trimestral			Avance Acumulado		
				Prog.	%	Aic.	Prog.	%	Aic.
Rutas de movilidad urbana habilitadas	Rutas Habilitadas	Sumable	12	3	25	3	25	9	75
Rutas de movilidad urbana requeridas	Rutas Habilitadas	Sumable	12	3	25	3	25	9	75

COMPORTAMIENTO DEL INDICADOR

DESCRIPCIÓN DE LA META ANUAL:

Habilitar las vialidades y evitando obstrucciones para tener una movilidad eficiente

Meta Anual	TERCER TRIMESTRE							
	Avance Trimestral			Avance Acumulado				
	Prog.	Aic.	ES%	Semiforo	Prog.	Aic.	ES%	Semiforo
12	3	3	100	Completado	9	9	75	Completado
12	3	3	100	Completado	9	9	75	Completado

DESCRIPCIÓN DE RESULTADOS Y JUSTIFICACIÓN EN CASO DE VARIACIÓN SUPERIOR A +10 POR CIENTO RESPECTO A LO PROGRAMADO

EVALUACIÓN DEL INDICADOR

DEPENDENCIA GENERAL O AUXILIAR: 154 Vialidad y Transporte

Elaboró:  
 JOEL ALVAREZ HUERTA  
 COORDINADOR DE MOVILIDAD Y TRANSPORTE

SECRETARÍA DE AYUNTAMIENTO DE Tlalmánalco  
 actividad 2.1  
 Vo. Bo.  
 C. MARCO ANTONIO SALES RIVERO  
 SECRETARIO DEL H. AYUNTAMIENTO



SISTEMA DE COORDINACIÓN HACENDARIA DEL ESTADO DE MÉXICO CON SUS MUNICIPIOS  
 GUÍA METODOLÓGICA PARA EL SEGUIMIENTO Y EVALUACIÓN DEL PLAN DE DESARROLLO MUNICIPAL VIGENTE



PBRM-08b FICHA TÉCNICA DE SEGUIMIENTO DE INDICADORES 2023  
 DE GESTIÓN O ESTRATÉGICO

PILAR / EJE TRANSVERSAL: PILAR 2 ECONOMICO  
 TEMA DE DESARROLLO: DESARROLLO ECONOMICO  
 PROGRAMA PRESUPUESTARIO: 03040201 MODERNIZACIÓN INDUSTRIAL Y DEL COMERCIO  
 PROYECTO: 030402010102 FORTALECIMIENTO A LA MICRO Y PEQUEÑA EMPRESA

OBJETIVO DEL PROGRAMA PRESUPUESTARIO: FOMENTAR LA ACTIVIDAD EMPRESARIAL PARA ASEGURAR LA MODERNIZACIÓN INDUSTRIAL

DEPENDENCIA GENERAL: N00 DESARROLLO ECONOMICO  
 DEPENDENCIA AUXILIAR: 132 SARE

ESTRUCTURA DEL INDICADOR

NOMBRE DEL INDICADOR: PORCENTAJE DE CURSOS IMPARTIDOS EN EL ADECUADO MANEJO FINANCIERO

FÓRMULA DE CALCULO: (CURSOS IMPARTIDOS DE MANEJO FINANCIERO/CURSOS DE MANEJO FINANCIERO PROGRAMADOS)\*100

INTERPRETACIÓN: CURSOS IMPARTIDOS PARA EL ADECUADO MANEJO FINANCIERO

DIMENSIÓN QUE ATIENDE: EFICACIA

FRECUENCIA DE MEDICIÓN: TRIMESTRAL

DESCRIPCIÓN DEL FACTOR DE COMPARACIÓN: MUNICIPAL  
 ÁMBITO GEOGRÁFICO: MUNICIPAL  
 COBERTURA: MUNICIPAL  
 LÍNEA BASE: PBRM 2023

COMPORTAMIENTO DE LAS VARIABLES DURANTE EL TERCER TRIMESTRE

Variable	Unidad de Medida	Operación	Meta Anual	Avance trimestral			Avance Acumulado				
				Prog.	Alc.	%	Prog.	Alc.	%		
CURSOS IMPARTIDOS DE MANEJO FINANCIERO	TALLERES	SUMABLE	4	2	50	2	50	3	75	3	75
CURSOS DE MANEJO FINANCIERO PROGRAMADOS	TALLERES	SUMABLE	4	2	50	2	50	3	75	3	75

COMPORTAMIENTO DEL INDICADOR


DESCRIPCIÓN DE LA META ANUAL

Meta Anual	SEGUNDO TRIMESTRE				AVANCE ACUMULADO			
	Prog.	Alc.	ES%	Semiforo	Prog.	Alc.	ES%	Semiforo
4	2	2	100	3	3	75	100	3
4	2	2	100	3	3	75	100	3


DESCRIPCIÓN DE RESULTADOS Y JUSTIFICACIÓN EN CASO DE VARIACIÓN SUPERIOR A +10 POR CIENTO RESPECTO A LO PROGRAMADO

EVALUACIÓN DEL INDICADOR

DEPENDENCIA GENERAL O AUXILIAR: 132 SARE



ACTIVIDAD 1.1



C. ALEPH ROBERTO SIQUENGA TITULAR COORDINADOR DE LA VENTANILLA ÚNICA SARE

C. FABIOLA ITZEL VILLARREAL GUERRERO DIRECTORA DE DESARROLLO ECONOMICO



SISTEMA DE COORDINACIÓN HACIENDARIA DEL ESTADO DE MÉXICO CON SUS MUNICIPIOS  
 GUÍA METODOLÓGICA PARA EL SEGUIMIENTO Y EVALUACIÓN DEL PLAN DE DESARROLLO MUNICIPAL VIGENTE



PBRM-08b FICHA TÉCNICA DE SEGUIMIENTO DE INDICADORES 2023  
 DE GESTIÓN O ESTRATÉGICO

PILAR / EJE TRANSVERSAL: PILAR 2 ECONOMICO  
 TEMA DE DESARROLLO: DESARROLLO ECONOMICO  
 PROGRAMA PRESUPUESTARIO: 03040201 MODERNIZACIÓN INDUSTRIAL Y DEL COMERCIO  
 PROYECTO: 0304020102 FORTALECIMIENTO A LA MICRO Y PEQUEÑA EMPRESA

OBJETIVO DEL PROGRAMA PRESUPUESTARIO: FOMENTAR LA ACTIVIDAD EMPRESARIAL PARA ASEGURAR LA MODERNIZACIÓN INDUSTRIAL

DEPENDENCIA GENERAL: N00 DESARROLLO ECONOMICO  
 DEPENDENCIA AUXILIAR: 132 SARE

ESTRUCTURA DEL INDICADOR

NOMBRE DEL INDICADOR: PORCENTAJE DE EFICIENCIA EN EL OTORGAMIENTO DE LICENCIAS Y/O PERMISO DE FUNCIONAMIENTO A LAS UNIDADES ECONOMICAS

FÓRMULA DE CÁLCULO: (Licencias y/o permiso de funcionamiento otorgadas en las unidades economicas/Solicitudes y/o permisos de funcionamiento recibidas por las unidades economicas)\*100

INTERPRETACIÓN: Licencias otorgadas a las unidades economicas

DIMENSIÓN QUE ATIENDE: Eficiencia

FRECUENCIA DE MEDICIÓN: TRIMESTRAL

DESCRIPCIÓN DEL FACTOR DE COMPARACIÓN: MUNICIPAL

ÁMBITO GEOGRÁFICO: MUNICIPAL

COBERTURA: MUNICIPAL

LÍNEA BASE: PBRM 2023

COMPORTAMIENTO DE LAS VARIABLES DURANTE EL TERCER TRIMESTRE

Variable	Unidad de Medida	Operación	Meta Anual	Avance Trimestral				Avance Acumulado			
				Prog.	%	Alc.	%	Prog.	%	Alc.	%
CURSOS IMPARTIDOS DE MANEJO FINANCIERO	TALLERES	SUMABLE	25	7	28	17	68	20	80	68	272
CURSOS DE MANEJO FINANCIERO PROGRAMADOS	TALLERES	SUMABLE	25	7	28	17	68	20	80	68	272

COMPORTAMIENTO DEL INDICADOR

DESCRIPCIÓN DE LA META ANUAL

Licencias emitidas para las unidades economicas locales

Meta Anual	SEGUNDO TRIMESTRE				AVANCE ACUMULADO			
	Prog.	Alc.	ES%	Semáforo	Prog.	Alc.	ES%	Semáforo
25	7	17	242.857143	Subóptimo	20	68	272	Subóptimo
25	7	17	242.857143	Subóptimo	20	68	272	Subóptimo

DESCRIPCIÓN DE RESULTADOS Y JUSTIFICACIÓN EN CASO DE VARIACIÓN SUPERIOR A +10 POR CIENTO RESPECTO A LO PROGRAMADO

Tomando en consideración que la población ha requerido de mayor número de trámites de los que se se tenían contemplados y calendarizados, es por ello que la meta tanto trimestral como anual se ha visto afectada en cuanto al aumento de las metas establecidas

EVALUACIÓN DEL INDICADOR

DEPENDENCIA GENERAL O AUXILIAR: 132 SARE



ACTIVIDAD 3.3



C. FABIOLA ITZEL VILLARRUEL GUERRERO DIRECTORA DE DESARROLLO ECONOMICO



SISTEMA DE COORDINACIÓN HACENDARIA DEL ESTADO DE MÉXICO CON SUS MUNICIPIOS  
 GUÍA METODOLÓGICA PARA EL SEGUIMIENTO Y EVALUACIÓN DEL PLAN DE DESARROLLO MUNICIPAL VIGENTE



PDRM-08b FICHA TÉCNICA DE SEGUIMIENTO DE INDICADORES 2023 DE GESTIÓN O ESTRATÉGICO

**PILAR / EJE TRANSVERSAL:** Pilar 2: Económico  
**TEMA DE DESARROLLO:** Desarrollo Económico  
**PROGRAMA PRESUPUESTARIO:** 03020102 Fomento a productores rurales  
**PROYECTO:** 030201020201 Fomento a proyectos de producción rural  
**OBJETIVO DEL PROGRAMA PRESUPUESTARIO:** Comprende las acciones tendientes a apoyar la puesta en marcha de proyectos productivos y sociales, fomentar la agroempresa, la capacitación, la organización de productores rurales y la comercialización, a fin de mejorar la productividad y calidad de los productos agropecuarios.

**DEPENDENCIA GENERAL:** N00 Desarrollo Económico  
**DEPENDENCIA AUXILIAR:** 130 Desarrollo Agrícola y Ganadero

ESTRUCTURA DEL INDICADOR

**NOMBRE DEL INDICADOR:** Porcentaje talleres tecno-agrícolas impartidos.  
**FÓRMULA DE CÁLCULO:** (Talleres tecno-agrícolas impartidos/Talleres tecno-agrícolas programados) \*100

**INTERPRETACIÓN:** Talleres agroalimentarios

**DIMENSIÓN QUE ATIENDE:** Eficacia

**DESCRIPCIÓN DEL FACTOR DE COMPARACIÓN:** Municipal

**ÁMBITO GEOGRÁFICO:** Municipal

**COBERTURA:** Municipal

**LÍNEA BASE:** PDRM 2023

**FRECUENCIA DE MEDICIÓN:** Trimestral

COMPORTAMIENTO DE LAS VARIABLES DURANTE EL TERCER TRIMESTRE

Variable	Unidad de Medida	Operación	Meta Anual	Avance trimestral				Avance Acumulado			
				Prog.	%	Alc.	%	Prog.	%	Alc.	%
Talleres tecno-agrícolas impartidos	Talleres	Constante	4	1	25	1	25	3	75	3	75
Talleres tecno-agrícolas programados	Talleres	Constante	4	1	25	1	25	3	75	3	75

COMPORTAMIENTO DEL INDICADOR

DESCRIPCIÓN DE LA META ANUAL:

Realizar Talleres Teórico-Práctico Agroalimentarios

Meta Anual	TERCER TRIMESTRE							
	Avance Trimestral				Avance Acumulado			
	Prog.	Alc.	ES%	Semáforo	Prog.	Alc.	ES%	Semáforo
4	1	1	100	Cumplida	3	3	75	Cumplida
4	1	1	100	Cumplida	3	3	75	Cumplida

DESCRIPCIÓN DE RESULTADOS Y JUSTIFICACIÓN EN CASO DE VARIACIÓN SUPERIOR A +10 POR CIENTO RESPECTO A LO PROGRAMADO


EVALUACIÓN DEL INDICADOR

**DEPENDENCIA GENERAL O AUXILIAR:** 130 Desarrollo Agrícola y Económico

Elaboró

C. NOÉ VÁZQUEZ MOYSEN  
 TÍTULO DEL DEPARTAMENTO DE DESARROLLO AGRÍCOLA Y GANADERO

Actividad 1.1



LIC. FABIOLA DEL VILLARREAL GUERRERO  
 DIRECTORA DE DESARROLLO ECONÓMICO



SISTEMA DE COORDINACIÓN HACIENDARIA DEL ESTADO DE MÉXICO CON SUS MUNICIPIOS  
 GUÍA METODOLÓGICA PARA EL SEGUIMIENTO Y EVALUACIÓN DEL PLAN DE DESARROLLO MUNICIPAL VIGENTE



GOBIERNO DEL  
 ESTADO DE  
 MÉXICO

PBRM-08b FICHA TÉCNICA DE SEGUIMIENTO DE INDICADORES 2023  
 DE GESTIÓN O ESTRATÉGICO

PILAR / EJE TRANSVERSAL: PILAR 2: ECONÓMICO  
 TEMA DE DESARROLLO: DESARROLLO ECONÓMICO

PROGRAMA PRESUPUESTARIO: 03010201 EMPLEO

PROYECTO: 030102010202 COLOCACIÓN DE TRABAJADORES DESEMPLEADOS

OBJETIVO DEL PROGRAMA PRESUPUESTARIO: Integra los proyectos dirigidos a dinamizar el empleo en territorio municipal, fomentando el desarrollo de la planta productiva, aumentando la oportunidad de empleo, vinculando su oferta y demanda, y garantizar que la población económicamente activa disfrute de las mismas condiciones de empleo, remuneración y oportunidades sin discriminación alguna, mediante la formación de los recursos humanos para el trabajo.

DEPENDENCIA GENERAL: N00 DESARROLLO ECONÓMICO  
 DEPENDENCIA AUXILIAR: 140 EMPLEO

ESTRUCTURA DEL INDICADOR

NOMBRE DEL INDICADOR: Porcentaje de vacantes ofertadas que fueron ocupadas.

FÓRMULA DE CÁLCULO:  $(\text{Vacantes ocupadas} / \text{Vacantes disponibles}) * 100$

INTERPRETACIÓN: CATALOGO DE VACANTES O BOLSA DE EMPLEO

DIMENSIÓN QUE ATIENDE: EFICACIA

FRECUENCIA DE MEDICIÓN: TRIMESTRAL

DESCRIPCIÓN DEL FACTOR DE COMPARACIÓN: MUNICIPAL

ÁMBITO GEOGRÁFICO: MUNICIPAL

COBERTURA: MUNICIPAL

LÍNEA BASE: PBRM 2023

COMPORTAMIENTO DE LAS VARIABLES DURANTE EL TERCER TRIMESTRE

Variable	Unidad de Medida	Operación	Meta Anual	Avance trimestral				Avance Acumulado			
				Prog.	%	Alc.	%	Prog.	%	Alc.	%
Vacantes ocupadas	PERSONAS	VACANTES	52	13	25	13	25	39	75	39	75
Vacantes ocupadas	PERSONAS	VACANTES	52	13	25	13	25	39	75	39	75

COMPORTAMIENTO DEL INDICADOR

DESCRIPCIÓN DE LA META ANUAL:


VACANTES OFERTADAS PUESTAS EN UNA BOLSA O CATALOGO DE VACANTES

Meta Anual	TERCER TRIMESTRE				Avance Acumulado			
	Prog.	Alc.	ES%	Semáforo	Prog.	Alc.	ES%	Semáforo
52	13	13	100	Cumplida	39	39	75	Cumplida
52	13	13	100	Cumplida	39	39	75	Cumplida

DESCRIPCIÓN DE RESULTADOS Y JUSTIFICACIÓN EN CASO DE VARIACIÓN SUPERIOR A +/-10 POR CIENTO RESPECTO A LO PROGRAMADO

EVALUACIÓN DEL INDICADOR

DEPENDENCIA GENERAL O AUXILIAR: 140 EMPLEO



ACTIVIDAD 2





SISTEMA DE COORDINACIÓN HACENDARIA DEL ESTADO DE MÉXICO CON SUS MUNICIPIOS  
METODOLÓGICA PARA EL SEGUIMIENTO Y EVALUACIÓN DEL PLAN DE DESARROLLO MUNICIPAL VIGENTE

GUIA



PbRM-08b FICHA TÉCNICA DE SEGUIMIENTO DE INDICADORES 2023  
DE GESTIÓN O ESTRATÉGICO

PILAR / EJE TRANSVERSAL: Pilar 1: Social

TEMA DE DESARROLLO: Desarrollo humano Incluyente, sin discriminación y libre de violencia.

PROGRAMA PRESUPUESTARIO: 02060805 Oportunidades para los jóvenes

PROYECTO: 020608060201 Expresión Juvenil

OBJETIVO DEL PROGRAMA PRESUPUESTARIO: Contiene acciones que se orientan a brindar más y mejores oportunidades a los jóvenes que les permitan alcanzar su desarrollo físico-mental adecuado, que les permita incorporarse a la sociedad de manera productiva.

DEPENDENCIA GENERAL: A00 Presidencia

DEPENDENCIA AUXILIAR: 143 Atención a la Juventud

ESTRUCTURA DEL INDICADOR

NOMBRE DEL INDICADOR: Porcentaje de jóvenes participantes en concursos beneficiados con estímulos

FÓRMULA DE CALCULO: (Jóvenes participantes en concursos que reciben estímulos/ Jóvenes participantes en concursos)\*100

INTERPRETACIÓN: Jóvenes que reciben estímulos a través de concursos

DIMENSIÓN QUE ATIENDE: Eficiencia

FRECUENCIA DE MEDICIÓN: Trimestral

DESCRIPCIÓN DEL FACTOR DE COMPARACIÓN: Municipal

ÁMBITO GEOGRÁFICO: Municipal

COBERTURA: Municipal

LÍNEA BASE: PbRM 2023

COMPORTAMIENTO DE LAS VARIABLES DURANTE EL TERCER TRIMESTRE

Variable	Unidad de Medida	Operación	Meta Anual	Avance trimestral				Avance Acumulado			
				Prog.	%	Alc.	%	Prog.	%	Alc.	%
Jóvenes participantes en concursos que reciben estímulos	Jóvenes	Sumable	6	3	50	3	50	3	50	3	50
Jóvenes participantes en concursos	Jóvenes	Sumable	200	100	50	100	50	100	50	100	50

COMPORTAMIENTO DEL INDICADOR

DESCRIPCIÓN DE LA META ANUAL:


Jóvenes que reciben estímulos por medio de concursos

Meta Anual	TERCER TRIMESTRE							
	Avance Trimestral				Avance Acumulado			
	Prog.	Alc.	E5%	Semáforo	Prog.	Alc.	E5%	Semáforo
6	3	3	100	Cumplida	3	3	50	Cumplida
200	100	100	100	Cumplida	100	100	50	Cumplida


DESCRIPCIÓN DE RESULTADOS Y JUSTIFICACIÓN EN CASO DE VARIACIÓN SUPERIOR A +/-10 POR CIENTO RESPECTO A LO PROGRAMADO.

EVALUACIÓN DEL INDICADOR

DEPENDENCIA GENERAL O AUXILIAR: 143 Atención a la Juventud



ACTIVIDAD 2.3





SISTEMA DE COORDINACIÓN HACIENDARIA DEL ESTADO DE MÉXICO CON SUS MUNICIPIOS  
 GUÍA METODOLÓGICA PARA EL SEGUIMIENTO Y EVALUACIÓN DEL PLAN DE DESARROLLO MUNICIPAL VIGENTE



PBRM-085 FICHA TÉCNICA DE SEGUIMIENTO DE INDICADORES 2023  
 DE GESTIÓN O ESTRATÉGICO

PILAR / EJE TRANSVERSAL: Pilar 1: Social

TEMA DE DESARROLLO: Desarrollo humano Incluyente, sin discriminación y libre de violencia.

PROGRAMA PRESUPUESTARIO: 02060806 Oportunidades para los jóvenes

PROYECTO: 020608060103 Promoción del desarrollo integral del adolescente

OBJETIVO DEL PROGRAMA PRESUPUESTARIO: Contiene acciones que se orientan a brindar más y mejores oportunidades a los jóvenes que les permitan alcanzar su desarrollo físico-mental adecuado, que les permita incorporarse a la sociedad de manera productiva.

DEPENDENCIA GENERAL: A00/Presidencia

DEPENDENCIA AUXILIAR: 143 Atención a la Juventud

ESTRUCTURA DEL INDICADOR

NOMBRE DEL INDICADOR: Porcentaje de convocatorias emitidas bajo la modalidad de joven emprendedor.

FÓRMULA DE CÁLCULO: (Número de convocatorias emitidas bajo la modalidad de joven emprendedor/Total de convocatorias bajo la modalidad de joven emprendedor programadas)\*100

INTERPRETACIÓN: Actividades programadas para jóvenes emprendedores

DIMENSIÓN QUE ATIENDE: Eficiencia

FRECUENCIA DE MEDICIÓN: Trimestral

DESCRIPCIÓN DEL FACTOR DE COMPARACIÓN: PBRM2022

ÁMBITO GEOGRÁFICO: Municipal

COBERTURA: Municipal

LÍNEA BASE: PBRM 2023

COMPORTAMIENTO DE LAS VARIABLES DURANTE EL TERCER TRIMESTRE

Variable	Unidad de Medida	Operación	Meta Anual	Avance trimestral				Avance Acumulado			
				Prog.	%	Alc.	%	Prog.	%	Alc.	%
Número de convocatorias emitidas bajo la modalidad de joven emprendedor	Convocatorias	Sumable	20	5	25	8	40	15	75	26	130
Total de convocatorias bajo la modalidad de joven emprendedor programadas	Convocatorias	Sumable	20	5	25	8	40	15	75	26	130

COMPORTAMIENTO DEL INDICADOR

DESCRIPCIÓN DE LA META ANUAL:

Convocatorias a jóvenes emprendedores del municipio.

Meta Anual	TERCER TRIMESTRE							
	Avance Trimestral				Avance Acumulado			
	Prog.	Alc.	ES%	Semáforo	Prog.	Alc.	ES%	Semáforo
20	5	8	160	Superada	15	26	130	Superada
20	5	8	160	Superada	15	26	130	Superada

DESCRIPCIÓN DE RESULTADOS Y JUSTIFICACIÓN EN CASO DE VARIACIÓN SUPERIOR A +10 POR CIENTO RESPECTO A LO PROGRAMADO

DEBIDO A LA ALTA DEMANDA EN EL PROGRAMA SE HICIERON MAS

EVALUACIÓN DEL INDICADOR

DEPENDENCIA GENERAL O AUXILIAR: 143 Atención a la Juventud



ACTIVIDAD 3:1







SISTEMA DE COORDINACIÓN HACENDARIA DEL ESTADO DE MÉXICO CON SUS MUNICIPIOS  
 GUÍA METODOLÓGICA PARA EL SEGUIMIENTO Y EVALUACIÓN DEL PLAN DE DESARROLLO MUNICIPAL VIGENTE



PBRM-08b FICHA TÉCNICA DE SEGUIMIENTO DE INDICADORES 2023  
 DE GESTIÓN O ESTRATÉGICO

PILAR / EJE TRANSVERSAL: Pilas 1: Social

TEMA DE DESARROLLO: Desarrollo humano Incluyente, sin discriminación y libre de violencia.

PROGRAMA PRESUPUESTARIO: 02050806 Oportunidades para los jóvenes

PROYECTO: 020508060103 Promoción del desarrollo integral del adolescente

OBJETIVO DEL PROGRAMA PRESUPUESTARIO: Contiene acciones que se orientan a brindar más y mejores oportunidades a los jóvenes que les permitan alcanzar su desarrollo físico-mental adecuado, que les permita incorporarse a la sociedad de manera productiva.

DEPENDENCIA GENERAL: A00 Presidencia

DEPENDENCIA AUXILIAR: 143 Atención a la Juventud

ESTRUCTURA DEL INDICADOR

NOMBRE DEL INDICADOR: Porcentaje de actividades de orientación vocacional realizadas

FÓRMULA DE CÁLCULO:  $\frac{\text{Actividades de orientación vocacional realizadas}}{\text{Actividades de orientación vocacional programadas}} * 100$

INTERPRETACIÓN: Actividades a realizar en temas de orientación vocacional

DIMENSIÓN QUE ATIENDE: Eficiencia

FRECUENCIA DE MEDICIÓN: Trimestral

DESCRIPCIÓN DEL FACTOR DE COMPARACIÓN: Municipal

ÁMBITO GEOGRÁFICO: Municipal

COBERTURA: Municipal

LÍNEA BASE: PBRM 2023

COMPORTAMIENTO DE LAS VARIABLES DURANTE EL TERCER TRIMESTRE

Variable	Unidad de Medida	Operación	Meta Anual	Avance trimestral				Avance Acumulado			
				Prog.	%	Alc.	%	Prog.	%	Alc.	%
Actividades de orientación vocacional realizadas	Actividades	Sumable	1	1	100	1	100	1	100	1	100
Actividades de orientación vocacional programadas	Actividades	Sumable	1	1	100	1	100	1	100	1	100

COMPORTAMIENTO DEL INDICADOR

DESCRIPCIÓN DE LA META ANUAL:

Actividades programadas a realizar en temas de orientación vocacional

Meta Anual	TERCER TRIMESTRE				Avance Acumulado			
	Avance Trimestral		Semiforo	Avance Trimestral		Semiforo		
Prog.	Alc.	ES%		Prog.	Alc.		ES%	
1	1	1	100	Cumplida	1	1	100	Cumplida
1	1	1	100	Cumplida	1	1	100	Cumplida

DESCRIPCIÓN DE RESULTADOS Y JUSTIFICACIÓN EN CASO DE VARIACIÓN SUPERIOR A +10 POR CIENTO RESPECTO A LO PROGRAMADO:

EVALUACIÓN DEL INDICADOR

DEPENDENCIA GENERAL O AUXILIAR: 143 Atención a la Juventud



Vo. Bo.

ACTIVIDAD 2.1

C. JESSICA SÁNCHEZ SÁNCHEZ  
 COORDINADORA DEL INSTITUTO DE LA JUVENTUD



SISTEMA DE COORDINACIÓN HACENDARIA DEL ESTADO DE MÉXICO CON SUS MUNICIPIOS  
 GUÍA METODOLÓGICA PARA EL SEGUIMIENTO Y EVALUACIÓN DEL PLAN DE DESARROLLO MUNICIPAL VIGENTE



PRM-08b FICHA TÉCNICA DE SEGUIMIENTO DE INDICADORES 2023  
 DE GESTIÓN O ESTRATÉGICO

PILAR / EJE TRANSVERSAL: Eje transversal 1 Igualdad de Género

TEMA DE DESARROLLO: Cultura de Igualdad y Prevención de Violencia contra las Mujeres

PROGRAMA PRESUPUESTARIO: 03010203 Inclusión Económica para la Igualdad de Género

PROYECTO: 030102030103 Proyectos de Inclusión Financiera e Igualdad salarial para la Mujer

OBJETIVO DEL PROGRAMA PRESUPUESTARIO: Desarrolla acciones enfocadas a disminuir las barreras para la inclusión de las Mujeres en la actividad económica del Municipio que permitan el pleno ejercicio de sus derechos laborales, fomentando valores de Igualdad de Género, para construir una relación de respeto e Igualdad Social.

DEPENDENCIA GENERAL: A00 PRESIDENCIA

DEPENDENCIA AUXILIAR: 152 Atención a la Mujer

ESTRUCTURA DEL INDICADOR

NOMBRE DEL INDICADOR: Porcentaje de Mujeres integradas a Talleres de capacitación en proyectos productivos para incrementar su capacidad laboral.

FÓRMULA DE CÁLCULO: (Mujeres integradas a talleres de capacitación productivos/Total de Mujeres previstas a beneficiar)\*100

INTERPRETACIÓN: Talleres

DIMENSIÓN QUE ATIENDE: Eficiente

DESCRIPCIÓN DEL FACTOR DE COMPARACIÓN: Municipal

ÁMBITO GEOGRÁFICO: Municipal

COBERTURA: Municipal

LÍNEA BASE: Pbrm 2023

FRECUENCIA DE MEDICIÓN: Trimestral

COMPORTAMIENTO DE LAS VARIABLES DURANTE EL TERCER TRIMESTRE

Variable	Unidad de Medida	Operación	Meta Anual	Avance trimestral				Avance Acumulado			
				Prog.	%	Alc.	%	Prog.	%	Alc.	%
(Mujeres integradas a Talleres de capacitación productivos	mujeres	sumable	300	90	30	90	30	240	80	0	0
Total de Mujeres previstas a beneficiar)*100	mujeres	sumable	300	90	30	90	30	240	80	0	0

COMPORTAMIENTO DEL INDICADOR

DESCRIPCIÓN DE LA META ANUAL

Mujeres que se integran a Talleres

Meta Anual	TERCER TRIMESTRE							
	Avance Trimestral				Avance Acumulado			
	Prog.	Alc.	ES%	Semáforo	Prog.	Alc.	ES%	Semáforo
300	90	90	30	Cumplida	240	240	80	Cumplida
300	90	90	30	Cumplida	240	240	80	Cumplida

DESCRIPCIÓN DE RESULTADOS Y JUSTIFICACIÓN EN CASO DE VARIACIÓN SUPERIOR A 4-10 POR CIENTO RESPECTO A LO PROGRAMADO

EVALUACIÓN DEL INDICADOR

DEPENDENCIA GENERAL O AUXILIAR: 152 atención a la mujer

C. FATIMA BERENICE PEREZ ALVAREZ

COMPONENTE 2

C. FATIMA BERENICE PEREZ ALVAREZ  
 ATENCIÓN A LA MUJER



SISTEMA DE COORDINACIÓN HACENDARIA DEL ESTADO DE MÉXICO CON SUS MUNICIPIOS  
 GUÍA METODOLÓGICA PARA EL SEGUIMIENTO Y EVALUACIÓN DEL PLAN DE DESARROLLO MUNICIPAL VIGENTE



PBRM-08b FICHA TÉCNICA DE SEGUIMIENTO DE INDICADORES 2023  
 DE GESTIÓN O ESTRATÉGICO

**PILAR / EJE TRANSVERSAL:** Eje transversal 1 Igualdad de Género

**TEMA DE DESARROLLO:** Cultura de Igualdad y Prevención de Violencia contra las Mujeres

**PROGRAMA PRESUPUESTARIO:** 02060805 Igualdad de Trato y Oportunidades para la Mujer y el Hombre

**PROYECTO:** 020608050101 Coordinación Institucional para la Igualdad de Género

**OBJETIVO DEL PROGRAMA PRESUPUESTARIO:** Engloba los proyectos para promover en todos los ámbitos sociales la igualdad sustantiva desde una Perspectiva de Género como una condición necesaria para el desarrollo integral de la sociedad, en igualdad de Condiciones Oportunidades, derechos y Obligaciones.

**DEPENDENCIA GENERAL:** A00 PRESIDENCIA

**DEPENDENCIA AUXILIAR:** 152 Atención a la Mujer

**ESTRUCTURA DEL INDICADOR**

**NOMBRE DEL INDICADOR:** Porcentaje de Pláticas con Perspectiva de Género Realizadas

**FÓRMULA DE CÁLCULO:** (Pláticas con Perspectiva de Género realizadas / Pláticas con perspectiva de género programadas) \* 100

**INTERPRETACIÓN:** Pláticas con perspectiva de género realizadas

**DIMENSIÓN QUE ATIENDE:** Eficiencia

**FRECUENCIA DE MEDICIÓN:** Trimestral

**DESCRIPCIÓN DEL FACTOR DE COMPARACIÓN:** Municipal

**ÁMBITO GEOGRÁFICO:** Municipal

**COBERTURA:** Municipal

**LÍNEA BASE:** Pbrm 2023

**COMPORTAMIENTO DE LAS VARIABLES DURANTE EL TERCER TRIMESTRE**

Variable	Unidad de Medida	Operación	Meta Anual	Avance trimestral			Avance Acumulado				
				Prog.	%	Alc.	Prog.	%	Alc.		
(Pláticas con perspectiva de género realizadas/	Pláticas	Sumable	7	1	14.2857143	1	14.28571429	6	85.7142857	6	85.7142857
Pláticas con perspectiva de género programadas)*100	Pláticas	Sumable	7	1	14.2857143	1	14.28571429	6	85.7142857	6	85.7142857

**COMPORTAMIENTO DEL INDICADOR**

**DESCRIPCIÓN DE LA META ANUAL**

Pláticas con Perspectiva de Género

Meta Anual	TERCER TRIMESTRE				Avance Acumulado			
	Prog.	Alc.	ES%	Semáforo	Prog.	Alc.	ES%	Semáforo
7	1	1	14.2857143	Cumplida	6	6	85.7142857	Cumplida
7	1	1	14.2857143	Cumplida	6	6	85.7142857	Cumplida

DESCRIPCIÓN DE RESULTADOS Y JUSTIFICACIÓN EN CASO DE VARIACIÓN SUPERIOR A +/-10 POR CIENTO RESPECTO A LO PROGRAMADO

**EVALUACIÓN DEL INDICADOR**

DEPENDENCIA GENERAL O AUXILIAR:

152 Atención a la Mujer

*[Firma]*  
 El Eléctro  
 C. PATIMBA BERÉNICE PÉREZ ALVAREZ

ACTIVIDAD 3.2

*[Firma]*  
 Vo. Bo.  
 C. PATIMBA BERÉNICE PÉREZ ALVAREZ  
 ATENCIÓN A LA MUJER



SISTEMA DE COORDINACIÓN HACENDARIA DEL ESTADO DE MÉXICO CON SUS MUNICIPIOS  
 GUÍA METODOLÓGICA PARA EL SEGUIMIENTO Y EVALUACIÓN DEL PLAN DE DESARROLLO MUNICIPAL VIGENTE



PBRM-08b FICHA TÉCNICA DE SEGUIMIENTO DE INDICADORES 2023  
 DE GESTIÓN O ESTRATÉGICO

**PILAR / EJE TRANSVERSAL:** Eje transversal 1 Igualda de Género  
**TEMA DE DESARROLLO:** Cultura de Igualdad y Prevención de Violencia contra las Mujeres  
**PROGRAMA PRESUPUESTARIO:** 02060805 Igualdad de Trato y Oportunidades para la Mujer y el Hombre  
**PROYECTO:** 020608050102 Cultura de Igualdad y Prevención de la Violencia de Género

**OBJETIVO DEL PROGRAMA PRESUPUESTARIO:** Engloba los proyectos para promover en todos los ámbitos sociales la igualdad sustantiva desde una perspectiva de género como una condición necesaria para el desarrollo integral de la sociedad, en igualdad de condiciones de oportunidades, derechos y obligaciones.

**DEPENDENCIA GENERAL:** A00 PRESIDENCIA  
**DEPENDENCIA AUXILIAR:** 152 Atención a la Mujer

ESTRUCTURA DEL INDICADOR

**NOMBRE DEL INDICADOR:** Porcentaje de Eventos en Materia de Género Realizados

**FÓRMULA DE CÁLCULO:** (Eventos en Materia de Género realizados/Eventos en Materia de Género Programados)\*100

**INTERPRETACIÓN:** Eventos en materia de Género realizados

**DIMENSIÓN QUE ATIENDE:** Eficiencia

**FRECUENCIA DE MEDICIÓN:** Trimestral

**DESCRIPCIÓN DEL FACTOR DE COMPARACIÓN:** Municipal

**ÁMBITO GEOGRÁFICO:** Municipal

**COBERTURA:** Municipal

**LÍNEA BASE:** Pbrm 2023

COMPORTAMIENTO DE LAS VARIABLES DURANTE EL TERCER TRIMESTRE

Variable	Unidad de Medida	Operación	Meta Anual	Avance trimestral				Avance Acumulado			
				Prog.	%	Alc.	%	Prog.	%	Alc.	%
(Eventos en Materia de Género realizados/	mujeres y hombres	sumable	22	6	27.2727273	0	0	9	40.9090909	9	40.9090909
Eventos en Materia de Género Programados ]*100	mujeres y hombres	sumable	22	6	27.2727273	0	0	9	40.9090909	9	40.9090909

COMPORTAMIENTO DEL INDICADOR

DESCRIPCIÓN DE LA META ANUAL:

Realizar eventos para conmemorar el día naranja

Meta Anual	TERCER TRIMESTRE				Avance Acumulado			
	Prog.	Alc.	E5%	Semáforo	Prog.	Alc.	E5%	Semáforo
22	6	6	27.2727273	Cumplida	6	6	27.2727273	Cumplida
22	6	6	27.2727273	Cumplida	6	6	27.2727273	Cumplida

DESCRIPCIÓN DE RESULTADOS Y JUSTIFICACIÓN EN CASO DE VARIACIÓN SUPERIOR A +20 POR CIENTO RESPECTO A LO PROGRAMADO

EVALUACIÓN DEL INDICADOR

DEPENDENCIA GENERAL O AUXILIAR: 152 Atención a la Mujer

Elaboró  
  
 C. FATIMA BERENICE PEREZ ALVAREZ

ACTIVIDAD 3.1

Ver. Bo.  
  
 C. FATIMA BERENICE PEREZ ALVAREZ  
 ATENCIÓN A LA MUJER



SISTEMA DE COORDINACIÓN HACENDARIA DEL ESTADO DE MÉXICO CON SUS MUNICIPIOS  
 GUÍA METODOLÓGICA PARA EL SEGUIMIENTO Y EVALUACIÓN DEL PLAN DE DESARROLLO MUNICIPAL VIGENTE



PDRM-08b FICHA TÉCNICA DE SEGUIMIENTO DE INDICADORES 2023  
 DE GESTIÓN O ESTRATÉGICO

PILAR / EJE TRANSVERSAL: PILAR: 3: TERRITORIAL  
 TEMA DE DESARROLLO: CIUDADES Y COMUNIDADES  
 PROGRAMA PRESUPUESTARIO: 02040201 CULTURA Y ARTE  
 PROYECTO: 0204020101 SERVICIOS CULTURALES

OBJETIVO DEL PROGRAMA PRESUPUESTARIO: INCLUYE LOS PROYECTOS ENCAMINADOS A PROMOVER LA DIFUSIÓN Y DESARROLLO DE LAS DIFERENTES MANIFESTACIONES CULTURALES Y ARTÍSTICAS

DEPENDENCIA GENERAL: D00 SECRETARÍA DEL AYUNTAMIENTO  
 DEPENDENCIA AUXILIAR: 150 CULTURA

ESTRUCTURA DEL INDICADOR

NOMBRE DEL INDICADOR: PORCENTAJE DE ACTIVIDADES Y EVENTOS CULTURALES Y ARTÍSTICOS PUBLICADOS

FÓRMULA DE CÁLCULO: (ACTIVIDADES Y EVENTOS PUBLICADOS/TOTAL DE EVENTOS PROGRAMADOS)\*100

INTERPRETACIÓN: ACTIVIDADES Y EVENTOS PROGRAMADOS DURANTE EL AÑO ACTUAL

DIMENSIÓN QUE ATIENDE: EFICIENCIA

FRECUENCIA DE MEDICIÓN: TRIMESTRAL

DESCRIPCIÓN DEL FACTOR DE COMPARACIÓN: MUNICIPAL

ÁMBITO GEOGRÁFICO: MUNICIPAL

COBERTURA: MUNICIPAL

LÍNEA BASE: PDRM 2023

COMPORTAMIENTO DE LAS VARIABLES DURANTE EL SEGUNDO/TERCER TRIMESTRE

Variable	Unidad de Medida	Operación	Meta Anual	Avance trimestral			Avance Acumulado				
				Prog.	%	Alc.	Prog.	%	Alc.		
ACTIVIDADES Y EVENTOS PUBLICADOS	ACTIVIDADES Y EVENTOS	SUMABLE	19	6	31.5789474	6	31.57894737	15	78.9473684	15	78.9473684
TOTAL DE EVENTOS PROGRAMADOS	ACTIVIDADES Y EVENTOS	SUMABLE	19	6	31.5789474	6	31.57894737	15	78.9473684	15	78.9473684

COMPORTAMIENTO DEL INDICADOR

DESCRIPCIÓN DE LA META ANUAL:

ACTIVIDADES Y EVENTOS PUBLICADOS

Meta Anual	TERCER TRIMESTRE				Avance Acumulado			
	Prog.	Alc.	ES%	Semáforo	Prog.	Alc.	ES%	Semáforo
19	6	6	31.5789474	Cumplida	15	15	78.9473684	Cumplida
19	6	6	31.5789474	Cumplida	15	15	78.9473684	Cumplida

DESCRIPCIÓN DE RESULTADOS Y JUSTIFICACIÓN EN CASO DE VARIACIÓN SUPERIOR A +/-10 POR CIENTO RESPECTO A LO PROGRAMADO

EVALUACIÓN DEL INDICADOR

DEPENDENCIA GENERAL O AUXILIAR: 150 cultura

Elaboró  
  
 GERARDO PAEZ PAEZ  
 DEPARTAMENTO DE CULTURA



Vo. Bo.  
  
 GERARDO PAEZ PAEZ  
 DEPARTAMENTO DE CULTURA



SISTEMA DE COORDINACIÓN HACENDARIA DEL ESTADO DE MÉXICO CON SUS MUNICIPIOS  
 GUÍA METODOLÓGICA PARA EL SEGUIMIENTO Y EVALUACIÓN DEL PLAN DE DESARROLLO MUNICIPAL VIGENTE



PBRM-08b FICHA TÉCNICA DE SEGUIMIENTO DE INDICADORES 2023  
 DE GESTIÓN O ESTRATÉGICO

PILAR / EJE TRANSVERSAL: PILAR:3: TERRITORIAL  
 TEMA DE DESARROLLO: CIUDADES Y COMUNIDADES SOSTENIBLES  
 PROGRAMA PRESUPUESTARIO: 02040201 CULTURA Y ARTE  
 PROYECTO: 020402010101 DIFUSIÓN DE CULTURA

OBJETIVO DEL PROGRAMA PRESUPUESTARIO: INCLUYE LOS PROYECTOS ENCAMINADOS A PROMOVER LA DIFUSIÓN Y DESARROLLO DE LAS DIFERENTES MANIFESTACIONES CULTURALES Y ARTÍSTICAS

DEPENDENCIA GENERAL: D00 SECRETARÍA DEL AYUNTAMIENTO  
 DEPENDENCIA AUXILIAR: 150 CULTURA

ESTRUCTURA DEL INDICADOR

NOMBRE DEL INDICADOR: Porcentaje de expresiones artísticas y culturales realizadas

FÓRMULA DE CÁLCULO: (Expresiones artísticas y culturales realizadas/Solicitudes que expresiones artísticas y culturales recibidas)

INTERPRETACIÓN: ESPACIOS SUSCEPTIBLES PARA ALBERGAR EXPRESIONES ARTÍSTICAS Y CULTURALES

DIMENSIÓN QUE ATIENDE: EFICIENCIA

FRECUENCIA DE MEDICIÓN: MENSUAL

DESCRIPCIÓN DEL FACTOR DE COMPARACIÓN: MUNICIPAL

ÁMBITO GEOGRÁFICO: MUNICIPAL

COBERTURA: MUNICIPAL

LÍNEA BASE: PBRM 2023

COMPORTAMIENTO DE LAS VARIABLES DURANTE EL TERCER TRIMESTRE

Variable	Unidad de Medida	Operación	Meta Anual	Avance trimestral				Avance Acumulado			
				Prog.	%	Alc.	%	Prog.	%	Alc.	%
Expresiones artísticas y culturales realizadas	Expresiones	SUMABLE	380	95	25	95	25	285	75	285	75
Solicitudes de expresiones artísticas y culturales recibidas	Expresiones	SUMABLE	380	95	25	95	25	285	75	285	75

COMPORTAMIENTO DEL INDICADOR

DESCRIPCIÓN DE LA META ANUAL

Expresiones artísticas y culturales realizadas en el año

Meta Anual	TERCER TRIMESTRE							
	Avance Trimestral				Avance Acumulado			
	Prog.	Alc.	ES%	Semáforo	Prog.	Alc.	ES%	Semáforo
380	95	95	25	Cumplido	285	285	75	Cumplido
380	95	95	25	Cumplido	285	285	75	Cumplido

DESCRIPCIÓN DE RESULTADOS Y JUSTIFICACIÓN EN CASO DE VARIACIÓN SUPERIOR A +10 POR CIENTO RESPECTO A LO PROGRAMADO

EVALUACIÓN DEL INDICADOR

DEPENDENCIA GENERAL O AUXILIAR: 150 cultura

Elaboró

GERARDO PAEZ PAEZ  
 DEPARTAMENTO DE CULTURA



Vo. Bo.

GERARDO PAEZ PAEZ  
 DEPARTAMENTO DE CULTURA



SISTEMA DE COORDINACIÓN HACENDARIA DEL ESTADO DE MÉXICO CON SUS MUNICIPIOS  
 GUIA METODOLOGICA PARA EL SEGUIMIENTO Y EVALUACIÓN DEL PLAN DE DESARROLLO MUNICIPAL VIGENTE



PBRM-08b FICHA TÉCNICA DE SEGUIMIENTO DE INDICADORES 2023  
 DE GESTIÓN O ESTRATEGICO

PILAR / EJE TRANSVERSAL: PILAR:3: TERRITORIAL  
 TEMA DE DESARROLLO: CIUDADES Y COMUNIDADES SOSTENIBLES  
 PROGRAMA PRESUPUESTARIO: 02040201 CULTURA Y ARTE  
 PROYECTO: 020402010101 DIFUSION DE CULTURA

OBJETIVO DEL PROGRAMA PRESUPUESTARIO: INCLUYE LOS PROYECTOS ENCAMINADOS A PROMOVER LA DIFUSION Y DESARROLLO DE LAS DIFERENTES MANIFESTACIONES CULTURALES Y ARTISTICAS

DEPENDENCIA GENERAL: D00 SECRETARIA DEL AYUNTAMIENTO  
 DEPENDENCIA AUXILIAR: 150 CULTURA

ESTRUCTURA DEL INDICADOR

NOMBRE DEL INDICADOR: PORCENTAJE DE APROVECHAMIENTO DE ESPACIOS CON EXPRESIONES ARTISTICAS Y CULTURALES

FÓRMULA DE CALCULO: (ESPACIOS CON EXPRESIONES ARTISTICAS Y CULTURALES/TOTAL DE ESPACIOS SUSCEPTIBLES PARA ALBERGAR EXPRESIONES ARTISTICAS Y CULTURALES)\*100

INTERPRETACIÓN: ESPACIOS SUSCEPTIBLES PARA ALBERGAR EXPRESIONES ARTISTICAS Y CULTURALES

DIMENSIÓN QUE ATIENDE: EFICIENCIA

FRECUENCIA DE MEDICIÓN: MENSUAL

DESCRIPCIÓN DEL FACTOR DE COMPARACIÓN: MUNICIPAL

ÁMBITO GEOGRÁFICO: MUNICIPAL

COBERTURA: MUNICIPAL

LÍNEA BASE: PBRM 2023

COMPORTAMIENTO DE LAS VARIABLES DURANTE EL TERCER TRIMESTRE

Variable	Unidad de Medida	Operación	Meta Anual	Avance trimestral				Avance Acumulado			
				Prog.	%	Alc.	%	Prog.	%	Alc.	%
ESPACIOS CON EXPRESIONES ARTISTICAS Y CULTURALES	ESPACIOS	SUMABLE	4	1	25	1	25	3	75	3	75
TOTAL DE ESPACIOS SUSCEPTIBLES PARA ALBERGAR EXPRESIONES ARTISTICAS Y CULTURALES	ESPACIOS	SUMABLE	4	1	25	1	25	3	75	3	75

COMPORTAMIENTO DEL INDICADOR

DESCRIPCIÓN DE LA META ANUAL:

ESPACIOS DONDE SE REALIZAN EXPRESIONES ARTISTICAS Y CULTURALES

Meta Anual	TERCER TRIMESTRE							
	Avance Trimestral				Avance Acumulado			
	Prog.	Alc.	ES%	Semáforo	Prog.	Alc.	ES%	Semáforo
4	1	1	25	Cumplida	3	3	75	Cumplida
4	1	1	25	Cumplida	3	3	75	Cumplida

DESCRIPCIÓN DE RESULTADOS Y JUSTIFICACIÓN EN CASO DE VARIACIÓN SUPERIOR A +/-10 POR CIENTO RESPECTO A LO PROGRAMADO

EVALUACIÓN DEL INDICADOR

DEPENDENCIA GENERAL O AUXILIAR:

Elaboró  
  
 GERARDO PAEZ PAEZ



COORDINADOR DE

CULTURA

Vó. Bo.

GERARDO PAEZ PAEZ  
 COORDINADOR DE CULTURA



SISTEMA DE COORDINACIÓN HACIENDARIA DEL ESTADO DE MÉXICO CON SUS MUNICIPIOS  
 GUÍA METODOLÓGICA PARA EL SEGUIMIENTO Y EVALUACIÓN DEL PLAN DE DESARROLLO MUNICIPAL VIGENTE



PBRM-085 FICHA TÉCNICA DE SEGUIMIENTO DE INDICADORES 2023 DE GESTIÓN O ESTRATÉGICO

PILAR / EJE TRANSVERSAL: Pilar 1: Social  
 TEMA DE DESARROLLO: Salud y bienestar Incluyente  
 PROGRAMA PRESUPUESTARIO: 02030101 Prevención Médica para la Comunidad.  
 PROYECTO: 020301010203 Entornos y Comunidades Saludables

OBJETIVO DEL PROGRAMA PRESUPUESTARIO: Incluye acciones de promoción, prevención y difusión de la salud pública para contribuir a la disminución de enfermedades y mantener un buen estado de salud de la población municipal.

DEPENDENCIA GENERAL: A00 Presidencia  
 DEPENDENCIA AUXILIAR: 129 Antirrábico

ESTRUCTURA DEL INDICADOR

NOMBRE DEL INDICADOR: Porcentaje de pláticas de promoción de la salud realizadas en el territorio municipal.  
 FÓRMULA DE CÁLCULO: (Pláticas de promoción de la salud y de Prevención de enfermedades realizadas/Pláticas de promoción de la salud y Prevención de enfermedades programadas) \*100  
 INTERPRETACIÓN: Eficiencia  
 DIMENSIÓN QUE ATENDE: Pláticas o talleres prevención de la salud  
 FRECUENCIA DE MEDICIÓN: Trimestral  
 DESCRIPCIÓN DEL FACTOR DE COMPARACIÓN: Municipal  
 ÁMBITO GEOGRÁFICO: Municipal  
 COBERTURA: Municipal  
 LÍNEA BASE: PBRM 2023

COMPORTAMIENTO DE LAS VARIABLES DURANTE EL TERCER TRIMESTRE

Variable	Unidad de Medida	Operación	Meta Anual	Avance trimestral			Avance Acumulado				
				Prog.	%	Alc.	Prog.	%	Alc.		
Pláticas de promoción de la salud y de Prevención de enfermedades realizadas	PLÁTICAS	SUMABLES	6	2	33.3333333	2	33.3333333	6	100	6	100
Pláticas de promoción de la salud y Prevención de enfermedades programadas	PLÁTICAS	SUMABLES	6	1	16.6666667	1	16.6666667	5	83.3333333	5	83.3333333

COMPORTAMIENTO DEL INDICADOR

DESCRIPCIÓN DE LA META ANUAL:

TALLERES DE SENSIBILIZACIÓN Y PLÁTICAS DE TENENCIA RESPONSABLE

Meta Anual	TERCER TRIMESTRE							
	Avance Trimestral				Avance Acumulado			
	Prog.	Alc.	ES%	Semáforo	Prog.	Alc.	ES%	Semáforo
6	2	2	100	Completado	6	6	100	Completado
6	1	1	100	Completado	5	5	83.3333333	Completado

EVALUACIÓN DEL INDICADOR

DEPENDENCIA GENERAL O AUXILIAR: 129 Antirrábico

Elaboró

C. ESPERANZA DE LOS ANGELES VAZQUEZ  
 AUXILIAR ADMINISTRATIVO

Actividad 1.1

TLAXCALA  
 GOBIERNO DEL ESTADO  
 Vo. Bo.  
 MVZ/BRASILIO ALFONSO NAVAJARRE  
 TITULAR DE LA UNIDAD DE CONTROL Y BIENESTAR ANIMAL  
 TLAXMANALCO EDO. MEX





SISTEMA DE COORDINACIÓN HACENDARIA DEL ESTADO DE MÉXICO CON SUS MUNICIPIOS  
 GUÍA METODOLÓGICA PARA EL SEGUIMIENTO Y EVALUACIÓN DEL PLAN DE DESARROLLO MUNICIPAL VIGENTE



PbRM-08b FICHA TÉCNICA DE SEGUIMIENTO DE INDICADORES 2023  
 DE GESTIÓN O ESTRATÉGICO

PILAR / EJE TRANSVERSAL: PILAR 2: ECONOMICO  
 TEMA DE DESARROLLO: INFRAESTRUCTURA Y MODERNIZACIÓN DE LOS SERVICIOS COMUNALES  
 PROGRAMA PRESUPUESTARIO: 02020601 MODERNIZACIÓN DE LOS SERVICIOS COMUNALES  
 PROYECTO: 020206010302 COORDINACIÓN PARA SERVICIOS DE ADMINISTRACIÓN Y MANTENIMIENTO DE PANTEONES

OBJETIVO DEL PROGRAMA PRESUPUESTARIO: SE REFIERE AL CONJUNTO DE ACCIONES QUE SE LLEVAN A CABO PARA LA MODERNIZACIÓN Y REHABILITACIÓN DE PLAZAS, JARDINES PÙBBLICOS, CENTROS COMERCIALES Y DEMÁS INFRAESTRUCTURA EN DONDE SE PRESENTEN SERVICIOS COMUNALES, CONTANDO CON LA PARTICIPACIÓN DE LOS DIFERENTES NIVELES DE GOBIERNO INCLUYENDO LA INICIATIVA PRIVADA.

DEPENDENCIA GENERAL: GOECOLOGIA  
 DEPENDENCIA AUXILIAR: 145 PANTEONES

ESTRUCTURA DEL INDICADOR

NOMBRE DEL INDICADOR: PORCENTAJE DE SOLICITUDES ATENDIDAS PARA EL MANTENIMIENTO DE LOS PANTEONES MUNICIPALES

FÓRMULA DE CALCULO: (SOLICITUDES DE MANTENIMIENTO A LOS PANTEONES MUNICIPALES ATENDIDAS/TOTAL DE SOLICITUDES PRESENTADAS PARA EL MANTENIMIENTO A LOS PANTEONES MUNICIPALES) \*100

INTERPRETACIÓN: ATENDER A LAS SOLICITUDES DEL MANTENIMIENTO DE LOS PANTEONES

DIMENSIÓN QUE ATIENDE: EFICACIA

FRECUENCIA DE MEDICIÓN: TRIMESTRAL

DESCRIPCIÓN DEL FACTOR DE COMPARACIÓN: MUNICIPAL  
 ÁMBITO GEOGRÁFICO: MUNICIPAL  
 COBERTURA: MUNICIPAL  
 LÍNEA BASE: PbRM 2023

COMPORTAMIENTO DE LAS VARIABLES DURANTE EL TERCER TRIMESTRE

Variable	Unidad de Medida	Operación	Meta Anual	Avance trimestral				Avance Acumulado			
				Prog.	%	Alc.	%	Prog.	%	Alc.	%
SOLICITUDES DE MANTENIMIENTO A LOS PANTEONES MUNICIPALES ATENDIDAS	MANTENIMIENTO	SUMABLE	12	3	25	3	25	9	75	9	50
SOLICITUDES DE MANTENIMIENTO A LOS PANTEONES MUNICIPALES ATENDIDAS	MANTENIMIENTO	SUMABLE	12	3	25	3	25	9	75	9	50

COMPORTAMIENTO DEL INDICADOR

DESCRIPCIÓN DE LA META ANUAL:


MANTENIMIENTO DE LOS PANTEONES MUNICIPALES ATENDIDAS

Meta Anual	TERCER TRIMESTRE				Avance Acumulado			
	Prog.	Alc.	E5%	Semáforo	Prog.	Alc.	E5%	Semáforo
12	3	3	25	Cumplido	9	9	75	Cumplido
12	3	3	25	Cumplido	9	9	75	Cumplido

DESCRIPCIÓN DE RESULTADOS Y JUSTIFICACIÓN EN CASO DE VARIACIÓN SUPERIOR A +10 POR CIENTO RESPECTO A LO PROGRAMADO

EVALUACIÓN DEL INDICADOR

DEPENDENCIA GENERAL O AUXILIAR: 145 PANTEONES



COLOCAR EL NOMBRE DEBAJO DE LA LINEA


ACTIVIDAD 2.1



COLOCAR EL NOMBRE DEBAJO DE LA LINEA



SISTEMA DE COORDINACIÓN HACENDARIA DEL ESTADO DE MÉXICO CON SUS MUNICIPIOS  
 GUÍA METODOLÓGICA PARA EL SEGUIMIENTO Y EVALUACIÓN DEL PLAN DE DESARROLLO MUNICIPAL VIGENTE



PBRM-085 FICHA TÉCNICA DE SEGUIMIENTO DE INDICADORES 2023  
 DE GESTIÓN O ESTRATÉGICO

PILAR / EJE TRANSVERSAL: PILAR 2: ECONOMICO  
 TEMA DE DESARROLLO: INFRAESTRUCTURA Y MODERNIZACIÓN DE LOS SERVICIOS COMUNALES  
 PROGRAMA PRESUPUESTARIO: 02020601 MODERNIZACIÓN DE LOS SERVICIOS COMUNALES  
 PROYECTO: 020206010302 COORDINACIÓN PARA SERVICIOS DE ADMINISTRACIÓN Y MANTENIMIENTO DE PANTEONES

OBJETIVO DEL PROGRAMA PRESUPUESTARIO: SE REFIERE AL CONJUNTO DE ACCIONES QUE SE LLEVAN A CABO PARA LA MODERNIZACIÓN Y REHABILITACIÓN DE PLAZAS, JARDINES PÚBLICOS, CENTROS COMERCIALES Y DEMÁS INFRAESTRUCTURA EN DONDE SE PRESENTEN SERVICIOS COMUNALES, CONTANDO CON LA PARTICIPACIÓN DE LOS DIFERENTES NIVELES DE GOBIERNO INCLUYENDO LA INICIATIVA PRIVADA.

DEPENDENCIA GENERAL: ECOLOGÍA  
 DEPENDENCIA AUXILIAR: 145 PANTEONES

ESTRUCTURA DEL INDICADOR

NOMBRE DEL INDICADOR: PORCENTAJE DE MANTENIMIENTO REALIZADO A LOS PANTEONES MUNICIPALES

FÓRMULA DE CÁLCULO: (ACCIONES DE MANTENIMIENTO A LOS PANTEONES MUNICIPALES REALIZADOS/ ACCIONES DE MANTENIMIENTO A LOS PANTEONES MUNICIPALES PROGRAMADAS) \*100

INTERPRETACIÓN: MANTENIMIENTO BRINDADO A LOS PANTEONES

DIMENSIÓN QUE ATIENDE: EFICACIA

FRECUENCIA DE MEDICIÓN: TRIMESTRAL

DESCRIPCIÓN DEL FACTOR DE COMPARACIÓN: MUNICIPAL

ÁMBITO GEOGRÁFICO: MUNICIPAL

COBERTURA: MUNICIPAL

LÍNEA BASE: PBRM 2023

COMPORTAMIENTO DE LAS VARIABLES DURANTE EL TERCER TRIMESTRE

Variable	Unidad de Medida	Operación	Meta Anual	Avance trimestral				Avance Acumulado			
				Prog.	%	Alc.	%	Prog.	%	Alc.	%
ACCIONES DE MANTENIMIENTO A LOS PANTEONES MUNICIPALES REALIZADOS	MANTENIMIENTO	SUMABLE	12	3	25	3	25	9	75	9	75
ACCIONES DE MANTENIMIENTO A LOS PANTEONES MUNICIPALES PROGRAMADOS	MANTENIMIENTO	SUMABLE	12	3	25	3	25	9	75	9	75

COMPORTAMIENTO DEL INDICADOR

DESCRIPCIÓN DE LA META ANUAL:


MANTENIMIENTO DE LOS PANTEONES MUNICIPALES REALIZADOS

Meta Anual	TERCER TRIMESTRE				Avance Acumulado			
	Prog.	Alc.	ES%	Semáforo	Prog.	Alc.	ES%	Semáforo
12	3	3	25	Cumplida	9	9	75	Cumplida
12	3	3	25	Cumplida	9	9	75	Cumplida

DESCRIPCIÓN DE RESULTADOS Y JUSTIFICACIÓN EN CASO DE VARIACIÓN SUPERIOR A +10 POR CIENTO RESPECTO A LO PROGRAMADO

EVALUACIÓN DEL INDICADOR

DEPENDENCIA GENERAL/AUXILIAR: *Gobierno de la Gente* 145 PANTEONES



COLOCAR EL NOMBRE DEBAJO DE LA LINEA

COMPONENTE 2



COLOCAR EL NOMBRE DEBAJO DE LA LINEA

PLAN ANUAL TÉCNICO DE SEGUIMIENTO DE INDICADORES 2023 DEL GESTIÓN O ESTABLECIMIENTO

PLAZA / LÍNEA PRESUPUESTAL: 1107 2. Funcional  
 TIPO DE GASTOS: Oligoservicios y mantenimiento  
 PROGRAMA PRESUPUESTARIO: 02020401 Alumbrado Público  
 PROYECTO: 02020402 Alumbrado Público  
 OBJETIVO DEL PROGRAMA PRESUPUESTARIO: Conocer el estado de acciones emprendidas a entregar a la población del municipio el servicio de iluminación de las vías, parques y espacios de libre circulación con el propósito de proporcionar una movilidad segura y desarrollo de las actividades.

DEPENDENCIA GENERAL: 160 Servicios Públicos  
 DEPENDENCIA AUXILIAR: 137 Alumbrado Público

INDICADOR DEL INDICADOR: Porcentaje de fallas del sistema de alumbrado público municipal atendidas.

FÓRMULA DE CÁLCULO:  $\frac{\text{Fallas del sistema de alumbrado público municipal atendidas}}{\text{Fallas generadas y detectadas en el sistema de alumbrado público municipal}} \times 100$

INTERPRETACIÓN: Fallos del sistema de alumbrado público municipal atendidas.

DESCRIPCIÓN DEL FACTOR DE COMPARACIÓN: Municipal  
 ÁMBITO GEOGRÁFICO: Municipal  
 COBERTURA: Municipal  
 LÍNEA BASE: POMA 2023

FRECUENCIA DE MEDICIÓN: Trimestral

COMPORTAMIENTO DE LAS VARIABLES DURANTE EL TERCER TRIMESTRE

Variable	Unidad de Medida	Operación	Meta Anual	Prog.	Avance Trimestral			Avance Acumulado			
					A.	Ag.	N.O.	Prog.	A.	Ag.	N.O.
Fallas del sistema de alumbrado público municipal atendidas		Mantenimiento y Reparaciones	600	150	25	150	25	450	75	450	75
Fallas generadas y detectadas en el sistema de alumbrado público municipal		Mantenimiento y Reparaciones	600	150	25	150	25	450	75	450	75

DESCRIPCIÓN DE LA METRICACIÓN

Identificación de las fallas en el sistema de alumbrado público municipal

Meta Anual	TERCER TRIMESTRE					
	Avance Trimestral			Avance Acumulado		
	Prog.	Ag.	N.O.	Prog.	Ag.	N.O.
600	150	150	100	450	450	300
600	150	150	100	450	450	300


DESCRIPCIÓN DE RESULTADOS Y JUSTIFICACIÓN EN CASO DE VARIACIÓN SUPERIOR A +/-10 POR CIENTO RESPECTO A LO PROGRAMADO

EVALUACIÓN DEL INDICADOR

DEPENDENCIA GENERAL O AUXILIAR: 127 Alumbrado Público

Elaboró

Vo. Bo.



Actividad 1.1





SISTEMA DE COORDINACIÓN HACIENDARIA DEL ESTADO DE MÉXICO CON SUS MUNICIPIOS  
 GUÍA METODOLÓGICA PARA EL SEGUIMIENTO Y EVALUACIÓN DEL PLAN DE DESARROLLO MUNICIPAL VIGENTE



PBRM-055 FICHA TÉCNICA DE SEGUIMIENTO DE INDICADORES 2023 DE GESTIÓN O ESTRATÉGICO

PILAR / EJE TRANSVERSAL: Pilar 3: Territorial  
 TEMA DE DESARROLLO: Energía asequible y no contaminante  
 PROGRAMA PRESUPUESTARIO: 02020401 Alumbrado Público  
 PROYECTO: 020204010201 Alumbrado Público

OBJETIVO DEL PROGRAMA PRESUPUESTARIO: Contiene el conjunto de acciones encaminadas a otorgar a la población del municipio el servicio de iluminación de las vías, parques y espacios de libre circulación con el propósito de proporcionar una visibilidad para el desarrollo de las actividades.

DEPENDENCIA GENERAL: H09 Servicios Públicos  
 DEPENDENCIA AUXILIAR: 127 Alumbrado Público

ESTRUCTURA DEL INDICADOR

NOMBRE DEL INDICADOR: Porcentaje de Insumos para mantenimiento al sistema de alumbrado público municipal recibidos.

FÓRMULA DE CÁLCULO:  $(\text{Insumos recibidos para el mantenimiento al sistema de alumbrado público municipal} / \text{Total de insumos gestionados para otorgar el mantenimiento al sistema de alumbrado público municipal}) * 100$

INTERPRETACIÓN: Porcentaje de insumos para mantenimiento del alumbrado.

DIMENSIÓN QUE ATIENDE: Eficiencia

DESCRIPCIÓN DEL FACTOR DE COMPARACIÓN: Municipal

ÁMBITO GEOGRÁFICO: Municipal

COBERTURA: Municipal

LÍNEA BASE: PBRM 2023

FRECUENCIA DE MEDICIÓN: Trimestral

COMPORTAMIENTO DE LAS VARIABLES DURANTE EL TERCER TRIMESTRE

Variable	Unidad de Medida	Operación	Meta anual	Avance trimestral			Avance Acumulado				
				Prog.	%	Aic.	Prog.	%	Aic.		
Insumos recibidos para el mantenimiento al sistema de alumbrado público municipal.	Insumos	Sumable	600	150	25	150	25	300	50	300	50
Total de Insumos gestionados para otorgar el mantenimiento al sistema de alumbrado público municipal	Insumos	Sumable	600	150	25	150	25	300	50	300	50

COMPORTAMIENTO DEL INDICADOR


DESCRIPCIÓN DE LA META ANUAL

Gestión de los insumos para otorgar el mantenimiento al sistema de alumbrado público municipal.

Meta Anual	TERCER TRIMESTRE							
	Avance Trimestral				Avance Acumulado			
	Prog.	Aic.	E3%	Semáforo	Prog.	Aic.	E3%	Semáforo
600	150	150	100	Cumplida	300	300	50	Cumplida
600	150	150	100	Cumplida	300	300	50	Cumplida

DESCRIPCIÓN DE RESULTADOS Y JUSTIFICACIÓN EN CASO DE VARIACIÓN SUPERIOR A +/-10 POR CIENTO RESPECTO A LO PROGRAMADO

EVALUACIÓN DEL INDICADOR



127 Alumbrado Público

Actividad 1.2





SISTEMA DE COORDINACIÓN HACIENDARIA DEL ESTADO DE MÉXICO CON SUS MUNICIPIOS  
 FORM-086 FICHA TÉCNICA DE SEGUIMIENTO DE INDICADORES 2023 DE GESTIÓN O ESTRATÉGICO



PILAR / EJE TRANSVERSAL: Pilar 3: Territorial  
 TEMA DE DESARROLLO: Energía asequible y no contaminante  
 PROGRAMA PRESUPUESTARIO: 02020401 Alumbrado Público  
 PROYECTO: 020204010201 Alumbrado Público

OBJETIVO DEL PROGRAMA PRESUPUESTARIO: Contiene el conjunto de acciones encaminadas a otorgar a la población del municipio el servicio de iluminación de las vías, parques y espacios de libre circulación con el propósito de proporcionar una visibilidad para el desarrollo de las actividades.

DEPENDENCIA GENERAL: HD0 Servicios Públicos  
 DEPENDENCIA AUXILIAR: 127 Alumbrado Público

ESTRUCTURA DEL INDICADOR  
 NOMBRE DEL INDICADOR: Porcentaje de mantenimientos al sistema de alumbrado público municipal realizados.

FÓRMULA DE CÁLCULO: (Actividades realizadas para el mantenimiento al sistema de alumbrado público municipal/Acciones programadas para el mantenimiento al sistema de alumbrado público municipal)\*100

INTERPRETACIÓN: Mantenimiento de alumbrado público municipal.

DIMENSIÓN QUE ATIENDE: Eficiencia

FRECUENCIA DE MEDICIÓN: Trimestral

DESCRIPCIÓN DEL FACTOR DE COMPARACIÓN: Municipal  
 ÁMBITO GEOGRÁFICO: Municipal  
 COBERTURA: Municipal  
 LÍNEA BASE: PdRM 2023

COMPORTAMIENTO DE LAS VARIABLES DURANTE EL TERCER TRIMESTRE

Variable	Unidad de Medida	Operación	Meta Anual	Avance trimestral				Avance Acumulado			
				Prog.	%	Alc.	%	Prog.	%	Alc.	%
Actividades realizadas para el mantenimiento al sistema de alumbrado público municipal	Reparación y Mantenimiento	Sumable	600	150	25	150	25	450	75	450	75
Acciones programadas para el mantenimiento al sistema de alumbrado público municipal	Reparación y Mantenimiento	Sumable	600	150	25	150	25	450	75	450	75

COMPORTAMIENTO DEL INDICADOR

DESCRIPCIÓN DE LA META ANUAL

Mantenimiento al sistema de alumbrado público municipal

Meta Anual	TERCER TRIMESTRE				Avance Acumulado			
	Prog.	Alc.	ES%	Semáforo	Prog.	Alc.	ES%	Semáforo
600	150	150	100	Verde	450	450	75	Verde
600	150	150	100	Verde	450	450	75	Verde

DESCRIPCIÓN DE RESULTADOS Y JUSTIFICACIÓN EN CASO DE VARIACIÓN SUPERIOR A +/-30 POR CIENTO RESPECTO A LO PROGRAMADO

EVALUACIÓN DEL INDICADOR

DEPENDENCIA GENERAL AUXILIAR: 127 Alumbrado Público

Actividad 1.3



SISTEMA DE COORDINACIÓN HACENDARIA DEL ESTADO DE MÉXICO CON SUS MUNICIPIOS  
 GUÍA METODOLÓGICA PARA EL SEGUIMIENTO Y EVALUACIÓN DEL PLAN DE DESARROLLO MUNICIPAL VIGENTE



PBRM-08b FICHA TÉCNICA DE SEGUIMIENTO DE INDICADORES 2023  
 DE GESTIÓN O ESTRATÉGICO

PILAR / EJE TRANSVERSAL: Pilar 3.- Territorial  
 TEMA DE DESARROLLO: Manejo sustentable y distribución del agua  
 PROGRAMA PRESUPUESTARIO: 02020301.Manejo eficiente y sustentable del agua  
 PROYECTO: 020203010205. Operación y mantenimiento de infraestructura hidráulica para el suministro de agua

OBJETIVO DEL PROGRAMA PRESUPUESTARIO: Engloba el conjunto de acciones encaminadas al desarrollo de proyectos que propicien en la población el cuidado y manejo eficiente del agua, procurando la conservación del vital líquido para otorgar este servicio con calidad.

DEPENDENCIA GENERAL: F00-Obras Publicas  
 DEPENDENCIA AUXILIAR: 156 Suministro de Agua Potable

ESTRUCTURA DEL INDICADOR

NOMBRE DEL INDICADOR: Porcentaje de acciones encaminadas a la recarga de mantos acuíferos realizadas.

FÓRMULA DE CÁLCULO: (Acciones encaminadas a la recarga de mantos acuíferos realizadas/Acciones para la recarga de mantos acuíferos programadas) \*100

INTERPRETACIÓN: La demanda de abastecimiento de agua requiere de acciones integrales para protección y sustentabilidad del ambiente.

DIMENSIÓN QUE ATIENDE: Eficiencia  
 DESCRIPCIÓN DEL FACTOR DE COMPARACIÓN: Municipal  
 ÁMBITO GEOGRÁFICO: Municipal  
 COBERTURA: Municipal  
 LÍNEA BASE: PBRM 2023

FRECUENCIA DE MEDICIÓN: Trimestral

COMPORTAMIENTO DE LAS VARIABLES DURANTE EL TERCER TRIMESTRE

Variable	Unidad de Medida	Operación	Meta Anual	Avance trimestral			Avance Acumulado				
				Prog.	%	Alc.	Prog.	%	Alc.		
Acciones encaminadas a la recarga de mantos acuíferos realizada	Acciones	Sumable	30	10	33.3333333	10	33.3333333	25	83.3333333	25	83.3333333
Acciones para la recarga de mantos acuíferos programadas	Acciones	Sumable	30	10	33.3333333	10	33.3333333	25	83.3333333	25	83.3333333

COMPORTAMIENTO DEL INDICADOR

DESCRIPCIÓN DE LA META ANUAL:

acciones integrales para la protección y sustentabilidad del ambiente

Meta Anual	TERCER TRIMESTRE				Avance Acumulado			
	Prog.	Alc.	ES%	Semáforo	Prog.	Alc.	ES%	Semáforo
30	10	10	100	Cumplida	25	25	83.3333333	Cumplida
30	10	10	100	Cumplida	25	25	83.3333333	Cumplida

DESCRIPCIÓN DE RESULTADOS Y JUSTIFICACIÓN EN CASO DE VARIACIÓN SUPERIOR A +10 POR CIENTO RESPECTO A LO PROGRAMADO

EVALUACIÓN DEL INDICADOR

DEPENDENCIA GENERAL O AUXILIAR: 156 Suministro de Agua Potable

Elaboró

C. SILVIA QUINTERO DÍAZ  
 SECRETARÍA

compónente 6



Vo. B.

ING. GUSTAVO RODRIGUEZ SANCHEZ  
 COORDINADOR DEL DEPARTAMENTO DE AGUA Y ALCANTARILLADO



SISTEMA DE COORDINACIÓN HACENDARIA DEL ESTADO DE MÉXICO CON SUS MUNICIPIOS  
 GUÍA METODOLÓGICA PARA EL SEGUIMIENTO Y EVALUACIÓN DEL PLAN DE DESARROLLO MUNICIPAL VIGENTE



PBRM-08b FICHA TÉCNICA DE SEGUIMIENTO DE INDICADORES 2023  
 DE GESTIÓN O ESTRATÉGICO

PILAR / EJE TRANSVERSAL: Pilar 3.- Territorial

TEMA DE DESARROLLO: Manejo sustentable y distribución del agua

PROGRAMA PRESUPUESTARIO: 02020301.Manejo eficiente y sustentable del agua

PROYECTO: 020203010205. Operación y mantenimiento de infraestructura hidráulica para el suministro de agua

OBJETIVO DEL PROGRAMA PRESUPUESTARIO: Engloba el conjunto de acciones encaminadas al desarrollo de proyectos que propicien en la población el cuidado y manejo eficiente del agua, procurando la conservación del vital líquido para otorgar este servicio con calidad.

DEPENDENCIA GENERAL: F00-Obras Publicas

DEPENDENCIA AUXILIAR: 156 Suministro de Agua Potable

ESTRUCTURA DEL INDICADOR

NOMBRE DEL INDICADOR: Porcentaje de extracción del agua potable de las fuentes de abastecimiento.

FÓRMULA DE CÁLCULO: (Volúmenes de agua potable de las fuentes de abastecimiento extraídas / Volúmenes de agua potable de las fuentes de abastecimiento para extracción programadas) \*100

INTERPRETACIÓN: Ampliar la infraestructura hidráulica

DIMENSIÓN QUE ATIENDE: Eficiencia

DESCRIPCIÓN DEL FACTOR DE COMPARACIÓN: Municipal

ÁMBITO GEOGRÁFICO: Municipal

COBERTURA: Municipal

LÍNEA BASE: PbrM 2023

FRECUENCIA DE MEDICIÓN: Trimestral

COMPORTAMIENTO DE LAS VARIABLES DURANTE EL TERCER TRIMESTRE

Variable	Unidad de Medida	Operación	Meta Anual	Avance trimestral				Avance Acumulado			
				Prog.	%	Alc.	%	Prog.	%	Alc.	%
Volúmenes de agua potable de las fuentes de abastecimiento extraídas	Metros cúbicos	Sumable	387244	96811	25	96811	25	290433	75	290433	75
Volúmenes de agua potable de las fuentes de abastecimiento para extracción programadas	Metros cúbicos	Constante	387244	96811	25	96811	25	290433	75	290433	75

COMPORTAMIENTO DEL INDICADOR

DESCRIPCIÓN DE LA META ANUAL

Acciones integrales para la protección y sustentabilidad del ambiente

Meta Anual	TERCER TRIMESTRE							
	Avance Trimestral				Avance Acumulado			
	Prog.	Alc.	ES%	Semáforo	Prog.	Alc.	ES%	Semáforo
387244	96811	96811	100	Cumplida	290433	290433	100	Cumplida
387244	96811	96811	100	Cumplida	290433	290433	100	Cumplida

DESCRIPCIÓN DE RESULTADOS Y JUSTIFICACIÓN EN CASO DE VARIACIÓN SUPERIOR A +10 POR CIENTO RESPECTO A LO PROGRAMADO


EVALUACIÓN DEL INDICADOR

DEPENDENCIA GENERAL O AUXILIAR: 156 Suministro de Agua Potable

Elaboró

C. SILVIA QUINTERO DÍAZ  
 SECRETARÍA

actividad 2.1





SISTEMA DE COORDINACIÓN HACIENDARIA DEL ESTADO DE MÉXICO CON SUS MUNICIPIOS  
 GUÍA METODOLÓGICA PARA EL SEGUIMIENTO Y EVALUACIÓN DEL PLAN DE DESARROLLO MUNICIPAL VIGENTE



PBRM-08b FICHA TÉCNICA DE SEGUIMIENTO DE INDICADORES 2023  
 DE GESTIÓN O ESTRATÉGICO

PILAR / EJE TRANSVERSAL: Pilar 3.- Territorial

TEMA DE DESARROLLO: Manejo sustentable y distribución del agua

PROGRAMA PRESUPUESTARIO: 02020301.Manejo eficiente y sustentable del agua

PROYECTO: 020203010205. Operación y mantenimiento de Infraestructura hidráulica para el suministro de agua

OBJETIVO DEL PROGRAMA PRESUPUESTARIO: Engloba el conjunto de acciones encaminadas al desarrollo de proyectos que propicien en la población el cuidado y manejo eficiente del agua, procurando la conservación del vital líquido para otorgar este servicio con calidad.

DEPENDENCIA GENERAL: F00-Obras Públicas

DEPENDENCIA AUXILIAR: 156 Suministro de Agua Potable

ESTRUCTURA DEL INDICADOR:

NOMBRE DEL INDICADOR: Porcentaje de agua potable clorada para consumo de la población.

FÓRMULA DE CÁLCULO: (Volúmenes de agua potable para consumo de la población clorada/Volúmenes de agua potable para consumo de la población programada para cloración) \*100

INTERPRETACIÓN: Conocer el porcentaje en los volúmenes de agua potable cloradas

DIMENSIÓN QUE ATIENDE: Eficiencia

FRECUENCIA DE MEDICIÓN: Trimestral

DESCRIPCIÓN DEL FACTOR DE COMPARACIÓN: Municipal

ÁMBITO GEOGRÁFICO: Municipal

COBERTURA: Municipal

LÍNEA BASE: PBRM 2023

COMPORTAMIENTO DE LAS VARIABLES DURANTE EL TERCER TRIMESTRE

Variable	Unidad de Medida	Operación	Meta Anual	Avance trimestral				Avance Acumulado			
				Prog.	%	Alc.	%	Prog.	%	Alc.	%
Volúmenes de agua potable para consumo de la población clorada	Metros cúbicos	Sumable	4477.38	1,119.34	0	0.00	0	0.00	0	0.00	0
Volúmenes de agua potable para consumo de la población programada para cloración	Metros cúbicos	Constante	4477.38	1,119.34	24.9998883	1,119.34	24.9998883	1,119.34	24.9998883	1,119.34	24.9998883

COMPORTAMIENTO DEL INDICADOR

DESCRIPCIÓN DE LA META ANUAL:

Maanterior los programas de cloracion.

Meta Anual	TERCER TRIMESTRE				Avance Acumulado			
	Prog.	Alc.	ES%	Semáforo	Prog.	Alc.	ES%	Semáforo
4477.38	1,119.34	0.00	0	No cumplida	0.00	0.00	0	No cumplida
4477.38	1,119.34	1,119.34	100	Cumplida	1,119.34	1,119.34	100	Cumplida

DESCRIPCIÓN DE RESULTADOS Y JUSTIFICACIÓN EN CASO DE VARIACIÓN SUPERIOR A +/-10 POR CIENTO RESPECTO A LO PROGRAMADO

En espera de la asignación del recurso para poder realizar lo programado.

EVALUACIÓN DEL INDICADOR

DEPENDENCIA GENERAL O AUXILIAR: 156 Suministro de Agua Potable

Elaboró

C. SILVIA QUINTERO DÍAZ  
 SECRETARIA

actividad 2.2







SISTEMA DE COORDINACIÓN HACENDARIA DEL ESTADO DE MÉXICO CON SUS MUNICIPIOS  
 GUÍA METODOLÓGICA PARA EL SEGUIMIENTO Y EVALUACIÓN DEL PLAN DE DESARROLLO MUNICIPAL VIGENTE

PBRM-08b FICHA TÉCNICA DE SEGUIMIENTO DE INDICADORES 2023  
 DE GESTIÓN O ESTRATÉGICO



PILAR / EJE TRANSVERSAL: Pilar 3.- Territorial

TEMA DE DESARROLLO: Manejo sustentable y distribución del agua

PROGRAMA PRESUPUESTARIO: 02020301.Manejo eficiente y sustentable del agua

PROYECTO: 020203010205. Operación y mantenimiento de infraestructura hidráulica para el suministro de agua

OBJETIVO DEL PROGRAMA PRESUPUESTARIO: Engloba el conjunto de acciones encaminadas al desarrollo de proyectos que propicien en la población el cuidado y manejo eficiente del agua, procurando la conservación del vital líquido para otorgar este servicio con calidad.

DEPENDENCIA GENERAL: F00-Obras Publicas

DEPENDENCIA AUXILIAR: 156 Suministro de Agua Potable

ESTRUCTURA DEL INDICADOR

NOMBRE DEL INDICADOR: Porcentaje de agua potable suministrada en bloque para consumo de la población.

FÓRMULA DE CÁLCULO: (Volúmenes de agua potable para consumo de la población suministrada en bloque/Volúmenes de agua potable para consumo de la población programada para suministro en bloque) \*100

INTERPRETACIÓN: Conocer el porcentaje en los volúmenes de agua potable bloque

DIMENSIÓN QUE ATIENDE: Eficiencia

DESCRIPCIÓN DEL FACTOR DE COMPARACIÓN: Municipal

ÁMBITO GEOGRÁFICO: Municipal

COBERTURA: Municipal

LÍNEA BASE: PBRM 2023

FRECUENCIA DE MEDICIÓN: Trimestral

COMPORTAMIENTO DE LAS VARIABLES DURANTE EL TERCER TRIMESTRE

Variable	Unidad de Medida	Operación	Meta Anual	Avance trimestral				Avance Acumulado			
				Prog.	%	Alc.	%	Prog.	%	Alc.	%
Volúmenes de agua potable para consumo de la población suministrada en bloque	Metros cúbicos	Sumable	111,174.00	30171	27.1385396	30171	27.13853959	90259	81.1871481	90259	81.1871481
Volúmenes de agua potable para consumo de la población programada para suministro en bloque	Metros cúbicos	Constante	111,174.00	30171	27.1385396	30171	27.13853959	90259	81.1871481	90259	81.1871481

COMPORTAMIENTO DEL INDICADOR

DESCRIPCIÓN DE LA META ANUAL:

Maantern los programas de cloracion.

Meta Anual	TERCER TRIMESTRE				Avance Acumulado			
	Prog.	Alc.	ES%	Semáforo	Prog.	Alc.	ES%	Semáforo
111,174.00	30171	30171	100	Cumplida	90259	90259	81.1871481	Cumplida
111,174.00	30171	30171	100	Cumplida	90259	90259	81.1871481	Cumplida

DESCRIPCIÓN DE RESULTADOS Y JUSTIFICACIÓN EN CASO DE VARIACIÓN SUPERIOR A +/-10 POR CIENTO RESPECTO A LO PROGRAMADO


EVALUACIÓN DEL INDICADOR

DEPENDENCIA GENERAL O AUXILIAR: 156 Suministro de Agua Potable

Elaboró

C. SILVIA QUINTERO DÍAZ  
 SECRETARIA

actividad 2.3



Vo.Bo.

ING. GUILLERMO RODRIGUEZ SANCHEZ  
 DEPARTAMENTO DE AGUA Y ALCANTARILLADO  
 TLAXAMALCO EDO. MEX



SISTEMA DE COORDINACIÓN HACENDARIA DEL ESTADO DE MÉXICO CON SUS MUNICIPIOS  
 GUÍA METODOLÓGICA PARA EL SEGUIMIENTO Y EVALUACIÓN DEL PLAN DE DESARROLLO MUNICIPAL VIGENTE



PBRM-08b FICHA TÉCNICA DE SEGUIMIENTO DE INDICADORES 2023  
 DE GESTIÓN O ESTRATÉGICO

PILAR / EJE TRANSVERSAL: Pilar 3.- Territorial

TEMA DE DESARROLLO: Manejo sustentable y distribución del agua

PROGRAMA PRESUPUESTARIO: 02020301.Manejo eficiente y sustentable del agua

PROYECTO: 020203010205. Operación y mantenimiento de infraestructura hidráulica para el suministro de agua

OBJETIVO DEL PROGRAMA PRESUPUESTARIO: Engloba el conjunto de acciones encaminadas al desarrollo de proyectos que propicien en la población el cuidado y manejo eficiente del agua, procurando la conservación del vital líquido para otorgar este servicio con calidad.

DEPENDENCIA GENERAL: F00-Obras Públicas

DEPENDENCIA AUXILIAR: 156 Suministro de Agua Potable

ESTRUCTURA DEL INDICADOR

NOMBRE DEL INDICADOR: Porcentaje de cumplimiento del programa de bombeo de agua potable.

FÓRMULA DE CÁLCULO: (Cumplimiento del Programa de bombeo de agua potable/Bombeo de agua potable programado) \*100

INTERPRETACIÓN: Conocer los volúmenes de agua potable de agua en bloque para consumo de la población

DIMENSIÓN QUE ATIENDE: Eficiencia

FRECUENCIA DE MEDICIÓN: Trimestral

DESCRIPCIÓN DEL FACTOR DE COMPARACIÓN: Municipal

ÁMBITO GEOGRÁFICO: Municipal

COBERTURA: Municipal

LÍNEA BASE: PBRM 2023

COMPORTAMIENTO DE LAS VARIABLES DURANTE EL TERCER TRIMESTRE

Variable	Unidad de Medida	Operación	Meta Anual	Avance trimestral			Avance Acumulado				
				Prog.	%	Alc.	Prog.	%	Alc.		
Cumplimiento del Programa de bombeo de agua potable	Bombeo	Sumable	365	92	25.2054795	92	25.20547945	273	74.7945205	273	74.7945205
Bombeo de agua potable programado	Bombeo	Constante	365	92	25.2054795	92	25.20547945	273	74.7945205	273	74.7945205

COMPORTAMIENTO DEL INDICADOR

DESCRIPCIÓN DE LA META ANUAL

realizar distribución de agua potable

Meta Anual	TERCER TRIMESTRE							
	Avance Trimestral				Avance Acumulado			
	Prog.	Alc.	ES%	Semáforo	Prog.	Alc.	ES%	Semáforo
365	92	92	100	Cumplida	273	273	74.7945205	Cumplida
365	92	92	100	Cumplida	273	273	74.7945205	Cumplida

DESCRIPCIÓN DE RESULTADOS Y JUSTIFICACIÓN EN CASO DE VARIACIÓN SUPERIOR A +10 POR CIENTO RESPECTO A LO PROGRAMADO

EVALUACIÓN DEL INDICADOR

DEPENDENCIA GENERAL O AUXILIAR: 156 Suministro de Agua Potable

Elaboró

C. SILVIA QUINTERO DÍAZ  
 SECRETARIA

actividad 3.1





SISTEMA DE COORDINACIÓN HACENDARIA DEL ESTADO DE MÉXICO CON SUS MUNICIPIOS  
 GUÍA METODOLÓGICA PARA EL SEGUIMIENTO Y EVALUACIÓN DEL PLAN DE DESARROLLO MUNICIPAL VIGENTE



PBRM-08b FICHA TÉCNICA DE SEGUIMIENTO DE INDICADORES 2023  
 DE GESTIÓN O ESTRATÉGICO

PILAR / EJE TRANSVERSAL: Pilar 3.- Territorial

TEMA DE DESARROLLO: Manejo sustentable y distribución del agua

PROGRAMA PRESUPUESTARIO: 02020301.Manejo eficiente y sustentable del agua

PROYECTO: 020203010205. Operación y mantenimiento de infraestructura hidráulica para el suministro de agua

OBJETIVO DEL PROGRAMA PRESUPUESTARIO: Engloba el conjunto de acciones encaminadas al desarrollo de proyectos que propicien en la población el cuidado y manejo eficiente del agua, procurando la conservación del vital líquido para otorgar este servicio con calidad.

DEPENDENCIA GENERAL: F00-Obras Publicas

DEPENDENCIA AUXILIAR: 156 Suministro de Agua Potable

ESTRUCTURA DEL INDICADOR:

NOMBRE DEL INDICADOR: Porcentaje de supervisión a las líneas de conducción y distribución de agua potable.

FÓRMULA DE CÁLCULO: (Líneas de conducción y distribución de agua potable supervisadas / Líneas de conducción y distribución de agua potable en proceso de supervisión) \*100

INTERPRETACIÓN: Identificar el porcentaje en la supervisión de las líneas de conducción de agua potable.

DIMENSIÓN QUE ATIENDE: Eficencia

FRECUENCIA DE MEDICIÓN: Trimestral

DESCRIPCIÓN DEL FACTOR DE COMPARACIÓN: Municipal

ÁMBITO GEOGRÁFICO: Municipal

COBERTURA: Municipal

LÍNEA BASE: PbrM 2023

COMPORTAMIENTO DE LAS VARIABLES DURANTE EL TERCER TRIMESTRE

Variable	Unidad de Medida	Operación	Meta Anual	Avance trimestral				Avance Acumulado			
				Prog.	%	Alc.	%	Prog.	%	Alc.	%
Líneas de conducción y distribución de agua potable supervisadas	Supervisión	Sumable	10	3	30	3	30	7	70	7	70
Líneas de conducción y distribución de agua potable en proceso de supervisión	Supervisión	Constante	10	3	30	3	30	7	70	7	70

COMPORTAMIENTO DEL INDICADOR

DESCRIPCIÓN DE LA META ANUAL:

Conservar la supervisión a las líneas de conducción

Meta Anual	TERCER TRIMESTRE							
	Avance Trimestral				Avance Acumulado			
	Prog.	Alc.	ES%	Semáforo	Prog.	Alc.	ES%	Semáforo
10	3	3	100	Cumplida	7	7	70	Cumplida
10	3	3	100	Cumplida	7	7	70	Cumplida

DESCRIPCIÓN DE RESULTADOS Y JUSTIFICACIÓN EN CASO DE VARIACIÓN SUPERIOR A +10 POR CIENTO RESPECTO A LO PROGRAMADO

EVALUACIÓN DEL INDICADOR

DEPENDENCIA GENERAL O AUXILIAR: 156 Suministro de Agua Potable

Elaboró

C. SILVIA QUINTERO DÍAZ  
 SECRETARIA

actividad 5.1





SISTEMA DE COORDINACIÓN HACENDARIA DEL ESTADO DE MÉXICO CON SUS MUNICIPIOS  
 GUÍA METODOLÓGICA PARA EL SEGUIMIENTO Y EVALUACIÓN DEL PLAN DE DESARROLLO MUNICIPAL VIGENTE

PBRM-086 FICHA TÉCNICA DE SEGUIMIENTO DE INDICADORES 2023  
 DE GESTIÓN O ESTRATÉGICO



PILAR / EJE TRANSVERSAL: Pilar 3.- Territorial

TEMA DE DESARROLLO: Manejo sustentable y distribución del agua

PROGRAMA PRESUPUESTARIO: 02020301.Manejo eficiente y sustentable del agua

PROYECTO: 020203010205. Operación y mantenimiento de infraestructura hidráulica para el suministro de agua

OBJETIVO DEL PROGRAMA PRESUPUESTARIO: Engloba el conjunto de acciones encaminadas al desarrollo de proyectos que propicien en la población el cuidado y manejo eficiente del agua, procurando la conservación del vital líquido para otorgar este servicio con calidad.

DEPENDENCIA GENERAL: F00-Obras Publicas

DEPENDENCIA AUXILIAR: 156 Suministro de Agua Potable

ESTRUCTURA DEL INDICADOR:

NOMBRE DEL INDICADOR: Porcentaje de necesidades solventadas de mantenimiento infraestructura hidráulica.

FÓRMULA DE CÁLCULO:  $\frac{\text{Necesidades solventadas de mantenimiento a la Infraestructura hidráulica para el suministro de agua potable}}{\text{Necesidades identificadas de mantenimiento a la infraestructura hidráulica para el suministro de agua potable}} \times 100$

INTERPRETACIÓN: Levantamiento de las necesidades de mantenimiento a la infraestructura hidráulica para el suministro de agua potable.

DIMENSIÓN QUE ATIENDE: Eficiencia

FRECUENCIA DE MEDICIÓN: Trimestral

DESCRIPCIÓN DEL FACTOR DE COMPARACIÓN: Municipal

ÁMBITO GEOGRÁFICO: Municipal

COBERTURA: Municipal

LÍNEA BASE: PBRM 2023

COMPORTAMIENTO DE LAS VARIABLES DURANTE EL TERCER TRIMESTRE

Variable	Unidad de Medida	Operación	Meta Anual	Avance trimestral				Avance Acumulado			
				Prog.	%	Alc.	%	Prog.	%	Alc.	%
Necesidades solventadas de mantenimiento a la infraestructura hidráulica para el suministro de agua potable	Mantenimientos	Sumable	10	3	30	3	30	7	70	7	70
Necesidades identificadas de mantenimiento a la infraestructura hidráulica para el suministro de agua potable	Mantenimientos	Constante	10	3	30	3	30	7	70	7	70

COMPORTAMIENTO DEL INDICADOR

DESCRIPCIÓN DE LA META ANUAL:

Maantern los programas de cloracion.

Meta Anual	TERCER TRIMESTRE							
	Avance Trimestral				Avance Acumulado			
	Prog.	Alc.	ES%	Semáforo	Prog.	Alc.	ES%	Semáforo
10	3	3	100	Cumplida	7	7	70	Cumplida
10	3	3	100	Cumplida	7	7	70	Cumplida

DESCRIPCIÓN DE RESULTADOS Y JUSTIFICACIÓN EN CASO DE VARIACIÓN SUPERIOR A +10 POR CIENTO RESPECTO A LO PROGRAMADO


EVALUACIÓN DEL INDICADOR

DEPENDENCIA GENERAL O AUXILIAR: 156 Suministro de Agua Potable

Elaboró

C. SILVIA QUINTERO DÍAZ  
 SECRETARIA

actividad 4.1





SISTEMA DE COORDINACIÓN HACENDARIA DEL ESTADO DE MÉXICO CON SUS MUNICIPIOS  
 GUÍA METODOLÓGICA PARA EL SEGUIMIENTO Y EVALUACIÓN DEL PLAN DE DESARROLLO MUNICIPAL VIGENTE

PDRM-08b FICHA TÉCNICA DE SEGUIMIENTO DE INDICADORES 2023  
 DE GESTIÓN O ESTRATÉGICO



PILAR / EJE TRANSVERSAL: Pilar 3.- Territorial

TEMA DE DESARROLLO: Manejo sustentable y distribución del agua

PROGRAMA PRESUPUESTARIO: 02020301.Manejo eficiente y sustentable del agua

PROYECTO: 020203010205. Operación y mantenimiento de infraestructura hidráulica para el suministro de agua

OBJETIVO DEL PROGRAMA PRESUPUESTARIO: Engloba el conjunto de acciones encaminadas al desarrollo de proyectos que propicien en la población el cuidado y manejo eficiente del agua, procurando la conservación del vital líquido para otorgar este servicio con calidad.

DEPENDENCIA GENERAL: F00-Obras Publicas

DEPENDENCIA AUXILIAR: 156 Suministro de Agua Potable

ESTRUCTURA DEL INDICADOR

NOMBRE DEL INDICADOR: Porcentaje de agua potable suministrada en pipas para consumo de la población.

FÓRMULA DE CALCULO: (Agua potable para consumo de la población suministrada en pipas/Agua potable para consumo de la población solicitada en pipas) \*100

INTERPRETACIÓN: Conocer los volúmenes de agua potable de agua en bloque para consumo de la población

DIMENSIÓN QUE ATIENDE: Eficiencia

FRECUENCIA DE MEDICIÓN: Trimestral

DESCRIPCIÓN DEL FACTOR DE COMPARACIÓN: Municipal

ÁMBITO GEOGRÁFICO: Municipal

COBERTURA: Municipal

LÍNEA BASE: PDRM 2023

COMPORTAMIENTO DE LAS VARIABLES DURANTE EL TERCER TRIMESTRE

Variable	Unidad de Medida	Operación	Meta Anual	Avance trimestral				Avance Acumulado			
				Prog.	%	Alc.	%	Prog.	%	Alc.	%
Agua potable para consumo de la población suministrada en pipas	Servicio	Sumable	1,200,000	300,000	25	300,000	25	900,000	75	900,000	75
Agua potable para consumo de la población solicitada en pipas	Servicio	Constante	1,200,000	300,000	25	300,000	25	900,000	75	900,000	75

COMPORTAMIENTO DEL INDICADOR

DESCRIPCIÓN DE LA META ANUAL:

suministro de agua potable en pipas para consumo de la población

Meta Anual	TERCER TRIMESTRE				Avance Acumulado			
	Prog.	Alc.	ES%	Semáforo	Prog.	Alc.	ES%	Semáforo
1,200,000	300,000	300,000	100	Cumplida	900,000	900,000	75	Cumplida
1,200,000	300,000	300,000	100	Cumplida	900,000	900,000	75	Cumplida

DESCRIPCIÓN DE RESULTADOS Y JUSTIFICACIÓN EN CASO DE VARIACIÓN SUPERIOR A +10 POR CIENTO RESPECTO A LO PROGRAMADO

EVALUACIÓN DEL INDICADOR

DEPENDENCIA GENERAL O AUXILIAR: 156 Suministro de Agua Potable

Elaboró

C. SILVIA QUINTERO DÍAZ  
 SECRETARIA

actividad 3.2





SISTEMA DE COORDINACIÓN HACENDARIA DEL ESTADO DE MÉXICO CON SUS MUNICIPIOS  
 GUÍA METODOLÓGICA PARA EL SEGUIMIENTO Y EVALUACIÓN DEL PLAN DE DESARROLLO MUNICIPAL VIGENTE



PBRM-086 FICHA TÉCNICA DE SEGUIMIENTO DE INDICADORES 2023  
 DE GESTIÓN O ESTRATÉGICO

PILAR / EJE TRANSVERSAL: Pilar 3.- Territorial

TEMA DE DESARROLLO: Manejo sustentable y distribución del agua

PROGRAMA PRESUPUESTARIO: 02020301 Manejo eficiente y sustentable del agua

PROYECTO: 020203010205. Operación y mantenimiento de infraestructura hidráulica para el suministro de agua

OBJETIVO DEL PROGRAMA PRESUPUESTARIO: Engloba el conjunto de acciones encaminadas al desarrollo de proyectos que propicien en la población el cuidado y manejo eficiente del agua, procurando la conservación del vital líquido para otorgar este servicio con calidad.

DEPENDENCIA GENERAL: F00-Obras Publicas

DEPENDENCIA AUXILIAR: 156 Suministro de Agua Potable

ESTRUCTURA DEL INDICADOR

NOMBRE DEL INDICADOR: Porcentaje de válvulas de control de conducción de agua potable verificadas.

FÓRMULA DE CÁLCULO: (Válvulas de control de conducción de agua potable verificadas/Válvulas de control de conducción de agua potable programadas para verificación) \*100

INTERPRETACIÓN: Reporte de los hallazgos de la verificación de las válvulas de conducción de agua potable.

DIMENSIÓN QUE ATIENDE: Eficiencia

FRECUENCIA DE MEDICIÓN: Trimestral

DESCRIPCIÓN DEL FACTOR DE COMPARACIÓN: Municipal

ÁMBITO GEOGRÁFICO: Municipal

COBERTURA: Municipal

LÍNEA BASE: PBRM 2023

COMPORTAMIENTO DE LAS VARIABLES DURANTE EL TERCER TRIMESTRE

Variable	Unidad de Medida	Operación	Meta Anual	Avance trimestral				Avance Acumulado			
				Prog.	%	Alc.	%	Prog.	%	Alc.	%
Válvulas de control de conducción de agua potable verificadas	Verificación	Sumable	10	10	100	10	100	10	100	10	100
Válvulas de control de conducción de agua potable programadas para verificación	Verificación	Constante	10	10	100	10	100	10	100	10	100

COMPORTAMIENTO DEL INDICADOR

DESCRIPCIÓN DE LA META ANUAL:

El suministro de agua requiere de acciones de supervisión de las válvulas de control por parte de la autoridad local

Meta Anual	TERCER TRIMESTRE				Avance Acumulado			
	Prog.	Alc.	ES%	Semáforo	Prog.	Alc.	ES%	Semáforo
10	10	10	100	Cumplida	10	10	100	Cumplida
10	10	10	100	Cumplida	10	10	100	Cumplida

DESCRIPCIÓN DE RESULTADOS Y JUSTIFICACIÓN EN CASO DE VARIACIÓN SUPERIOR A +10 POR CIENTO RESPECTO A LO PROGRAMADO

EVALUACIÓN DEL INDICADOR

DEPENDENCIA GENERAL O AUXILIAR: 156 Suministro de Agua Potable

Elaboró

C. SILVIA QUINTERO DÍAZ  
 SECRETARIA

ACTIVIDAD 5.2





PBRM-05c FICHA TÉCNICA DE SEGUIMIENTO DE INDICADORES 2023  
DE GESTIÓN O ESTRATEGICO



PILAR / EJE TRANSVERSAL: PILAR 3 TERRITORIAL  
TEMA DE DESARROLLO: VIDA DE ECOSISTEMAS TERRESTRES  
PROGRAMA PRESUPUESTARIO: 02010401 PROTECCION AL AMBIENTE  
PROYECTO: 02010401301 CONCERTACION Y PARTICIPACION CIUDADANA PARA LA PROTECCION DEL AMBIENTE

CONSIDERA ACCIONES RELACIONADAS CON LA PROTECCION, CONSERVACION Y RESTAURACION DE EL EQUILIBRIO AMBIENTAL, LA MITIGACION DE LOS CONTAMINANTES ATMOSFERICOS PARA MEJORAR LA CALIDAD DEL AIRE, ASI COMO LA GESTION INTEGRAL DE LOS RESIDUOS SOLIDOS, EL FOMENTO DE LA PARTICIPACION CIUDADANA Y LA PROMOCION DE LA EDUCACION AMBIENTAL EN TODOS LOS SECTORES DE LA SOCIEDAD, ORIENTADAS A PROMOVER EL DESARROLLO SUSTENTABLE EN EL MUNICIPIO Y EL COMMBATE AL CAMBIO CLIMATICO EN EL ESTADO DE MEXICO

DEPENDENCIA GENERAL: G 00 ECOLOGIA  
DEPENDENCIA AUXILIAR: 160 PREVENCION Y CONTROL AMBIENTAL

ESTRUCTURA DEL INDICADOR

NOMBRE DEL INDICADOR: porcentaje de denuncias ambientales atendidas

FÓRMULA DE CALCULO: (quejas atendidas/quejas presentadas)\*100

INTERPRETACIÓN: denuncias ambientales atendidas

FRECUENCIA DE MEDICIÓN: MENSUAL

DIMENSIÓN QUE ATIENDE: EFICACIA  
DESCRIPCIÓN DEL FACTOR DE PBRM'S 2022  
ÁMBITO GEOGRÁFICO: MUNICIPAL  
COBERTURA: MUNICIPAL  
LÍNEA BASE: PBRM-2023

COMPORTAMIENTO DE LAS VARIABLES DURANTE EL TERCER TRIMESTRE

Variable	Unidad de Medición	Operación	Meta Anual	Avance Trimestral				Avance Acumulado			
				Programado	%	Alcanzado	%	Programado	%	Alcanzado	%
QUEJAS ATENDIDAS	DENUNCIAS	SUMABLE	5	1	20	1	100	3	60	3	60
QUEJAS PRESENTADAS	DENUNCIAS	SUMABLE	5	1	20	1	100	3	60	3	60

COMPORTAMIENTO DEL INDICADOR

DESCRIPCIÓN DE LA META ANUAL

Quejas presentadas

Meta Anual	TERCER TRIMESTRE							
	Avance Trimestral				Avance Acumulado			
	Programado	Alcanzado	ES%	Semáforo	Programado	Alcanzado	ES%	Semáforo
5	1	1	20	Cumplida	3	3	60	Cumplida
5	1	1	20	Cumplida	3	3	60	Cumplida


DESCRIPCIÓN DE RESULTADOS Y JUSTIFICACIÓN EN CASO DE VARIACIÓN SUPERIOR A +10 POR CIENTO RESPECTO A LO PROGRAMADO

EVALUACIÓN DEL INDICADOR

DEPENDENCIA GENERAL O AUXILIAR:

C. HILDA TOLEDANO CIPRÉS  
SECRETARIA  
Nombre y Firma

actividad 12



Va. Bc.

MRS. LUIS ANGEL TRUEBA OLASCOAGA  
DIRECTOR DE ECOLOGIA

Nombre y Firma



PbRM-08b FICHA TÉCNICA DE SEGUIMIENTO DE INDICADORES 2023  
DE GESTIÓN O ESTRATEGICO



PILAR / EJE TRANSVERSAL: PILAR 3 TERRITORIAL

TEMA DE DESARROLLO: VIDA DE ECOSISTEMAS TERRESTRES

PROGRAMA PRESUPUESTARIO: 02010501 MANEJO SUSTENTABLE Y CONSERVACIÓN DE LOS ECOSISTEMAS Y LA BIODIVERSIDAD

PROYECTO: 020105010302 REFORESTACIÓN Y RESTAURACIÓN INTEGRAL DE MICROCUENCAS

Comprende el conjunto de acciones orientadas al desarrollo de proyectos que contribuyan a la prevención, conservación, protección, saneamiento y restauración de los ecosistemas, con la finalidad de garantizar la permanencia de la biodiversidad en los municipios del Estado de México, así como fomentar la educación ambiental, el manejo de áreas verdes y arbolado en zonas urbanas.

OBJETIVO DEL PROGRAMA PRESUPUESTARIO: restauración de los ecosistemas, con la finalidad de garantizar la permanencia de la biodiversidad en los municipios del Estado de México, así como fomentar la educación ambiental, el manejo de áreas verdes y arbolado en zonas urbanas.

DEPENDENCIA GENERAL: G00 ECOLOGIA

DEPENDENCIA AUXILIAR: 160 Prevención y Control Ambiental

ESTRUCTURA DEL INDICADOR

NOMBRE DEL INDICADOR: Porcentaje de árboles distribuidos para reforestar

FÓRMULA DE CALCULO:  $(\text{Árboles para reforestar distribuidos a la población} / \text{Total de árboles programados para distribuir}) * 100$

INTERPRETACIÓN: Árboles distribuidos para reforestar

DIMENSIÓN QUE ATIENDE: EFICACIA

FRECUENCIA DE MEDICIÓN: Trimestral

DESCRIPCIÓN DEL FACTOR DE COMPARACIÓN: MUNICIPAL

ÁMBITO GEOGRÁFICO: MUNICIPAL

COBERTURA: MUNICIPAL

LÍNEA BASE: PBRM-2023

COMPORTAMIENTO DE LAS VARIABLES DURANTE EL TERCER TRIMESTRE

Variable	Unidad de Medida	Operación	Meta Anual	Avance trimestral				Avance Acumulado			
				Programado	%	Alcanzado	%	Programado	%	Alcanzado	%
Árboles para reforestar distribuidos a la población	ARBOL	SUMABLE	3000	1500	100	1500	50	1500	100	1500	50
Total de árboles programados para distribuir	ARBOL	SUMABLE	3000	1500	100	1500	50	1500	100	1500	50

COMPORTAMIENTO DEL INDICADOR

DESCRIPCIÓN DE LA META ANUAL

ARBOLES DISTRIBUIDOS A LA POBLACIÓN

Meta Anual	TERCER TRIMESTRE							
	Avance Trimestral				Avance Acumulado			
	Programado	Alcanzado	ES%	Semiforo	Programado	Alcanzado	ES%	Semiforo
3000	1500	1500	100	Cumplida	1500	1500	50	Cumplida
3000	1500	1500	100	Cumplida	1500	1500	50	Cumplida

DESCRIPCIÓN DE RESULTADOS Y JUSTIFICACIÓN EN CASO DE VARIACIÓN SUPERIOR A +-10 POR CIENTO RESPECTO A LO PROGRAMADO

EVALUACIÓN DEL INDICADOR

DEPENDENCIA GENERAL O AUXILIAR:

G00 ECOLOGIA

Elaboró:  
  
C. HILDA TOLEDANO CIPRÉS  
SECRETARIA  
Nombre y Firma

Actividad 1.1

SECRETARÍA DE ECOLOGÍA  
DIRECCIÓN DE ECOLOGIA  
ING. LUIS ANGELO TRUJERO OLASCOAGA  
TITULAR DEL DIRECTOR DE ECOLOGIA  
Nombre y Firma





PBRM-086 FICHA TÉCNICA DE SEGUIMIENTO DE INDICADORES 2023  
DE GESTIÓN O ESTRATEGICO



PILAR / EJE TRANSVERSAL: PILAR 3 TERRITORIAL

TEMA DE DESARROLLO: VIDA DE ECOSISTEMAS TERRESTRES

PROGRAMA PRESUPUESTARIO: 02010501 MANEJO SUSTENTABLE Y CONSERVACION DE LOS ECOSISTEMAS Y LA BIODIVERSIDAD

PROYECTO: 020105010302 REFORESTACION Y RESTAURACION INTEGRAL DE MICROCUENCAS

Comprende el conjunto de acciones orientadas al desarrollo de proyectos que contribuyan a la prevención, conservación, protección, saneamiento y restauración de los ecosistemas, con la finalidad de garantizar la permanencia de la biodiversidad en los municipios del Estado de México, así como fomentar la educación ambiental, el manejo de áreas verdes y arbolado en zonas urbanas.

OBJETIVO DEL PROGRAMA PRESUPUESTARIO:

DEPENDENCIA GENERAL: G 00 ECOLOGIA

DEPENDENCIA AUXILIAR: 160 PREVENCIÓN Y CONTROL AMBIENTAL

ESTRUCTURA DEL INDICADOR

NOMBRE DEL INDICADOR: Porcentaje de cumplimiento en el número de hectáreas reforestadas.

FÓRMULA DE CALCULO:  $(\text{Hectáreas reforestadas} / \text{Hectáreas programadas para reforestación}) * 100$

INTERPRETACIÓN: Número de hectáreas reforestadas

DIMENSIÓN QUE ATIENDE: EFICACIA

FRECUENCIA DE MEDICIÓN: trimestral

DESCRIPCIÓN DEL FACTOR DE COMPARACIÓN: MUNICIPAL

ÁMBITO GEOGRÁFICO: MUNICIPAL

COBERTURA: MUNICIPAL

LÍNEA BASE: PBRM-2023

COMPORTAMIENTO DE LAS VARIABLES DURANTE EL TERCER TRIMESTRE

Variable	Unidad de Medida	Operación	Meta Anual	Avance trimestral				Avance Acumulado			
				Programado	%	Alcanzado	%	Programado	%	Alcanzado	%
Hectáreas reforestadas	HECTAREAS	SUMABLE	2	2	100	2	100	2	100	2	100
Hectáreas programadas para reforestación	HECTAREAS	SUMABLE	2	2	100	2	100	2	100	2	100

COMPORTAMIENTO DEL INDICADOR

DESCRIPCIÓN DE LA META ANUAL

HECTAR REFORESTADAS

Meta Anual	TERCER TRIMESTRE							
	Avance Trimestral				Avance Acumulado			
	Programado	Alcanzado	E5%	Semáforo	Programado	Alcanzado	E5%	Semáforo
2	2	2	100	Completado	2	2	100	Completado
2	2	2	100	Completado	2	2	100	Completado

DESCRIPCIÓN DE RESULTADOS Y JUSTIFICACIÓN EN CASO DE VARIACIÓN SUPERIOR A +10 POR CIENTO RESPECTO A LO PROGRAMADO

EVALUACIÓN DEL INDICADOR

DEPENDENCIA GENERAL O AUXILIAR:

G00 ECOLOGIA

Elaboró:  
**C. HILDA TOLEDANO CIPRÉS**  
SECRETARIA  
Nombre y Firma

Actividad 1.1





PbrM-08b FICHA TÉCNICA DE SEGUIMIENTO DE INDICADORES 2023  
DE GESTIÓN O ESTRATEGICO



PILAR / EJE TRANSVERSAL: PILAR 3 TERRITORIAL  
TEMA DE DESARROLLO: VIDA DE ECOSISTEMAS TERRESTRES  
PROGRAMA PRESUPUESTARIO: 03020201 DESARROLLO FORESTAL  
PROYECTO: 0302020103 ORGANIZACIÓN Y CAPACITACIÓN DE PRODUCTORES FORESTALES

Comprende los proyectos para asegurar la permanencia de los bosques a través del manejo y aprovechamiento sustentable con la participación directa de dueños, poseedores y prestadores de servicios técnicos, así como acciones dirigidas a evitar la degradación del recurso forestal en el territorio estatal.

OBJETIVO DEL PROGRAMA PRESUPUESTARIO:

DEPENDENCIA GENERAL: G 00 ECOLOGIA  
DEPENDENCIA AUXILIAR: 160 PREVENCIÓN Y CONTROL AMBIENTAL

ESTRUCTURA DEL INDICADOR

NOMBRE DEL INDICADOR: Porcentaje de cursos de capacitación, investigación y cultura forestal desarrollados.

FÓRMULA DE CALCULO: (Cursos de capacitación, investigación y cultura forestal desarrollados/Cursos de capacitación, investigación y cultura forestal programados) \*100

INTERPRETACIÓN: Cursos de capacitación, investigación y cultura forestal desarrollados

FRECUENCIA DE MEDICIÓN: TRIMESTRAL

DIMENSIÓN QUE ATIENDE: EFICACIA  
DESCRIPCIÓN DEL FACTOR DE COMPARACIÓN: MUNICIPAL  
ÁMBITO GEOGRÁFICO: MUNICIPAL  
COBERTURA: MUNICIPAL  
LÍNEA BASE: PBRM-2022

COMPORTAMIENTO DE LAS VARIABLES DURANTE EL TERCER TRIMESTRE

Variable	Unidad de Medida	Operación	Meta Anual	Avance Trimestral				Avance Acumulado			
				Programado	%	Alcanzado	%	Programado	%	Alcanzado	%
Cursos de capacitación, investigación y cultura forestal desarrollados	CURSOS	SUMABLE	2	1	50	1	50	2	100	2	100
Cursos de capacitación, investigación y cultura forestal desarrollados	CURSOS	SUMABLE	2	1	50	1	50	2	100	2	100

COMPORTAMIENTO DEL INDICADOR

DESCRIPCIÓN DE LA META ANUAL

cursos de capacitación, investigación y cultura forestal

Meta Anual	TERCER TRIMESTRE							
	Avance Trimestral			Avance Acumulado				
	Programado	Alcanzado	ES%	Semiforo	Programado	Alcanzado	ES%	Semiforo
2	1	1	50	Cumplido	2	2	100	Cumplido
2	1	1	50	Cumplido	2	2	100	Cumplido

DESCRIPCIÓN DE RESULTADOS Y JUSTIFICACIÓN EN CASO DE VARIACIÓN SUPERIOR A +10 POR CIENTO RESPECTO A LO PROGRAMADO


EVALUACIÓN DEL INDICADOR

DEPENDENCIA GENERAL O AUXILIAR:

G00 ECOLOGIA

Elaboró:  
  
C. HILDA TOLEDANO CIPRÉS  
SECRETARÍA  
Nombre y Firma

COMPONENTE 1





PBRM-08b FICHA TÉCNICA DE SEGUIMIENTO DE INDICADORES 2023 DE GESTIÓN O ESTRATEGICO



PILAR / EJE TRANSVERSAL: PILAR 3 TERRITORIAL  
 TEMA DE DESARROLLO: VIDA DE ECOSISTEMAS TERRESTRES  
 PROGRAMA PRESUPUESTARIO: 0302001 DESARROLLO FORESTAL  
 PROYECTO: 03020010103 ORGANIZACIÓN Y CAPACITACION DE PRODUCTORES FORESTALES

Comprende los proyectos para asegurar la permanencia de los bosques a través del manejo y aprovechamiento sustentable con la participación directa de dueños, poseedores y prestadores de servicios técnicos, así como acciones dirigidas a evitar la degradación del recurso forestal en el territorio estatal.

OBJETIVO DEL PROGRAMA PRESUPUESTARIO:

DEPENDENCIA GENERAL: G 00 ECOLOGIA  
 DEPENDENCIA AUXILIAR: 160 PREVENCIÓN Y CONTROL AMBIENTAL

ESTRUCTURA DEL INDICADOR

NOMBRE DEL INDICADOR: Porcentaje de levantamiento del inventario municipal forestal y de suelos realizado.

FÓRMULA DE CALCULO:  $(\text{Levantamiento del inventario municipal forestal y de suelos realizado} / \text{Levantamiento del inventario municipal forestal y de suelos programado}) * 100$

INTERPRETACIÓN: Levantamiento del inventario municipal forestal y de suelos realizado.

FRECUENCIA DE MEDICIÓN: TRIMESTRAL

DIMENSIÓN QUE ATIENDE: EFICACIA  
 DESCRIPCIÓN DEL FACTOR DE COMPARACIÓN: MUNICIPAL  
 ÁMBITO GEOGRÁFICO: MUNICIPAL  
 COBERTURA: MUNICIPAL  
 LÍNEA BASE: PBRM-2022

COMPORTAMIENTO DE LAS VARIABLES DURANTE EL TERCER TRIMESTRE

Variable	Unidad de Medida	Operación	Meta Anual	Avance Trimestral				Avance Acumulado			
				Programado	%	Alcanzado	%	Programado	%	Alcanzado	%
Levantamiento del inventario municipal forestal y de suelos realizado	NUMERO DE INVENTARIO	SUMABLE	2	1	50	1	50	2	100	2	100
Levantamiento del inventario municipal forestal y de suelos programado	NUMERO DE INVENTARIO	SUMABLE	2	1	50	1	50	2	100	2	100

COMPORTAMIENTO DEL INDICADOR

DESCRIPCIÓN DE LA META ANUAL:

LEVANTAMIENTO DEL INVENTARIO MUNICIPAL FORESTAL Y DE SUELOS

Meta Anual	TERCER TRIMESTRE							
	Avance Trimestral				Avance Acumulado			
	Programado	Alcanzado	ES%	Semáforo	Programado	Alcanzado	ES%	Semáforo
2	1	1	50	Cumplido	2	2	100	Cumplido
2	1	1	50	Cumplido	2	2	100	Cumplido

DESCRIPCIÓN DE RESULTADOS Y JUSTIFICACIÓN EN CASO DE VARIACIÓN SUPERIOR A 4-10 POR CIENTO RESPECTO A LO PROGRAMADO

EVALUACIÓN DEL INDICADOR

DEPENDENCIA GENERAL O AUXILIAR:

G00 ECOLOGIA

Elaboró  
**C. HILDA TOVEDANO CIPRÉS**  
 SECRETARIA  
 Nombre y Firma

COMPONENTE 2

Vo. Bo.  
**DIRECCIÓN DE ECOLOGIA**  
 INSTITUTO ANGELO TRUJBA OLASCOAGA  
 DIRECTOR DE ECOLOGIA  
 Nombre y Firma



PBRM-08b FICHA TÉCNICA DE SEGUIMIENTO DE INDICADORES 2023  
DE GESTIÓN O ESTRATEGICO



PILAR / EJE TRANSVERSAL: PILAR 3 TERRITORIAL  
TEMA DE DESARROLLO: VIDA DE ECOSISTEMAS TERRESTRES  
PROGRAMA PRESUPUESTARIO: 03020201 DESARROLLO FORESTAL  
PROYECTO: 0302020103 ORGANIZACIÓN Y CAPACITACION DE PRODUCTORES FORESTALES

OBJETIVO DEL PROGRAMA PRESUPUESTARIO: Comprende los proyectos para asegurar la permanencia de los bosques a través del manejo y aprovechamiento sustentable con la participación directa de dueños, poseedores y prestadores de servicios técnicos, así como acciones dirigidas a evitar la degradación del recurso forestal en el territorio estatal.

DEPENDENCIA GENERAL: G 00 ECOLOGIA  
DEPENDENCIA AUXILIAR: 160 PREVENCIÓN Y CONTROL AMBIENTAL

ESTRUCTURA DEL INDICADOR

NOMBRE DEL INDICADOR: Porcentaje de convenios de concertación en materia forestal celebrados

FÓRMULA DE CÁLCULO: (convenios de concertación forestal con dependencias especializadas en silvicultura celebrados/Convenios de concertación en materia forestal con dependencias especializadas en silvicultura programados)\*1

INTERPRETACIÓN: Convenios de concertación en materia forestal celebrados

DIMENSIÓN QUE ATIENDE: EFICACIA

FRECUENCIA DE MEDICIÓN: TRIMESTRAL

DESCRIPCIÓN DEL FACTOR DE COMPARACIÓN: MUNICIPAL

ÁMBITO GEOGRÁFICO: MUNICIPAL

COBERTURA: MUNICIPAL

LÍNEA BASE: PBRM-2022

COMPORTAMIENTO DE LAS VARIABLES DURANTE EL TERCER TRIMESTRE

Variable	Unidad de Medida	Operación	Meta Anual	Avance Trimestral				Avance Acumulado			
				Programado	%	Alcanzado	%	Programado	%	Alcanzado	%
convenios de concertación forestal con dependencias especializadas en silvicultura celebrados	Convenios	SUMABLE	2	1	50	1	50	1	100	1	100
Convenios de concertación en materia forestal con dependencias especializadas en silvicultura programados	Convenios	SUMABLE	2	1	50	1	50	1	100	1	100

COMPORTAMIENTO DEL INDICADOR

DESCRIPCIÓN DE LA META ANUAL

Convenios de concertación en materia forestal con dependencias especializadas en silvicultura

Meta Anual	TERCER TRIMESTRE				Avance Acumulado			
	Programado	Alcanzado	ES%	Semáforo	Programado	Alcanzado	ES%	Semáforo
2	1	1	50	Cumplido	1	1	100	Cumplido
2	1	1	50	Cumplido	1	1	100	Cumplido

DESCRIPCIÓN DE RESULTADOS Y JUSTIFICACIÓN EN CASO DE VARIACIÓN SUPERIOR A +10 POR CIENTO RESPECTO A LO PROGRAMADO

EVALUACIÓN DEL INDICADOR

DEPENDENCIA GENERAL O AUXILIAR:

G00 ECOLOGIA

Elaboró  
  
C. HILDA TOLEDANO CIPRÉS  
SECRETARIA  
Nombre y Firma

COMPONENTE 3





PbRM-08b FICHA TÉCNICA DE SEGUIMIENTO DE INDICADORES 2023 DE GESTIÓN O ESTRATÉGICO



PILAR / EJE TRANSVERSAL: PILAR 3 TERRITORIAL  
 TEMA DE DESARROLLO: VIDA DE ECOSISTEMAS TERRESTRES  
 PROGRAMA PRESUPUESTARIO: 03020201 DESARROLLO FORESTAL  
 PROYECTO: 030202010103 ORGANIZACIÓN Y CAPACITACIÓN DE PRODUCTORES FORESTALES

Objetivo del programa presupuestario: Comprende los proyectos para asegurar la permanencia de los bosques a través del manejo y aprovechamiento sustentable con la participación directa de dueños, poseedores y prestadores de servicios técnicos, así como acciones dirigidas a evitar la degradación del recurso forestal en el territorio estatal.

DEPENDENCIA GENERAL: G 00 ECOLOGIA  
 DEPENDENCIA AUXILIAR: 160 PREVENCIÓN Y CONTROL AMBIENTAL

ESTRUCTURA DEL INDICADOR

NOMBRE DEL INDICADOR: Porcentaje de acciones de cuidado forestal realizadas.

FÓRMULA DE CÁLCULO: (Acciones de cuidado forestal realizadas/Acciones de cuidado forestal programadas) \*100

INTERPRETACIÓN: Cursos de capacitación, investigación y cultura forestal desarrollados

FRECUENCIA DE MEDICIÓN: TRIMESTRAL

DIMENSIÓN QUE ATIENDE: EFICACIA  
 DESCRIPCIÓN DEL FACTOR DE COMPARACIÓN: MUNICIPAL  
 ÁMBITO GEOGRÁFICO: MUNICIPAL  
 COBERTURA: MUNICIPAL  
 LÍNEA BASE: PBRM-2022

COMPORTAMIENTO DE LAS VARIABLES DURANTE EL TERCER TRIMESTRE

Variable	Unidad de Medida	Operación	Meta Anual	Avance Trimestral				Avance Acumulado			
				Programado	%	Alcanzado	%	Programado	%	Alcanzado	%
Acciones de cuidado forestal realizadas	ASESORIAS	SUMABLE	2	1	50	1	50	2	100	2	100
Acciones de cuidado forestal programadas	ASESORIAS	SUMABLE	2	1	50	1	50	2	100	2	100

COMPORTAMIENTO DEL INDICADOR

DESCRIPCIÓN DE LA META ANUAL

ACCIONES DE CUIDADO FORESTAL

Meta Anual	TERCER TRIMESTRE				TERCER TRIMESTRE			
	Programado	Alcanzado	ES%	Semáforo	Programado	Alcanzado	ES%	Semáforo
2	1	1	50	Amplio	2	2	100	Verde
2	1	1	50	Amplio	2	2	100	Verde

DESCRIPCIÓN DE RESULTADOS Y JUSTIFICACIÓN EN CASO DE VARIACIÓN SUPERIOR A +10 POR CIENTO RESPECTO A LO PROGRAMADO


EVALUACIÓN DEL INDICADOR

DEPENDENCIA GENERAL O AUXILIAR:

G00 ECOLOGIA

Elaboró:  
 C. HILDA TOLEDANO CIPRÉS  
 SECRETARÍA  
 Nombre y Firma

COMPONENTE 5





PBRM-08b FICHA TÉCNICA DE SEGUIMIENTO DE INDICADORES 2023 DE GESTIÓN O ESTRATEGICO



PILAR / EJE TRANSVERSAL: PILAR 3 TERRITORIAL  
 TEMA DE DESARROLLO: VIDA DE ECOSISTEMAS TERRESTRES  
 PROGRAMA PRESUPUESTARIO: 03020201 DESARROLLO FORESTAL  
 PROYECTO: 0302020103 ORGANIZACIÓN Y CAPACITACION DE PRODUCTORES FORESTALES

Comprende los proyectos para asegurar la permanencia de los bosques a través del manejo y aprovechamiento sustentable con la participación directa de dueños, poseedores y prestadores de servicios técnicos, así como acciones dirigidas a evitar la degradación del recurso forestal en el territorio estatal.

OBJETIVO DEL PROGRAMA PRESUPUESTARIO:

DEPENDENCIA GENERAL: G00 ECOLOGIA  
 DEPENDENCIA AUXILIAR: 160 PREVENCIÓN Y CONTROL AMBIENTAL

ESTRUCTURA DEL INDICADOR

NOMBRE DEL INDICADOR: Porcentaje de convocatorias para participar en los programas, proyectos de educación, capacitación, investigación y cultura forestal publicadas

FÓRMULA DE CALCULO:  $(\text{Convocatorias para participar en los programas, proyectos de educación, capacitación, investigación y cultura forestal publicadas} / \text{Convocatorias para participar en los programas, proyectos de educación, capacitación, investigación y cultura forestal programadas}) * 100$

INTERPRETACIÓN: Convocatorias para participar en los programas, proyectos de educación, capacitación, investigación y cultura forestal publicadas  
 FRECUENCIA DE MEDICIÓN: TRIMESTRAL

DIMENSIÓN QUE ATIENDE: EFICACIA  
 DESCRIPCIÓN DEL FACTOR DE COMPARACIÓN: MUNICIPAL  
 ÁMBITO GEOGRÁFICO: MUNICIPAL  
 COBERTURA: MUNICIPAL  
 LÍNEA BASE: PBRM-2022

COMPORTAMIENTO DE LAS VARIABLES DURANTE EL TERCER TRIMESTRE

Variable	Unidad de Medida	Operación	Meta Anual	Avance trimestral				Avance Acumulado			
				Programado	%	Alcanzado	%	Programado	%	Alcanzado	%
Convocatorias para participar en los programas, proyectos de educación, capacitación, investigación y cultura forestal publicadas	CONVOCATORIA	SUMABLE	2	1	50	1	50	2	100	2	100
Convocatorias para participar en los programas, proyectos de educación, capacitación, investigación y cultura forestal programadas	CONVOCATORIA	SUMABLE	2	1	50	1	50	2	100	2	100

COMPORTAMIENTO DEL INDICADOR

DESCRIPCIÓN DE LA META ANUAL:

CONVOCATORIAS PARA PARTICIPAR EN LOS PROGRAMAS, PROYECTOS DE EDUCACIÓN, CAPACITACIÓN, INVESTIGACIÓN Y CULTURA FORESTAL

Meta Anual	TERCER TRIMESTRE				Avance Acumulado			
	Programado	Alcanzado	ES%	Semáforo	Programado	Alcanzado	ES%	Semáforo
2	1	1	50		2	2	100	
2	1	1	50		2	2	100	

DESCRIPCIÓN DE RESULTADOS Y JUSTIFICACIÓN EN CASO DE VARIACIÓN SUPERIOR A +10 POR CIENTO RESPECTO A LO PROGRAMADO

EVALUACIÓN DEL INDICADOR

DEPENDENCIA GENERAL O AUXILIAR:

G00 ECOLOGIA

Elaboró  
  
 C. HILDA TOLEDANO CIPRÉS  
 SECRETARÍA  
 Nombre y Firma

ACTIVIDAD 1.1





PBM-08b FICHA TÉCNICA DE SEGUIMIENTO DE INDICADORES 2023  
DE GESTIÓN O ESTRATEGICO



PILAR / EJE: PÍLARO 3 TERRITORIAL  
TEMA DE DESARROLLO: VIDA DE ECOSISTEMAS TERRESTRES  
PROGRAMA PRESUPUESTARIO: 03020201 DESARROLLO FORESTAL  
PROYECTO: 0302020103 ORGANIZACIÓN Y CAPACITACION DE PRODUCTORES FORESTALES

OBJETIVO DEL PROGRAMA PRESUPUESTARIO: Comprende los proyectos para asegurar la permanencia de los bosques a través del manejo y aprovechamiento sustentable con la participación directa de dueños, poseedores y prestadores de servicios técnicos, así como acciones dirigidas a evitar la degradación del recurso forestal en el territorio estatal.

DEPENDENCIA GENERAL: G 00 ECOLOGIA

DEPENDENCIA AUXILIAR: 160 PREVENCIÓN Y CONTROL AMBIENTAL

ESTRUCTURA DEL INDICADOR

NOMBRE DEL INDICADOR: Porcentaje de cumplimiento en la elaboración de programas, proyectos de educación, capacitación, investigación y cultura forestal.

FÓRMULA DE CALCULO: Programas, proyectos de educación, capacitación, investigación y cultura forestal elaborados/Programas, proyectos de educación, capacitación, investigación y cultura forestal programados a elaborar)\*100

INTERPRETACIÓN: Elaboración de programas, proyectos de educación, capacitación, investigación y cultura forestal.

FRECUENCIA DE MEDICIÓN: TRIMESTRAL

DIMENSIÓN QUE ATIENDE: EFICACIA

DESCRIPCIÓN DEL FACTOR DE COMPARACIÓN: MUNICIPAL

ÁMBITO GEOGRÁFICO: MUNICIPAL

COBERTURA: MUNICIPAL

LÍNEA BASE: PBRM-2022

COMPORTAMIENTO DE LAS VARIABLES DURANTE EL TERCER TRIMESTRE

Variable	Unidad de Medida	Operación	Meta Anual	Avance trimestral			Avance Acumulado				
				Programado	%	Alcanzado	Programado	%	Alcanzado		
Programas, proyectos de educación, capacitación, investigación y cultura forestal elaborados	ASESORIAS O CURSOS	SUMABLE	2	1	50	1	50	2	100	2	100
Programas, proyectos de educación, capacitación, investigación y cultura forestal programados a elaborar	ASESORIAS O CURSOS	SUMABLE	2	1	50	1	50	2	100	2	100

COMPORTAMIENTO DEL INDICADOR

DESCRIPCIÓN DE LA META ANUAL

PROGRAMAS, PROYECTOS DE EDUCACIÓN, CAPACITACIÓN, INVESTIGACIÓN Y CULTURA FORESTAL

Meta Anual	TERCER TRIMESTRE				AVANCE ACUMULADO			
	Programado	Alcanzado	ES%	Semáforo	Programado	Alcanzado	ES%	Semáforo
2	1	1	50	Amplio	2	2	100	Verde
2	1	1	50	Amplio	2	2	100	Verde

DESCRIPCIÓN DE RESULTADOS Y JUSTIFICACIÓN EN CASO DE VARIACIÓN SUPERIOR A +/-10 POR CIENTO RESPECTO A LO PROGRAMADO


EVALUACIÓN DEL INDICADOR

DEPENDENCIA GENERAL O AUXILIAR:

G00 ECOLOGIA

Elaborado por:  
  
C. HILDA TOLEDANO CIPRÉS  
SECRETARIA  
Nombre y Firma

ACTIVIDAD 1.2





PBRM-08b FICHA TÉCNICA DE SEGUIMIENTO DE INDICADORES 2023 DE GESTIÓN O ESTRATEGICO



PILAR / EJE TRANSVERSAL: PILAR 3 TERRITORIAL  
 TEMA DE DESARROLLO: VIDA DE ECOSISTEMAS TERRESTRES  
 PROGRAMA PRESUPUESTARIO: 03020201 DESARROLLO FORESTAL  
 PROYECTO: 0302020103 ORGANIZACIÓN Y CAPACITACION DE PRODUCTORES FORESTALES

OBJETIVO DEL PROGRAMA PRESUPUESTARIO: Comprende los proyectos para asegurar la permanencia de los bosques a través del manejo y aprovechamiento sustentable con la participación directa de dueños, poseedores y prestadores de servicios técnicos, así como acciones dirigidas a evitar la degradación del recurso forestal en el territorio estatal.

DEPENDENCIA GENERAL: G 00 ECOLOGIA  
 DEPENDENCIA AUXILIAR: 160 PREVENCIÓN Y CONTROL AMBIENTAL

ESTRUCTURA DEL INDICADOR

NOMBRE DEL INDICADOR: Porcentaje de cumplimiento de las cláusulas establecidas en los convenios de concertación forestal.  
 FÓRMULA DE CALCULO: (Número de cláusulas cumplidas establecidas en convenios de concertación en materia forestal/Número total de cláusulas establecidas en convenios de concertación en materia forestal)\*100

INTERPRETACIÓN: cumplimiento de las cláusulas establecidas en los convenios de concertación forestal.

FRECUENCIA DE MEDICIÓN: TRIMESTRAL

DESCRIPCIÓN DEL FACTOR DE COMPARACIÓN: MUNICIPAL  
 ÁMBITO GEOGRÁFICO: MUNICIPAL  
 COBERTURA: MUNICIPAL  
 LÍNEA BASE: PBRM-2023

COMPORTAMIENTO DE LAS VARIABLES DURANTE EL TERCER TRIMESTRE

Variable	Unidad de Medida	Operación	Meta Anual	Avance trimestral				Avance Acumulado			
				Programado	%	Alcanzado	%	Programado	%	Alcanzado	%
Número de cláusulas cumplidas establecidas en convenios de concertación en materia forestal	CONVENIOS	SUMABLE	2	1	50	1	50	1	50	1	50
Número total de cláusulas establecidas en convenios de concertación en materia forestal	CONVENIOS	SUMABLE	2	1	50	1	50	1	50	1	50

COMPORTAMIENTO DEL INDICADOR

DESCRIPCIÓN DE LA META ANUAL:

Clausulas cumplidas establecidas en convenios de concertación en materia forestal

Meta Anual	TERCER TRIMESTRE							
	Avance Trimestral				Avance Acumulado			
	Programado	Alcanzado	E5%	Semiforo	Programado	Alcanzado	E5%	Semiforo
2	1	1	50	Cumplida	1	1	50	Cumplida
2	1	1	50	Cumplida	1	1	50	Cumplida

DESCRIPCIÓN DE RESULTADOS Y JUSTIFICACIÓN EN CASO DE VARIACIÓN SUPERIOR A +10 POR CIENTO RESPECTO A LO PROGRAMADO

EVALUACIÓN DEL INDICADOR

DEPENDENCIA GENERAL O AUXILIAR:

G00 ECOLOGIA

Elaboró  
  
 C. HILDA TOLEDANO CIPRÉS  
 SECRETARIA  
 Nombre y Firma

ACTIVIDAD 3.1

**DIRECCIÓN DE ECOLOGIA**  
 ING. LUIS ANGEL TRUJERO OLASEAGA  
 DIRECTOR DE ECOLOGIA  
 Nombre y Firma





PbRM-08b FICHA TÉCNICA DE SEGUIMIENTO DE INDICADORES 2023  
DE GESTIÓN O ESTRATEGICO



PILAR / EJE TRANSVERSAL: PILAR 3 TERRITORIAL  
TEMA DE DESARROLLO: VIDA DE ECOSISTEMAS TERRESTRES  
PROGRAMA PRESUPUESTARIO: 03020201 DESARROLLO FORESTAL  
PROYECTO: 0302020103 ORGANIZACIÓN Y CAPACITACION DE PRODUCTORES FORESTALES

OBJETIVO DEL PROGRAMA PRESUPUESTARIO: Comprende los proyectos para asegurar la permanencia de los bosques a través del manejo y aprovechamiento sustentable con la participación directa de dueños, poseedores y prestadores de servicios técnicos, así como acciones dirigidas a evitar la degradación del recurso forestal en el territorio estatal.

DEPENDENCIA GENERAL: G 00 ECOLOGIA  
DEPENDENCIA AUXILIAR: 160 PREVENCIÓN Y CONTROL AMBIENTAL

ESTRUCTURA DEL INDICADOR

NOMBRE DEL INDICADOR: Porcentaje de convenios de concertación en materia forestal con dependencias especializadas celebrados/Celebración de convenios de concertación en materia forestal con dependencias especializadas

FÓRMULA DE CALCULO: (Celebración de convenios de concertación en materia forestal con dependencias especializadas celebrados/programados) \* 100

INTERPRETACIÓN: convenios de concertación en materia forestal con dependencias especializadas celebrados.

FRECUENCIA DE MEDICIÓN: TRIMESTRAL

DIMENSIÓN QUE ATIENDE: EFICACIA

DESCRIPCIÓN DEL FACTOR DE COMPARACIÓN: MUNICIPAL

ÁMBITO GEOGRÁFICO: MUNICIPAL

COBERTURA: MUNICIPAL

LÍNEA BASE: PBRM-2023

COMPORTAMIENTO DE LAS VARIABLES DURANTE EL TERCER TRIMESTRE

Variable	Unidad de Medida	Operación	Meta Anual	Avance Trimestral				Avance Acumulado			
				Programado	%	Alcanzado	%	Programado	%	Alcanzado	%
Celebración de convenios de concertación en materia forestal con dependencias especializadas celebrados	CONVENIOS	SUMABLE	2	1	50	1	50	1	50	1	50
Celebración de convenios de concertación en materia forestal con dependencias especializadas programados	CONVENIOS	SUMABLE	2	1	50	1	50	1	50	1	50

COMPORTAMIENTO DEL INDICADOR

DESCRIPCIÓN DE LA META ANUAL:

Celebración de convenios de concertación en materia forestal con dependencias especializadas

Meta Anual	TERCER TRIMESTRE							
	Avance Trimestral			Avance Acumulado				
	Programado	Alcanzado	ES%	Semáforo	Programado	Alcanzado	ES%	Semáforo
2	1	1	50	Cumplido	1	1	50	Cumplido
2	1	1	50	Cumplido	1	1	50	Cumplido

DESCRIPCIÓN DE RESULTADOS Y JUSTIFICACIÓN EN CASO DE VARIACIÓN SUPERIOR A +10 POR CIENTO RESPECTO A LO PROGRAMADO


EVALUACIÓN DEL INDICADOR

DEPENDENCIA GENERAL O AUXILIAR:

G00 ECOLOGIA

Elaboró:  
  
C. HILDA TOLEDANO CIPRÉS  
SECRETARÍA  
Nombre y Firma

ACTIVIDAD 3.2





PBRM-08b FICHA TÉCNICA DE SEGUIMIENTO DE INDICADORES 2023 DE GESTIÓN O ESTRATÉGICO



PILAR / EJE TRANSVERSAL: PILAR 3 TERRITORIAL  
 TEMA DE DESARROLLO: VIDA DE ECOSISTEMAS TERRESTRES  
 PROGRAMA PRESUPUESTARIO: 03020201 DESARROLLO FORESTAL  
 PROYECTO: 0302020103 ORGANIZACIÓN Y CAPACITACION DE PRODUCTORES FORESTALES

Comprende los proyectos para asegurar la permanencia de los bosques a través del manejo y aprovechamiento sustentable con la participación directa de dueños, poseedores y prestadores de servicios técnicos, así como acciones dirigidas a evitar la degradación del recurso forestal en el territorio estatal.

OBJETIVO DEL PROGRAMA PRESUPUESTARIO:

DEPENDENCIA GENERAL: G 00 ECOLOGIA  
 DEPENDENCIA AUXILIAR: 100 PREVENCIÓN Y CONTROL AMBIENTAL

ESTRUCTURA DEL INDICADOR

NOMBRE DEL INDICADOR: Porcentaje de actividades de reforestación realizadas en zonas siniestradas

FÓRMULA DE CALCULO: (Actividades de reforestación realizadas en zonas siniestradas/Actividades de reforestación requeridas en zonas siniestradas) \*100

INTERPRETACIÓN: Actividades de reforestación realizadas en zonas siniestradas

FRECUENCIA DE MEDICIÓN: TRIMESTRAL

DIMENSIÓN QUE ATIENDE: EFICACIA  
 DESCRIPCIÓN DEL FACTOR DE COMPARACIÓN: MUNICIPAL  
 ÁMBITO GEOGRÁFICO: MUNICIPAL  
 COBERTURA: MUNICIPAL  
 LÍNEA BASE: PBRM-2023

COMPORTAMIENTO DE LAS VARIABLES DURANTE EL TERCER TRIMESTRE

Variable	Unidad de Medida	Operación	Meta Anual	Avance trimestral				Avance Acumulado			
				Programado	%	Alcanzado	%	Programado	%	Alcanzado	%
Actividades de reforestación realizadas en zonas siniestradas	ASESORIAS	SUMABLE	2	1	50	1	50	2	100	2	100
Actividades de reforestación requeridas en zonas siniestradas	ASESORIAS	SUMABLE	2	1	50	1	50	2	100	2	100

COMPORTAMIENTO DEL INDICADOR

DESCRIPCIÓN DE LA META ANUAL:

ACTIVIDADES DE REFORESTACIÓN REALIZADAS EN ZONAS SINIESTRADAS

Meta Anual	TERCER TRIMESTRE					
	Avance Trimestral			Avance Acumulado		
	Programado	Alcanzado	ES%	Programado	Alcanzado	ES%
2	1	1	50 Cumplida	2	2	100 Cumplida
2	1	1	50 Cumplida	2	2	100 Cumplida

DESCRIPCIÓN DE RESULTADOS Y JUSTIFICACIÓN EN CASO DE VARIACIÓN SUPERIOR A +10 POR CIENTO RESPECTO A LO PROGRAMADO

EVALUACIÓN DEL INDICADOR

DEPENDENCIA GENERAL O AUXILIAR:

G00 ECOLOGIA

Elaboró  
  
 C. HILDA TOLEDANO CIPRÉS  
 SECRETARÍA  
 Nombre y Firma

ACTIVIDAD 5.3

DIRECCIÓN GENERAL DE ECOLOGIA  
 ING. LUIS ANGEL TRUERA GLASCOAGA  
 TILAMANIAC  
 DIRECTOR DE ECOLOGIA  
 Nombre y Firma



SISTEMA DE COORDINACIÓN HACENDARIA DEL ESTADO DE MÉXICO CON SUS MUNICIPIOS  
 GUÍA METODOLÓGICA PARA EL SEGUIMIENTO Y EVALUACIÓN DEL PLAN DE DESARROLLO MUNICIPAL VIGENTE



PBRM-08b FICHA TÉCNICA DE SEGUIMIENTO DE INDICADORES 2023  
 DE GESTIÓN O ESTRATÉGICO

PILAR / EJE TRANSVERSAL: PILAR 3 TERRITORIAL  
 TEMA DE DESARROLLO: ACCIÓN POR EL CLIMA  
 PROGRAMA PRESUPUESTARIO: 02010101 GESTIÓN INTEGRAL DE RESIDUOS SÓLIDOS  
 PROYECTO: 020101010101 MANEJO INTEGRAL DE RESIDUOS SÓLIDOS

OBJETIVO DEL PROGRAMA PRESUPUESTARIO: Conjunto articulado e interrelacionado de acciones, para el manejo integral de residuos sólidos, desde su generación hasta la disposición final, a fin de lograr beneficios ambientales, la optimización económica de su manejo y la aceptación social para la separación de los mismos, proporcionando una mejor calidad de vida de la población.

DEPENDENCIA GENERAL: H00 SERVICIOS PÚBLICOS  
 DEPENDENCIA AUXILIAR: 125 SERVICIOS PÚBLICOS

ESTRUCTURA DEL INDICADOR

NOMBRE DEL INDICADOR: Porcentaje de cumplimiento en la supervisión de la limpieza de los espacios públicos urbanos municipales

FÓRMULA DE CÁLCULO: (Supervisión de la limpieza de los espacios públicos urbanos municipales/Supervisión de la limpieza de los espacios públicos urbanos municipales programados para barrio)\*100

INTERPRETACIÓN: Porcentaje de cumplimiento en la supervisión de la limpieza de los espacios públicos urbanos municipales.

DIMENSIÓN QUE ATIENDE: EFICIENCIA

FRECUENCIA DE MEDICIÓN: MENSUAL

DESCRIPCIÓN DEL FACTOR DE COMPARACIÓN: Municipal  
 ÁMBITO GEOGRÁFICO: Municipal  
 COBERTURA: Municipal  
 LÍNEA BASE: PBRM 2023

COMPORTAMIENTO DE LAS VARIABLES DURANTE EL TERCER TRIMESTRE

Variable	Unidad de Medida	Operación	Meta Anual	Avance trimestral				Avance Acumulado			
				Prog.	%	Alc.	%	Prog.	%	Alc.	%
Supervisión de la limpieza de los espacios públicos urbanos municipales barrios/	Supervisión	Sumable	104	26	25	26	25	78	75	78	75
Supervisión de la limpieza de los espacios públicos urbanos municipales programados para barrio)*100	Supervisión	Sumable	36	9	25	9	25	27	75	27	75

COMPORTAMIENTO DEL INDICADOR

DESCRIPCIÓN DE LA META ANUAL

Supervisión de la limpieza de los espacios urbanos municipales barrios

Meta Anual	TERCER TRIMESTRE				Avance Acumulado			
	Prog.	Alc.	ES%	Semáforo	Prog.	Alc.	ES%	Semáforo
104	26	26	100	Cumplida	78	78	75	Cumplida
36	9	9	100	Cumplida	27	27	75	Cumplida

DESCRIPCIÓN DE RESULTADOS Y JUSTIFICACIÓN EN CASO DE VARIACIÓN SUPERIOR A +-30 POR CIENTO RESPECTO A LO PROGRAMADO

EVALUACIÓN DEL INDICADOR

DEPENDENCIA GENERAL O AUXILIAR: 125 SERVICIOS PÚBLICOS

Elaboró

C. MARÍA GUADALUPE AGUILAR GARCÍA  
 AUXILIAR ADMINISTRATIVO



Vo. Bo.

ENRIQUE JAVIER ACEVES CAMUS  
 COORDINADOR DE SERVICIOS PÚBLICOS



SISTEMA DE COORDINACIÓN HACENDARIA DEL ESTADO DE MÉXICO CON SUS MUNICIPIOS  
 GUÍA METODOLÓGICA PARA EL SEGUIMIENTO Y EVALUACIÓN DEL PLAN DE DESARROLLO MUNICIPAL VIGENTE

PBRM-085 FICHA TÉCNICA DE SEGUIMIENTO DE INDICADORES 2023  
 DE GESTIÓN O ESTRATÉGICO



**PILAR / EJE TRANSVERSAL:** PILAR 2 ECONÓMICO  
**TEMA DE DESARROLLO:** INFRAESTRUCTURA Y MODERNIZACIÓN DE LOS SERVICIOS COMUNALES  
**PROGRAMA PRESUPUESTARIO:** 02020601 MODERNIZACIÓN DE LOS SERVICIOS COMUNALES  
**PROYECTO:** 020206010301 COORDINACIÓN PARA CONSERVACIÓN DE PARQUES Y JARDINES  
**OBJETIVO DEL PROGRAMA PRESUPUESTARIO:** Se refiere al conjunto de acciones que se lleven a cabo para la modernización y rehabilitación de plazas, jardines públicos, centros comerciales y demás infraestructura en donde se presten los servicios comunales, contando con la participación de los diferentes niveles de gobierno incluyendo a la iniciativa privada.  
**DEPENDENCIA GENERAL:** H00 SERVICIOS PÚBLICOS  
**DEPENDENCIA AUXILIAR:** 128 PARQUES Y JARDINES

**ESTRUCTURA DEL INDICADOR**  
**NOMBRE DEL INDICADOR:** Porcentaje de acciones de mantenimiento realizadas a los centros de esparcimiento público municipal.  
**FÓRMULA DE CÁLCULO:** (Acciones de mantenimiento a los centros de esparcimiento público municipal realizadas/Acciones de mantenimiento a los centros de esparcimiento público municipal programadas)\*100  
**INTERPRETACIÓN:** Porcentaje de acciones de mantenimiento realizadas a los centros de esparcimiento público municipal.  
**DIMENSIÓN QUE ATIENDE:** Eficiencia  
**DESCRIPCIÓN DEL FACTOR DE COMPARACIÓN:** Municipal  
**ÁMBITO GEOGRÁFICO:** Municipal  
**COBERTURA:** Municipal  
**LÍNEA BASE:** PBRM 2023  
**FRECUENCIA DE MEDICIÓN:** TRIMESTRAL

Variable	Unidad de Medida	Operación	Meta Anual	Avance trimestral				Avance Acumulado			
				Prog.	%	Alc.	%	Prog.	%	Alc.	%
				(Acciones de mantenimiento a los centros de esparcimiento público municipal realizadas/ Acciones de mantenimiento a los centros de esparcimiento público municipal)	MANTENIMIENTO	SUMABLE	120	30	25	30	25
(Acciones de mantenimiento a los centros de esparcimiento público municipal)	MANTENIMIENTO	SUMABLE	120	30	25	30	25	90	75	90	75

**COMPORTAMIENTO DEL INDICADOR**  
**DESCRIPCIÓN DE LA META ANUAL:**

Acciones de mantenimiento

Meta Anual	TERCER TRIMESTRE							
	Avance Trimestral				Avance Acumulado			
	Prog.	Alc.	ES%	Semáforo	Prog.	Alc.	ES%	Semáforo
120	30	30	100	Cumplida	90	90	75	Cumplida
120	30	30	100	Cumplida	90	90	75	Cumplida

DESCRIPCIÓN DE RESULTADOS Y JUSTIFICACIÓN EN CASO DE VARIACIÓN SUPERIOR A +10 POR CIENTO RESPECTO A LO PROGRAMADO

**EVALUACIÓN DEL INDICADOR**

DEPENDENCIA GENERAL O AUXILIAR: 128 PARQUES Y JARDINES  
 Elaboró

*Ubaldo T.P.*  
 C. UBALDO TUFIÑO PÁEZ  
 JEFE DE PARQUES, JARDINES Y ÁREAS VERDES

ACTIVIDAD 1.2

AYUNTAMIENTO DE Tlalmancalco  
 DELEGACIÓN DE SERVICIOS PÚBLICOS  
 ENRIQUE JAVIER ACEVES RAMÍREZ  
 COORDINADOR DE SERVICIOS PÚBLICOS  
 Tlalmancalco Edo. Méx.



SISTEMA DE COORDINACIÓN HACENDARIA DEL ESTADO DE MÉXICO CON SUS MUNICIPIOS  
 GUÍA METODOLÓGICA PARA EL SEGUIMIENTO Y EVALUACIÓN DEL PLAN DE DESARROLLO MUNICIPAL VIGENTE

PBRM-06b FICHA TÉCNICA DE SEGUIMIENTO DE INDICADORES 2023  
 DE GESTIÓN O ESTRATÉGICO



PILAR / EJE TRANSVERSAL: PILAR 3 TERRITORIAL.

TEMA DE DESARROLLO: ACCIÓN POR EL CLIMA

PROGRAMA PRESUPUESTARIO: 02010101 GESTIÓN INTEGRAL DE RESIDUOS SÓLIDOS

PROYECTO: 0201010101 MANEJO INTEGRAL DE RESIDUOS SÓLIDOS

OBJETIVO DEL PROGRAMA PRESUPUESTARIO: Conjunto articulado e interrelacionado de acciones, para el manejo integral de residuos sólidos, desde su generación, hasta la disposición final, a fin de lograr beneficios ambientales, la optimización económica de su manejo y la aceptación social para la separación de los mismos, proporcionando una mejor calidad de vida de la población.

DEPENDENCIA GENERAL: H00 SERVICIOS PÚBLICOS

DEPENDENCIA AUXILIAR: 126 LIMPIA

ESTRUCTURA DEL INDICADOR:

NOMBRE DEL INDICADOR: Porcentaje de barrido de los espacios públicos municipales realizados.

FÓRMULA DE CÁLCULO: (Barrido de los espacios públicos municipales realizados/Barrido de los espacios públicos municipales programados)\*100

INTERPRETACIÓN: Barrido de los espacios públicos municipales realizados.

DIMENSIÓN QUE ATIENDE: Eficiencia

FRECUENCIA DE MEDICIÓN: MENSUAL

DESCRIPCIÓN DEL FACTOR DE COMPARACIÓN: Municipal

ÁMBITO GEOGRÁFICO: Municipal

COBERTURA: Municipal

LÍNEA BASE: PBRM 2023

COMPORTAMIENTO DE LAS VARIABLES DURANTE EL TERCER TRIMESTRE

Variable	Unidad de Medida	Operación	Meta Anual	Avance trimestral				Avance Acumulado			
				Prog.	%	Alc.	%	Prog.	%	Alc.	%
(Barrido de los espacios públicos municipales realizados/	BARRIDO	SUMABLE	312	78	25	78	25	234	75	234	75
Barrido de los espacios públicos municipales programados)*100				78	25	78	25	234	75	234	75

COMPORTAMIENTO DEL INDICADOR

DESCRIPCIÓN DE LA META ANUAL

Porcentaje de barrido de los espacios públicos municipales realizados

Meta Anual	TERCER TRIMESTRE				Avance Acumulado			
	Prog.	Alc.	ES%	Semáforo	Prog.	Alc.	ES%	Semáforo
312	78	78	100	Cumplida	234	234	75	Cumplida
312	78	78	100	Cumplida	234	234	75	Cumplida


DESCRIPCIÓN DE RESULTADOS Y JUSTIFICACIÓN EN CASO DE VARIACIÓN SUPERIOR A +10 POR CIENTO RESPECTO A LO PROGRAMADO

EVALUACIÓN DEL INDICADOR

DEPENDENCIA GENERAL O AUXILIAR: 126 LIMPIA

Elaboró  
  
 C. SALVADOR LÓPEZ BELTRÁN  
 JEFE DE LIMPIA Y RECOLECCIÓN

ACTIVIDAD 3.1





SISTEMA DE COORDINACIÓN HACENDARIA DEL ESTADO DE MÉXICO CON SUS MUNICIPIOS  
 GUÍA METODOLÓGICA PARA EL SEGUIMIENTO Y EVALUACIÓN DEL PLAN DE DESARROLLO MUNICIPAL VIGENTE



PBRM-08b FICHA TÉCNICA DE SEGUIMIENTO DE INDICADORES 2023  
 DE GESTIÓN O ESTRATÉGICO

PILAR / EJE TRANSVERSAL: PILAR 3 TERRITORIAL  
 TEMA DE DESARROLLO: ACCIÓN POR EL CLIMA  
 PROGRAMA PRESUPUESTARIO: 02010101 GESTIÓN INTEGRAL DE RESIDUOS SÓLIDOS  
 PROYECTO: 0201010101 MANEJO INTEGRAL DE RESIDUOS SÓLIDOS  
 OBJETIVO DEL PROGRAMA PRESUPUESTARIO: Conjunto articulado e interrelacionado de acciones, para el manejo integral de residuos sólidos, desde su generación, hasta la disposición final, a fin de lograr beneficios ambientales, la optimización económica de su manejo y la aceptación social para la separación de los mismos,  
 DEPENDENCIA GENERAL: H00 SERVICIOS PÚBLICOS  
 DEPENDENCIA AUXILIAR: 126 LIMPIA

ESTRUCTURA DEL INDICADOR

NOMBRE DEL INDICADOR: Promedio de kilogramos recolectados de la basura levantada de los espacios públicos municipales.  
 FÓRMULA DE CÁLCULO: (Kilogramos de basura recolectada a través de barrido de los espacios públicos municipales/Total de espacios públicos municipales con el servicio de barrido asignado)  
 INTERPRETACIÓN: Promedio de kilogramos recolectados de la basura levantada de los espacios públicos municipales.  
 DIMENSIÓN QUE ATENDE: Eficiencia  
 DESCRIPCIÓN DEL FACTOR DE COMPARACIÓN: Municipal  
 ÁMBITO GEOGRÁFICO: Municipal  
 COBERTURA: Municipal  
 LÍNEA BASE: PBRM 2023  
 FRECUENCIA DE MEDICIÓN: MENSUAL

COMPORTAMIENTO DE LAS VARIABLES DURANTE EL TERCER TRIMESTRE

Variable	Unidad de Medida	Operación	Meta Anual	Avance trimestral				Avance Acumulado			
				Prog.	%	Alc.	%	Prog.	%	Alc.	%
(Kilogramos de basura recolectada a través de barrido de los espacios públicos municipales/ Total de espacios públicos municipales con el servicio de barrido asignado)	KILOGRAMOS	SUMABLE	46,800	11,700	25	11,700	25	35,100	75	35,100	75
	ESPACIOS PÚBLICOS	CONSTANTE	30	30	100	30	100	30	100	30	100

COMPORTAMIENTO DEL INDICADOR

DESCRIPCIÓN DE LA META ANUAL:

Kilogramos recolectados de la basura levantada de los espacios publicos municipales.

Meta Anual	TERCER TRIMESTRE							
	Avance Trimestral				Avance Acumulado			
	Prog.	Alc.	ES%	Semáforo	Prog.	Alc.	ES%	Semáforo
46,800	11,700	11,700	100	Cumplida	35,100	35,100	75	Cumplida
30	30	30	100	Cumplida	30	30	100	Cumplida


DESCRIPCIÓN DE RESULTADOS Y JUSTIFICACIÓN EN CASO DE VARIACIÓN SUPERIOR A +10 POR CIENTO RESPECTO A LO PROGRAMADO

EVALUACIÓN DEL INDICADOR

DEPENDENCIA GENERAL O AUXILIAR: 126 LIMPIA

Elaboró  
  
 C. SALVADOR LOPEZ BELTRAN  
 JEFE DE LIMPIA Y RECOLECCIÓN

ACTIVIDAD 3.2



C. ENRIQUE JAVIER ACEVES CAMUS  
 COORDINADOR DE SERVICIOS PÚBLICOS



SISTEMA DE COORDINACIÓN HACENDARIA DEL ESTADO DE MÉXICO CON SUS MUNICIPIOS  
 GUÍA METODOLÓGICA PARA EL SEGUIMIENTO Y EVALUACIÓN DEL PLAN DE DESARROLLO MUNICIPAL VIGENTE

PBRM-08b FICHA TÉCNICA DE SEGUIMIENTO DE INDICADORES 2023  
 DE GESTIÓN O ESTRATÉGICO



**PILAR 3 TERRITORIAL**  
**PILAR / EJE TRANSVERSAL:** ACCIÓN POR EL CLIMA  
**TEMA DE DESARROLLO:** 02010101 GESTIÓN INTEGRAL DE RESIDUOS SÓLIDOS  
**PROGRAMA PRESUPUESTARIO:** 0201010101 MANEJO INTEGRAL DE RESIDUOS SÓLIDOS  
**PROYECTO:** 020101010101 MANEJO INTEGRAL DE RESIDUOS SÓLIDOS

**OBJETIVO DEL PROGRAMA PRESUPUESTARIO:** Conjunto articulado e interrelacionado de acciones, para el manejo integral de residuos sólidos, desde su generación, hasta la disposición final, a fin de lograr beneficios ambientales, la optimización económica de su manejo y la aceptación social para la separación de los mismos, proporcionando una mejor calidad de vida de la población.

**DEPENDENCIA GENERAL:** H00 SERVICIOS PÚBLICOS

**DEPENDENCIA AUXILIAR:** 126 LIMPIA

**ESTRUCTURA DEL INDICADOR**

**NOMBRE DEL INDICADOR:** Porcentaje de rutas de recolección de desechos sólidos urbanos municipales realizadas.

**FÓRMULA DE CÁLCULO:** (Número de rutas de recolección de desechos sólidos realizadas/Número de rutas de recolección de desechos sólidos trazadas)\*100

**INTERPRETACIÓN:** Rutas de recolección

**DIMENSIÓN QUE ATIENDE:** Eficiencia

**DESCRIPCIÓN DEL FACTOR DE COMPARACIÓN:** Municipal

**ÁMBITO GEOGRÁFICO:** Municipal

**COBERTURA:** Municipal

**LÍNEA BASE:** PBRM 2023

**FRECUENCIA DE MEDICIÓN:** MENSUAL

**COMPORTAMIENTO DE LAS VARIABLES DURANTE EL TERCER TRIMESTRE**

Variable:	Unidad de Medida	Operación	Meta Anual	Avance trimestral				Avance Acumulado			
				Prog.	%	Alc.	%	Prog.	%	Alc.	%
(Número de rutas de recolección de desechos sólidos trazadas)*100	RUTAS	CONSTANTE	8	8	100	8	100	8	100	8	100
Número de rutas de recolección de desechos sólidos trazadas)*100	RUTAS	CONSTANTE	8	8	100	8	100	8	100	8	100

**COMPORTAMIENTO DEL INDICADOR**

**DESCRIPCIÓN DE LA META ANUAL:**

Recolección de residuos sólidos turno diurno y nocturno.

Meta Anual	TERCER TRIMESTRE							
	Avance Trimestral				Avance Acumulado			
	Prog.	Alc.	ES%	Semáforo	Prog.	Alc.	ES%	Semáforo
8	8	8	100	Cumplida	8	8	100	Cumplida
8	8	8	100	Cumplida	8	8	100	Cumplida

DESCRIPCIÓN DE RESULTADOS Y JUSTIFICACIÓN EN CASO DE VARIACIÓN SUPERIOR A +10 POR CIENTO RESPECTO A LO PROGRAMADO


**EVALUACIÓN DEL INDICADOR:**

**DEPENDENCIA GENERAL O AUXILIAR:** 126 LIMPIA

Elaboró

C. SALVADOR LÓPEZ BELTRÁN  
 JEFE DE LIMPIA Y RECOLECCIÓN

ACTIVIDAD 1.1





SISTEMA DE COORDINACIÓN HACENDARIA DEL ESTADO DE MÉXICO CON SUS MUNICIPIOS  
 GUÍA METODOLÓGICA PARA EL SEGUIMIENTO Y EVALUACIÓN DEL PLAN DE DESARROLLO MUNICIPAL VIGENTE



PBRM-088 FICHA TÉCNICA DE SEGUIMIENTO DE INDICADORES 2023  
 DE GESTIÓN O ESTRATÉGICO

PILAR / EJE TRANSVERSAL: EJE TRANSVERSAL III: CONECTIVIDAD Y TECNOLOGÍA PARA EL BUEN GOBIERNO

TEMA DE DESARROLLO: MUNICIPIO MODERNO EN TECNOLOGÍAS DE LA INFORMACIÓN Y LA COMUNICACIÓN

PROGRAMA PRESUPUESTARIO: 01080501 GOBIERNO ELECTRONICO

PROYECTO: 010805010103 INOVACIÓN GUBERNAMENTAL CON TECNOLOGÍAS DE LA INFORMACIÓN

OBJETIVO DEL PROGRAMA PRESUPUESTARIO: ENGLORIA TODAS LAS ACTIVIDADES O SERVICIOS QUE LAS ADMINISTRACIONES MUNICIPALES OTORGAN A LA POBLACIÓN A TRAVÉS DE TECNOLOGÍAS DE LA INFORMACIÓN, MEJORANDO LA EFICIENCIA Y EFICACIA EN LOS PROCESOS FACILITANDO LA OPERACIÓN Y DISTRIBUCIÓN DE INFORMACIÓN QUE SE BRINDA A LA POBLACIÓN.

DEPENDENCIA GENERAL: E02 INFORMÁTICA

DEPENDENCIA AUXILIAR: E02 INFORMÁTICA

ESTRUCTURA DEL INDICADOR

NOMBRE DEL INDICADOR: PORCENTAJE DE CURSOS DE CAPACITACION SOBRE E GOBIERNO IMPARTIDOS

FÓRMULA DE CÁLCULO: (CURSOS IMPARTIDOS/CURSOS PROGRAMADOS)\*100

INTERPRETACIÓN: CAPACITACIÓN Y ACTUALIZACIÓN A SERVIDORES PÚBLICOS

DIMENSIÓN QUE ATIENDE: EFICIENCIA

FRECUENCIA DE MEDICIÓN: TRIMESTRAL

DESCRIPCIÓN DEL FACTOR DE COMPARACIÓN: MUNICIPAL

ÁMBITO GEOGRÁFICO: MUNICIPAL

COBERTURA: MUNICIPAL

LÍNEA BASE: PBRM 2023

COMPORTAMIENTO DE LAS VARIABLES DURANTE EL TERCER TRIMESTRE

Variable	Unidad de Medida	Operación	Meta Anual	Avance trimestral			Avance Acumulado				
				Prog.	% Alc.	%	Prog.	% Alc.	%		
CURSOS IMPARTIDOS	SESIONES	CONSTANTE	4	1	25	1	25	3	75	3	75
CURSOS PROGRAMADOS	SESIONES	CONSTANTE	4	1	25	1	25	3	75	3	75

COMPORTAMIENTO DEL INDICADOR

DESCRIPCIÓN DE LA META ANUAL

CAPACTACIÓN Y ACTUALIZACIÓN A SERVIDORES PÚBLICOS

Meta Anual	TERCER TRIMESTRE				Avance Acumulado			
	Prog.	Alc.	ES%	Semáforo	Prog.	Alc.	ES%	Semáforo
4	1	1	100	<span style="background-color: red; color: white;">●</span>	3	3	75	<span style="background-color: green; color: white;">●</span>
4	1	1	100	<span style="background-color: red; color: white;">●</span>	3	3	75	<span style="background-color: green; color: white;">●</span>

DESCRIPCIÓN DE RESULTADOS Y JUSTIFICACIÓN EN CASO DE VARIACIÓN SUPERIOR A +/-10 POR CIENTO RESPECTO A LO PROGRAMADO

EVALUACIÓN DEL INDICADOR

DEPENDENCIA GENERAL O AUXILIAR: E02 INFORMÁTICA

Elaboró

C. MARIA DOLORES SANCHEZ HERNANDEZ  
 AUX. ADMINISTRATIVO

COMPONENTE 3

Vo. Bo.

P. ING ARTURO CARRASCO QUIROZ  
 DIRECTOR DE GOBIERNO DIGITAL







SISTEMA DE COORDINACIÓN HACENDARIA DEL ESTADO DE MÉXICO CON SUS MUNICIPIOS  
 GUÍA METODOLÓGICA PARA EL SEGUIMIENTO Y EVALUACIÓN DEL PLAN DE DESARROLLO MUNICIPAL VIGENTE



PBRM-08b FICHA TÉCNICA DE SEGUIMIENTO DE INDICADORES 2023  
 DE GESTIÓN O ESTRATÉGICO

PILAR / EJE TRANSVERSAL: EJE TRANSVERSAL III: CONECTIVIDAD Y TECNOLOGÍA PARA EL BUEN GOBIERNO  
 TEMA DE DESARROLLO: MUNICIPIO MODERNO EN TECNOLOGÍAS DE LA INFORMACIÓN Y LA COMUNICACIÓN  
 PROGRAMA PRESUPUESTARIO: 01080501 GOBIERNO ELECTRONICO  
 PROYECTO: 010805010103 INOVACIÓN GUBERNAMENTAL CON TECNOLOGÍAS DE LA INFORMACIÓN

OBJETIVO DEL PROGRAMA PRESUPUESTARIO: ENGLOBA TODAS LAS ACTIVIDADES O SERVICIOS QUE LAS ADMINISTRACIONES MUNICIPALES OTORGAN A LA POBLACIÓN A TRAVÉS DE TECNOLOGÍAS DE LA INFORMACIÓN, MEJORANDO LA EFICIENCIA Y EFICACIA EN LOS PROCESOS FACILITANDO LA OPERACIÓN Y DISTRIBUCIÓN DE INFORMACIÓN QUE SE BRINDA A LA POBLACIÓN.

DEPENDENCIA GENERAL: ED2 INFORMÁTICA  
 DEPENDENCIA AUXILIAR: ED2 INFORMÁTICA

ESTRUCTURA DEL INDICADOR:  
 NOMBRE DEL INDICADOR: PORCENTAJE DE CUMPLIMIENTO EN LOS MANTENIMIENTOS REALIZADOS A LAS TIC'S.

FÓRMULA DE CÁLCULO: (MANTENIMIENTO REALIZADOS A LAS TIC'S/TOTAL DE MANTENIMIENTOS A LAS TIC'S PROGRAMADOS)\*100

INTERPRETACIÓN: MANTENIMIENTO GENERAL A TODOS LOS EQUIPOS DE LA ADMINISTRACIÓN

DIMENSIÓN QUE ATIENDE: EFICIENCIA

FRECUENCIA DE MEDICIÓN: TRIMESTRAL

DESCRIPCIÓN DEL FACTOR DE COMPARACIÓN: MUNICIPAL

ÁMBITO GEOGRÁFICO: MUNICIPAL

COBERTURA: MUNICIPAL

LÍNEA BASE: PBRM 2023

COMPORTAMIENTO DE LAS VARIABLES DURANTE EL TERCER TRIMESTRE

Variable	Unidad de Medida	Operación	Meta Anual	Avance trimestral				Avance Acumulado			
				Prog.	%	Alc.	%	Prog.	%	Alc.	%
MANTENIMIENTO REALIZADOS A LAS TIC'S	MANTENIMIENTOS	CONSTANTE	300	75	25	75	25	225	75	225	75
TOTAL DE MANTENIMIENTOS A LAS TIC'S PROGRAMADOS	MANTENIMIENTOS	CONSTANTE	300	75	25	75	25	225	75	225	75

COMPORTAMIENTO DEL INDICADOR

DESCRIPCIÓN DE LA META ANUAL

MANTENIMIENTO GENERAL A TODOS LOS EQUIPOS DE LA ADMINISTRACIÓN

Meta Anual	TERCER TRIMESTRE				Avance Acumulado			
	Prog.	Alc.	ES%	Semáforo	Prog.	Alc.	ES%	Semáforo
300	75	75	100	<span style="background-color: green; color: white;">●</span>	225	225	75	<span style="background-color: green; color: white;">●</span>
300	75	75	100	<span style="background-color: green; color: white;">●</span>	225	225	75	<span style="background-color: green; color: white;">●</span>

DESCRIPCIÓN DE RESULTADOS Y JUSTIFICACIÓN EN CASO DE VARIACIÓN SUPERIOR A +10 POR CIENTO RESPECTO A LO PROGRAMADO

EVALUACIÓN DEL INDICADOR

DEPENDENCIA GENERAL O AUXILIAR:

ED2 INFORMATICA

Elaboró

C. MARIA DOLORES SANCHEZ HERNADEZ  
 AUX. ADMINISTRATIVO

COMPONENTE 4

Vd. Bo.

P. ING ARTURO CARRASCO QUIROZ  
 DIRECTOR DE GOBIERNO DIGITAL





SISTEMA DE COORDINACIÓN HACIENDARIA DEL ESTADO DE MÉXICO CON SUS MUNICIPIOS  
 GUÍA METODOLÓGICA PARA EL SEGUIMIENTO Y EVALUACIÓN DEL PLAN DE DESARROLLO MUNICIPAL VIGENTE



PBRM-08b FICHA TÉCNICA DE SEGUIMIENTO DE INDICADORES 2023  
 DE GESTIÓN O ESTRATÉGICO

PILAR / EJE TRANSVERSAL: EJE TRANSVERSAL III: CONECTIVIDAD Y TECNOLOGÍA PARA EL BUEN GOBIERNO  
 TEMA DE DESARROLLO: MUNICIPIO MODERNO EN TECNOLOGÍAS DE LA INFORMACIÓN Y LA COMUNICACIÓN  
 PROGRAMA PRESUPUESTARIO: 01080501 GOBIERNO ELECTRONICO  
 PROYECTO: 01080501003 INOVACIÓN GUBERNAMENTAL CON TECNOLOGÍAS DE LA INFORMACIÓN

OBJETIVO DEL PROGRAMA PRESUPUESTARIO: ENLOBA TODAS LAS ACTIVIDADES O SERVICIOS QUE LA ADMINISTRACIONES MUNICIPALES OTORGAN A LA POBLACIÓN A TRAVÉS DE TECNOLOGÍAS DE LA INFORMACIÓN, MEJORANDO LA EFICIENCIA Y EFICACIA EN LOS PROCESOS FACILITANDO LA OPERACIÓN Y DISTRIBUCIÓN DE INFORMACIÓN QUE SE BRINDA A LA POBLACIÓN.

DEPENDENCIA GENERAL: E02 INFORMÁTICA  
 DEPENDENCIA AUXILIAR: E02 INFORMÁTICA

ESTRUCTURA DEL INDICADOR:  
 NOMBRE DEL INDICADOR: PORCENTAJE DE TRÁMITES INCORPORADOS AL PROGRAMA DE E-GOBIERNO.

FÓRMULA DE CÁLCULO: (TRÁMITES INCORPORADOS AL PROGRAMA DE E-GOBIERNO/TOTAL DE TRÁMITES SELECCIONADOS PARA EL PROGRAMA E-GOBIERNO)\*100

INTERPRETACIÓN: ELABORACIÓN DE CATALOGO A TRÁMITES Y SERVICIOS

DIMENSIÓN QUE ATIENDE: EFICIENCIA

FRECUENCIA DE MEDICIÓN: MENSUAL

DESCRIPCIÓN DEL FACTOR DE COMPARACIÓN: MUNICIPAL

ÁMBITO GEOGRÁFICO: MUNICIPAL

COBERTURA: MUNICIPAL

LÍNEA BASE: PBRM 2023

COMPORTAMIENTO DE LAS VARIABLES DURANTE EL TERCER TRIMESTRE

Variable	Unidad de Medida	Operación	Meta Anual	Avance Trimestral			Avance Acumulado				
				Prog.	%	Alc.	Prog.	%	Alc.		
TRÁMITES INCORPORADOS AL PROGRAMA DE E-GOBIERNO	TRÁMITES	CONSTANTES	8	2	25	2	25	6	75	6	75
TOTAL DE TRÁMITES SELECCIONADOS PARA EL PROGRAMA E-GOBIERNO)*100	TRÁMITES	CONSTANTES	8	2	25	2	25	6	75	6	75

COMPORTAMIENTO DEL INDICADOR

DESCRIPCIÓN DE LA META ANUAL

ELABORACIÓN DE UN CATÁLOGO DE TRÁMITES Y SERVICIOS

Meta Anual	TERCER TRIMESTRE							
	Avance Trimestral			Avance Acumulado				
	Prog.	Alc.	ES%	Semáforo	Prog.	Alc.	ES%	Semáforo
8	2	2	100	Cumplido	6	6	75	Cumplido
8	2	2	100	Cumplido	6	6	75	Cumplido

DESCRIPCIÓN DE RESULTADOS Y JUSTIFICACIÓN EN CASO DE VARIACIÓN SUPERIOR A +30 POR CIENTO RESPECTO A LO PROGRAMADO

EVALUACIÓN DEL INDICADOR

DEPENDENCIA GENERAL O AUXILIAR:

E02 INFORMATICA

Elaboró

C. MARIA DOLORES SANCHEZ HERNADEZ  
 AUX. ADMINISTRATIVO

ACTIVIDADES 1.1

Vo. Bo.

P.ING ARTURO CARRASCO QUIROZ  
 DIRECTOR DE GOBIERNO DIGITAL





SISTEMA DE COORDINACIÓN HACENDARIA DEL ESTADO DE MÉXICO CON SUS MUNICIPIOS  
 GUÍA METODOLÓGICA PARA EL SEGUIMIENTO Y EVALUACIÓN DEL PLAN DE DESARROLLO MUNICIPAL VIGENTE



PRM-085 FICHA TÉCNICA DE SEGUIMIENTO DE INDICADORES 2023  
 DE GESTIÓN O ESTRATÉGICO

PILAR / EJE TRANSVERSAL: EJE TRANSVERSAL III: CONECTIVIDAD Y TECNOLOGÍA PARA EL BUEN GOBIERNO  
 TEMA DE DESARROLLO: MUNICIPIO MODERNO EN TECNOLOGÍAS DE LA INFORMACIÓN Y LA COMUNICACIÓN  
 PROGRAMA PRESUPUESTARIO: 01080501 GOBIERNO ELECTRÓNICO  
 PROYECTO: 010805010103 INNOVACIÓN GUBERNAMENTAL CON TECNOLOGÍAS DE LA INFORMACIÓN

OBJETIVO DEL PROGRAMA PRESUPUESTARIO: ENGLoba TODAS LAS ACTIVIDADES O SERVICIOS QUE LA ADMINISTRACIONES MUNICIPALES OTORGAN A LA POBLACION A TRAVES DE TECNOLOGIAS DE LA INFORMACION, MEJORANDO LA EFICIENCIA Y EFICACIA EN LOS PROCESOS FACILITANDO LA OPERACION Y DISTRIBUCION DE INFORMACION QUE SE BRINDA A LA POBLACION.

DEPENDENCIA GENERAL: E02 INFORMATICA  
 DEPENDENCIA AUXILIAR: E02 INFORMATICA

ESTRUCTURA DEL INDICADOR:  
 NOMBRE DEL INDICADOR: PORCENTAJE EN EL CUMPLIMIENTO DEL PROGRAMA DE CAPACITACIÓN.

FÓRMULA DE CÁLCULO: (CURSOS IMPARTIDOS/CURSOS PROGRAMADOS)\*100

INTERPRETACIÓN: CAPACITACIÓN Y ACTUALIZACIÓN A SERVIDORES PÚBLICOS

DIMENSIÓN QUE ATIENDE: EFICIENCIA

FRECUENCIA DE MEDICIÓN: MENSUAL

DESCRIPCIÓN DEL FACTOR DE COMPARACIÓN: MUNICIPAL

ÁMBITO GEOGRÁFICO: MUNICIPAL

COBERTURA: MUNICIPAL

LÍNEA BASE: PRM 2023

COMPORTAMIENTO DE LAS VARIABLES DURANTE EL TERCER TRIMESTRE

Variable	Unidad de Medida	Operación	Meta Anual	Avance trimestral			Avance Acumulado				
				Prog.	%	Alc.	Prog.	%	Alc.		
CURSOS IMPARTIDOS	SESIONES	SUMABLE	4	1	25	1	25	3	75	3	75
CURSOS PROGRAMADOS	SESIONES	SUMABLE	4	1	25	1	25	3	75	3	75

COMPORTAMIENTO DEL INDICADOR

DESCRIPCIÓN DE LA META ANUAL

CURSOS IMPARTIDOS A LOS SERVIDORES PÚBLICOS

Meta Anual	TERCER TRIMESTRE							
	Avance Trimestral		ES%		Semáforo	Avance Acumulado		Semáforo
	Prog.	Alc.	ES%	Semáforo	Prog.	Alc.	ES%	Semáforo
4	1	1	100	Verde	3	3	75	Verde
4	1	1	100	Verde	3	3	75	Verde

DESCRIPCIÓN DE RESULTADOS Y JUSTIFICACIÓN EN CASO DE VARIACIÓN SUPERIOR A +10 POR CIENTO RESPECTO A LO PROGRAMADO

EVALUACIÓN DEL INDICADOR

DEPENDENCIA GENERAL O AUXILIAR:

E02 INFORMATICA

Elaboró

*[Signature]*

C. MARIA DOLORES SANCHEZ HERNANDEZ  
 AUX. ADMINISTRATIVO

ACTIVIDADES 3.1

Vo. Bo.

*[Signature]*  
 P. JING ARTURO CARRASCO QUIROZ  
 DIRECTOR DE GOBIERNO DIGITAL





SISTEMA DE COORDINACIÓN HACENDARIA DEL ESTADO DE MÉXICO CON SUS MUNICIPIOS  
 GUÍA METODOLÓGICA PARA EL SEGUIMIENTO Y EVALUACIÓN DEL PLAN DE DESARROLLO MUNICIPAL VIGENTE



PBRM-08b FICHA TÉCNICA DE SEGUIMIENTO DE INDICADORES 2023  
 DE GESTIÓN O ESTRATÉGICO

PILAR / EJE TRANSVERSAL: EJE TRANSVERSAL III: CONECTIVIDAD Y TECNOLOGÍA PARA EL BUEN GOBIERNO  
 TEMA DE DESARROLLO: MUNICIPIO MODERNO EN TECNOLOGÍAS DE LA INFORMACIÓN Y LA COMUNICACIÓN  
 PROGRAMA PRESUPUESTARIO: 01080501 GOBIERNO ELECTRONICO  
 PROYECTO: 010805010103 INNOVACION GUBERNAMENTAL CON TECNOLOGÍAS DE LA INFORMACION

OBJETIVO DEL PROGRAMA PRESUPUESTARIO: ENGLÓBA TODAS LAS ACTIVIDADES O SERVICIOS QUE LA ADMINISTRACIONES MUNICIPALES OTORGAN A LA POBLACION A TRAVES DE TECNOLOGIAS DE LA INFORMACION, MEJORANDO LA EFICIENCIA Y EPICACIA EN LOS PROCESOS FACILITANDO LA OPERACIÓN Y DISTRIBUCION DE INFORMACION QUE SE BRINDA A LA POBLACION.

DÉPENDENCIA GENERAL: E02 INFORMATICA  
 DEPENDENCIA AUXILIAR: E02 INFORMATICA

ESTRUCTURA DEL INDICADOR:

NOMBRE DEL INDICADOR: PORCENTAJE DE SERVIDORES CAPACITADOS

FÓRMULA DE CALCULO: (SERVIDORES PUBLICOS CAPACITADOS /SERVIDORES PUBLICOS PROGRAMADOS PARA SER CAPACITADOS)\*100

INTERPRETACIÓN: CAPACITACION Y ACTUALIZACION SOBRE TIC'S

DIMENSIÓN QUE ATIENDE: EFICIENCIA

FRECUENCIA DE MEDICIÓN: MENSUAL

ESCRIPCIÓN DEL FACTOR DE COMPARACIÓN: MUNICIPAL

ÁMBITO GEOGRÁFICO: MUNICIPAL

COBERTURA: MUNICIPAL

LÍNEA BASE: PBRM 2023

COMPORTAMIENTO DE LAS VARIABLES DURANTE EL TERCER TRIMESTRE

Variable	Unidad de medida	Operación	Meta Anual	Avance trimestral			Avance Acumulado				
				Prog.	%	Alc.	Prog.	%	Alc.		
SERVIDORES PUBLICOS CAPACITADOS	SESIONES	CONSTANTES	120	30	25	30	25	90	75	90	75%
SERVIDORES PUBLICOS PROGRAMADOS PARA SER CAPACITADOS	SESIONES	CONSTANTES	120	30	25	30	25	90	75	90	75

COMPORTAMIENTO DEL INDICADOR

DESCRIPCIÓN DE LA META ANUAL:

CAPACITACION Y ACTUALIZACION SOBRE TIC'S

Meta Anual	TERCER TRIMESTRE							
	Avance Trimestral		ES%		Semáforo	Avance Acumulado		Semáforo
	Prog.	Alc.	ES%		Prog.	Alc.	ES%	
120	30	30	100	Verde	90	90	75	Verde
120	30	30	100	Verde	90	90	75	Verde

DESCRIPCIÓN DE RESULTADOS Y JUSTIFICACIÓN EN CASO DE VARIACIÓN SUPERIOR A +10 POR CIENTO RESPECTO A LO PROGRAMADO

EVALUACIÓN DEL INDICADOR

DEPENDENCIA GENERAL O AUXILIAR: E02 INFORMATICA

Elaboró

C. MARIA DOLORES SANCHEZ HERNANDEZ  
 AUX. ADMINISTRATIVO

ACTIVIDADES 3.2

Vo. Bo.

P.JING ARTURO CARRASCO QUIROZ  
 DIRECTOR DE GOBIERNO DIGITAL





SISTEMA DE COORDINACIÓN HACIENDARIA DEL ESTADO DE MÉXICO CON SUS MUNICIPIOS  
 GUIA METODOLÓGICA PARA EL SEGUIMIENTO Y EVALUACIÓN DEL PLAN DE DESARROLLO MUNICIPAL VIGENTE



PBRM-08b FICHA TÉCNICA DE SEGUIMIENTO DE INDICADORES 2023  
 DE GESTIÓN O ESTRATÉGICO

PILAR / EJE TRANSVERSAL: EJE TRANSVERSAL III: CONECTIVIDAD Y TECNOLOGÍA PARA EL BUEN GOBIERNO  
 TEMA DE DESARROLLO: MUNICIPIO MODERNO EN TECNOLOGÍAS DE LA INFORMACIÓN Y LA COMUNICACIÓN  
 PROGRAMA PRESUPUESTARIO: 01080501 GOBIERNO ELECTRÓNICO  
 PROYECTO: 010805010103 INOVACIÓN GUBERNAMENTAL CON TECNOLOGÍAS DE LA INFORMACIÓN

OBJETIVO DEL PROGRAMA PRESUPUESTARIO: ENGLÓBA TODAS LAS ACTIVIDADES O SERVICIOS QUE LAS ADMINISTRACIONES MUNICIPALES OTORGAN A LA POBLACIÓN A TRAVÉS DE TECNOLOGÍAS DE LA INFORMACIÓN, MEJORANDO LA EFICIENCIA Y EFICACIA EN LOS PROCESOS FACILITANDO LA OPERACIÓN Y DISTRIBUCIÓN DE INFORMACIÓN QUE SE BRINDA A LA POBLACIÓN.

DEPENDENCIA GENERAL: E02 INFORMÁTICA  
 DEPENDENCIA AUXILIAR: E02 INFORMÁTICA

NOMBRE DEL INDICADOR: PORCENTAJE DE REPORTES DE INCIDENCIAS DE TIC'S ATENDIDOS

FÓRMULA DE CÁLCULO: (REPORTES DE INCIDENCIAS DE TIC'S ATENDIDOS/TOTAL DE REPORTES PRESENTADOS)\*100

INTERPRETACIÓN: ELABORACIÓN DE CATALOGO A TRAMITES Y SERVICIOS

DIMENSIÓN QUE ATIENDE: EFICIENCIA

FRECUENCIA DE MEDICIÓN: TRIMESTRAL

DESCRIPCIÓN DEL FACTOR DE COMPARACIÓN: MUNICIPAL

ÁMBITO GEOGRÁFICO: MUNICIPAL

COBERTURA: MUNICIPAL

LÍNEA BASE: PBRM 2023

COMPORTAMIENTO DE LAS VARIABLES DURANTE EL TERCER TRIMESTRE

Variable	Unidad de Medida	Operación	Meta Anual	Avance Trimestral			Avance Acumulado				
				Prog.	%	Alc.	Prog.	%	Alc.		
REPORTES DE INCIDENCIAS DE TIC'S ATENDIDOS	SESIONES	CONSTANTES	12	3	25	3	25	9	75	9	75
TÓTOAL DE REPORTES PRESENTADOS	SESIONES	CONSTANTES	12	3	25	3	25	9	75	9	75

COMPORTAMIENTO DEL INDICADOR

DESCRIPCIÓN DE LA META ANUAL

CAPACITACIÓN Y ACTUALIZACIÓN SOBRE TIC'S

Meta Anual	TERCER TRIMESTRE				Avance Acumulado			
	Prog.	Alc.	ES%	Semáforo	Prog.	Alc.	ES%	Semáforo
12	3	3	100		9	9	75	
12	3	3	100		9	9	75	

DESCRIPCIÓN DE RESULTADOS Y JUSTIFICACIÓN EN CASO DE VARIACIÓN SUPERIOR A +10 POR CIENTO RESPECTO A LO PROGRAMADO

EVALUACIÓN DEL INDICADOR

DEPENDENCIA GENERAL O AUXILIAR: E02 INFORMÁTICA

C. MARIA DOLORES SANCHEZ HERNADEZ  
 AUX. ADMINISTRATIVO

ACTIVIDADES 4.1

Vo. Bo.

P.ING ARTURO CARRASCO QUIROZ  
 DIRECTOR DE GOBIERNO DIGITAL





SISTEMA DE COORDINACIÓN HACENDARIA DEL ESTADO DE MÉXICO CON SUS MUNICIPIOS  
 GUÍA METODOLÓGICA PARA EL SEGUIMIENTO Y EVALUACIÓN DEL PLAN DE DESARROLLO MUNICIPAL VIGENTE



PBRM-08b FICHA TÉCNICA DE SEGUIMIENTO DE INDICADORES 2023 DE GESTIÓN O ESTRATÉGICO

PILAR / EJE TRANSVERSAL: EJE TRANSVERSAL II GOBIERNO MODERNO, CAPAZ Y RESPONSABLE

TEMA DE DESARROLLO: TRANSPARENCIA Y RENDICIÓN DE CUENTAS

PROGRAMA PRESUPUESTARIO: 01080401 TRANSPARENCIA

PROYECTO: 010804010101 Vinculación ciudadana con la Administración Pública

OBJETIVO DEL PROGRAMA PRESUPUESTARIO: Se refiere a la obligación que tiene el sector público en el ejercicio de sus atribuciones para generar un ambiente de confianza, seguridad y franqueza, de tal forma que se tenga informada a la ciudadanía sobre las responsabilidades, procedimientos, reglas, normas y demás información que se genera en el sector, en un marco de abierta participación social y escrutinio público, así como garantizar la protección de sus datos personales en posesión de los sujetos obligados.

DEPENDENCIA GENERAL: P00 ATENCIÓN CIUDADANA

DEPENDENCIA AUXILIAR: 122 UNIDAD DE TRANSPARENCIA

ESTRUCTURA DEL INDICADOR

NOMBRE DEL INDICADOR: Porcentaje de solicitudes de acceso a la información con recurso de revisión

FÓRMULA DE CÁLCULO: (Numero de solicitudes de información con recursos de revisión/Total de solicitudes de acceso a la información atendidas)\*100

INTERPRETACIÓN: Solicitudes con recurso de revisión

DIMENSIÓN QUE ATIENDE: Eficiencia

FRECUENCIA DE MEDICIÓN: Trimestral

DESCRIPCIÓN DEL FACTOR DE COMPARACIÓN: Municipal

ÁMBITO GEOGRÁFICO: Municipal

COBERTURA: Municipal

LÍNEA BASE: PBRM 2023

COMPORTAMIENTO DE LAS VARIABLES DURANTE EL TERCER TRIMESTRE

Variable	Unidad de Medida	Operación	Meta Anual	Avance trimestral				Avance Acumulado			
				Prog.	%	Alc.	%	Prog.	%	Alc.	%
Numero de solicitudes de información con recursos de revisión	Solicitudes	Constante	80	20	25	24	30	60	75	63	78.7
Total de solicitudes de acceso a la información atendidas	Solicitudes	Constante	80	20	25	24	30	60	75	63	78.7

COMPORTAMIENTO DEL INDICADOR

DESCRIPCIÓN DE LA META ANUAL:

Solicitudes con recurso de revision atendidas

Meta Anual	TERCER TRIMESTRE				Avance Acumulado			
	Prog.	Alc.	ES%	Semáforo	Prog.	Alc.	ES%	Semáforo
80	20	24	120		60	63	78.75	
80	20	24	120		60	63	78.75	

DESCRIPCIÓN DE RESULTADOS Y JUSTIFICACIÓN EN CASO DE VARIACIÓN SUPERIOR A +10 POR CIENTO RESPECTO A LO PROGRAMADO

Debido a que los recurrentes no estan conformes con la Información remitida y se inconforman.

EVALUACIÓN DEL INDICADOR

DEPENDENCIA GENERAL O AUXILIAR: P00 ATENCIÓN CIUDADANA

Elaboró

AZUCENA JANDETTE ESPINOSA

ADMINISTRATIVO

AUXILIAR

Actividad 2.1



LIC. JANE BROZCO BANDA

TITULAR DE LA UNIDAD DE TRANSPARENCIA Y ACCESO A LA INFORMACION PUBLICA



SISTEMA DE COORDINACIÓN HACENDARIA DEL ESTADO DE MÉXICO CON SUS MUNICIPIOS  
 GUÍA METODOLÓGICA PARA EL SEGUIMIENTO Y EVALUACIÓN DEL PLAN DE DESARROLLO MUNICIPAL VIGENTE



P6RM-08B FICHA TÉCNICA DE SEGUIMIENTO DE INDICADORES 2023 DE GESTIÓN O ESTRATEGICO

**PILAR / EJE TRANSVERSAL:** EJE TRANSVERSAL II GOBIERNO MODERNO, CAPAZ Y RESPONSABLE  
**TEMA DE DESARROLLO:** TRANSPARENCIA Y RENDICION DE CUENTAS  
**PROGRAMA PRESUPUESTARIO:** 01080401 TRANSPARENCIA  
**PROYECTO:** 010804010101 Vinculación ciudadana con la Administración Pública  
 Se refiere a la obligación que tiene el sector público en el ejercicio de sus atribuciones para generar un ambiente de confianza, seguridad y franqueza, de tal forma que se tenga  
**OBJETIVO DEL PROGRAMA PRESUPUESTARIO:** informada a la ciudadanía sobre las responsabilidades, procedimientos, reglas, normas y demás información que se genera en el sector, en un marco de abierta participación social y  
 escrutinio público, así como garantizar la protección de sus datos personales en posesión de los sujetos obligados.  
**DEPENDENCIA GENERAL:** P00 ATENCIÓN CIUDADANA  
**DEPENDENCIA AUXILIAR:** 122 UNIDAD DE TRANSPARENCIA

**NOMBRE DEL INDICADOR:** Porcentaje de recursos de revisión resueltos **ESTRUCTURA DEL INDICADOR**

**FÓRMULA DE CÁLCULO:** (Recursos de revisión resueltos/Recursos de revisión presentados)\*100

**INTERPRETACIÓN:** Recursos de revisión resueltos

**DIMENSIÓN QUE ATIENDE:** Eficiencia

**FRECUENCIA DE MEDICIÓN:** Trimestral

**DESCRIPCIÓN DEL FACTOR DE COMPARACIÓN:** Municipal

**ÁMBITO GEOGRÁFICO:** Municipal

**COBERTURA:** Municipal

**LÍNEA BASE:** P6RM 2023

COMPORTAMIENTO DE LAS VARIABLES DURANTE EL TERCER TRIMESTRE

Variable	Unidad de Medida	Operación	Meta Anual	Avance trimestral			Avance Acumulado				
				Prog.	%	Alc.	Prog.	%	Alc.		
Recursos de revisión resueltos	Recursos de revisión	Sumable	80	20	25	24	30	60	75	63	78.75
Recursos de revisión presentados	Recursos de revisión	Sumable	80	20	25	24	30	60	75	63	78.75

COMPORTAMIENTO DEL INDICADOR

DESCRIPCIÓN DE LA META ANUAL

Recursos de revisión resueltos durante el año

Meta Anual	TERCER TRIMESTRE				Avance Acumulado			
	Prog.	Alc.	ES%	Semáforo	Prog.	Alc.	ES%	Semáforo
80	20	24	120	🟡	60	63	78.75	🟡
80	20	24	120	🟡	60	63	78.75	🟡

DESCRIPCIÓN DE RESULTADOS Y JUSTIFICACIÓN EN CASO DE VARIACIÓN SUPERIOR A +10 POR CIENTO RESPECTO A LO PROGRAMADO

Debido a que los recurrentes no están conformes con la información remitida y se inconforman.

EVALUACIÓN DEL INDICADOR

DEPENDENCIA GENERAL O AUXILIAR: P00 ATENCIÓN CIUDADANA 122 UNIDAD DE TRANSPARENCIA

Elaboró


*Azucena Janette Espinosa*

AZUCENA JANETTE ESPINOSA

ADMINISTRATIVO

AUXILIAR

Componente 2



LIC. JANET OROZCO BANDA  
 TITULAR DE LA UNIDAD DE TRANSPARENCIA Y ACCESO A LA INFORMACIÓN PÚBLICA



SISTEMA DE COORDINACIÓN HACIENDARIA DEL ESTADO DE MÉXICO CON SUS MUNICIPIOS  
 GUÍA METODOLÓGICA PARA EL SEGUIMIENTO Y EVALUACIÓN DEL PLAN DE DESARROLLO MUNICIPAL VIGENTE



PBRM-08b FICHA TÉCNICA DE SEGUIMIENTO DE INDICADORES 2023 DE GESTIÓN O ESTRATÉGICO

PILAR / EJE TRANSVERSAL: EJE TRANSVERSAL II GOBIERNO MODERNO, CAPAZ Y RESPONSABLE

TEMA DE DESARROLLO: TRANSPARENCIA Y RENDICIÓN DE CUENTAS

PROGRAMA PRESUPUESTARIO: 01080401 TRANSPARENCIA

PROYECTO: 010804010101 Vinculación ciudadana con la Administración Pública

OBJETIVO DEL PROGRAMA PRESUPUESTARIO: Se refiere a la obligación que tiene el sector público en el ejercicio de sus atribuciones para generar un ambiente de confianza, seguridad y franqueza, de tal forma que se tenga informada a la ciudadanía sobre las responsabilidades, procedimientos, reglas, normas y demás información que se genera en el sector, en un marco de abierta participación social y escrutinio público, así como garantizar la protección de sus datos personales en posesión de los sujetos obligados.

DEPENDENCIA GENERAL: P00 ATENCIÓN CIUDADANA

DEPENDENCIA AUXILIAR: 122 UNIDAD DE TRANSPARENCIA

ESTRUCTURA DEL INDICADOR

NOMBRE DEL INDICADOR: Porcentaje de seguimiento a los SPH en cumplimiento de sus obligaciones.

FÓRMULA DE CÁLCULO: (Total de SPH que cumplen con sus obligaciones en materia de Transparencia y Acceso a la Información Pública y Protección de los Datos Personales/Total de SPH para el cumplimiento de sus obligaciones en transparencia, el acceso a la información pública y protección de los datos personales)\* 100

INTERPRETACIÓN: Verificar que los SPH cumplan con sus obligaciones en materia de transparencia y acceso a la información

DIMENSIÓN QUE ATIENDE: Eficiencia

FRECUENCIA DE MEDICIÓN: Mensual

DESCRIPCIÓN DEL FACTOR DE COMPARACIÓN: Municipal

ÁMBITO GEOGRÁFICO: Municipal

COBERTURA: Municipal

LÍNEA BASE: PBRM 2023

COMPORTAMIENTO DE LAS VARIABLES DURANTE EL TERCER TRIMESTRE

Variable	Unidad de Medida	Operación	Meta Anual	Avance trimestral				Avance Acumulado			
				Prog.	%	Alc.	%	Prog.	%	Alc.	%
Total de SPH que cumplen con sus obligaciones en materia de Transparencia y Acceso a la Información Pública y Protección de los Datos Personales	SPH	Constante	56	56	100	56	100	56	100	56	100
Total de SPH para el cumplimiento de sus obligaciones en transparencia, el acceso a la información pública y protección de los datos personales	SPH	Constante	56	56	100	56	100	56	100	56	100

COMPORTAMIENTO DEL INDICADOR

DESCRIPCIÓN DE LA META ANUAL:

SPH que cumplen con sus obligaciones en materia de transparencia y acceso a la información

Meta Anual	Avance Trimestral				Avance Acumulado			
	Prog.	Alc.	ES%	Semáforo	Prog.	Alc.	ES%	Semáforo
56	56	56	100	Cumplida	56	56	100	Cumplida
56	56	56	100	Cumplida	56	56	100	Cumplida

DESCRIPCIÓN DE RESULTADOS Y JUSTIFICACIÓN EN CASO DE VARIACIÓN SUPERIOR A +/-30 POR CIENTO RESPECTO A LO PROGRAMADO

EVALUACIÓN DEL INDICADOR

DEPENDENCIA GENERAL O AUXILIAR: P00 ATENCIÓN CIUDADANA 122 UNIDAD DE TRANSPARENCIA

Elaboró

C. AZUCENA JANETTE ESPINOSA:  
 AUXILIAR ADMINISTRATIVO

Actividad 1.2







SISTEMA DE COORDINACIÓN HACENDARIA DEL ESTADO DE MÉXICO CON SUS MUNICIPIOS  
 GUIA METODOLÓGICA PARA EL SEGUIMIENTO Y EVALUACIÓN DEL PLAN DE DESARROLLO MUNICIPAL VIGENTE



PBRM-08b FICHA TÉCNICA DE SEGUIMIENTO DE INDICADORES 2023  
 DE GESTIÓN O ESTRATÉGICO

**PILAR / EJE TRANSVERSAL:** Eje transversal II Gobierno Moderno, Capaz y Responsable.

**TEMA DE DESARROLLO:** Comunicación y diálogo con la ciudadanía como elemento clave de gobernabilidad.

**PROGRAMA PRESUPUESTARIO:** 01080301 Comunicación Pública y Fortalecimiento Informativo.

**PROYECTO:** 010803010103 Difusión y Comunicación Institucional.

**OBJETIVO DEL PROGRAMA PRESUPUESTARIO:** Difundir los valores y principios de gobierno, promoviendo la cultura de la información transparente y corresponsable entre gobierno, medios y sectores sociales, con pleno respeto a la libertad de expresión y mantener informada a la sociedad sobre las acciones gubernamentales, convocando su participación en asuntos de interés público.

**DEPENDENCIA GENERAL:** E02 INFORMÁTICA

**DEPENDENCIA AUXILIAR:** 103 COMUNICACIÓN SOCIAL

**ESTRUCTURA DEL INDICADOR:**

**NOMBRE DEL INDICADOR:** Porcentaje de asistentes registrados en los eventos de difusión para dar a conocer el Informe de Gobierno.

**FÓRMULA DE CÁLCULO:** (Asistentes registrados en los eventos de difusión para dar a conocer el Informe de Gobierno/Asistencia esperada a recibir en los eventos de difusión para dar a conocer el Informe de Gobierno)\*100

**INTERPRETACIÓN:** Difusión de Información gubernamental.

**DIMENSIÓN QUE ATIENDE:** Eficiente

**FRECUENCIA DE MEDICIÓN:** Trimestral

**DESCRIPCIÓN DEL FACTOR DE COMPARACIÓN:** PBRM 2022

**ÁMBITO GEOGRÁFICO:** MUNICIPAL

**COBERTURA:** Población en general.

**LÍNEA BASE:** PBRM 2023

COMPORTAMIENTO DE LAS VARIABLES DURANTE EL TERCER TRIMESTRE

Variable	Unidad de Medida	Operación	Meta Anual	Avance trimestral				Avance Acumulado			
				Prog.	%	Aic.	%	Prog.	%	Aic.	%
Asistentes registrados en los eventos de difusión para dar a conocer el Informe de Gobierno.	Asistentes	Sumable	150	0	0	0	0	0	0	0	0
Asistencia esperada a recibir en los eventos de difusión para dar a conocer el Informe de Gobierno.	Asistentes	Sumable	150	0	0	0	0	0	0	0	0

COMPORTAMIENTO DEL INDICADOR

DESCRIPCIÓN DE LA META ANUAL:

Asistentes al evento para dar a conocer el informe de gobierno.

Meta Anual	TERCER TRIMESTRE							
	Avance Trimestral				Avance Acumulado			
	Prog.	Aic.	ES%	Semáforo	Prog.	Aic.	ES%	Semáforo
150	0	0	# DIV/0		0	0	0	
150	0	0	# DIV/0		0	0	0	

DESCRIPCIÓN DE RESULTADOS Y JUSTIFICACIÓN EN CASO DE VARIACIÓN SUPERIOR A +10 POR CIENTO RESPECTO A LO PROGRAMADO

EVALUACIÓN DEL INDICADOR

Asistentes al evento para dar a conocer el informe de gobierno.

DEPENDENCIA GENERAL O AUXILIAR: 103 Comunicación Social




ACTIVIDAD 1.2



SISTEMA DE COORDINACIÓN HACENDARIA DEL ESTADO DE MÉXICO CON SUS MUNICIPIOS  
 GUÍA METODOLÓGICA PARA EL SEGUIMIENTO Y EVALUACIÓN DEL PLAN DE DESARROLLO MUNICIPAL VIGENTE

PBRM-08b FICHA TÉCNICA DE SEGUIMIENTO DE INDICADORES 2023  
 DE GESTIÓN O ESTRATÉGICO



PILAR / EJE TRANSVERSAL: Eje transversal II Gobierno Moderno, Capaz y Responsable.  
 TEMA DE DESARROLLO: Comunicación y diálogo con la ciudadanía como elemento clave de gobernabilidad.  
 PROGRAMÁ PRESUPUESTARIO: 01080301 Comunicación Pública y Fortalecimiento Informativo.

PROYECTO: 010803010103 Difusión y Comunicación Institucional.

OBJETIVO DEL PROGRAMA PRESUPUESTARIO: Difundir los valores y principios de gobierno, promoviendo la cultura de la información transparente y corresponsable entre gobierno, medios y sectores sociales, con pleno respeto a la libertad de expresión y mantener informada a la sociedad sobre las acciones gubernamentales, convocando su participación en asuntos de interés público.

DEPENDENCIA GENERAL: E02 INFORMÁTICA

DEPENDENCIA AUXILIAR: 103 COMUNICACIÓN SOCIAL

ESTRUCTURA DEL INDICADOR:

NOMBRE DEL INDICADOR: Porcentaje de cumplimiento en la distribución de boletines informativos.

FÓRMULA DE CALCULO: (Boletines Informativos difundidos/Boletines informativos programados para difusión)\*100

INTERPRETACIÓN: Difusión de información gubernamental.

DIMENSIÓN QUE ATIENDE: Eficiente

FRECUENCIA DE MEDICIÓN: Trimestral

DESCRIPCIÓN DEL FACTOR DE COMPARACIÓN: PBRM 2022

ÁMBITO GEOGRÁFICO: MUNICIPAL

COBERTURA: Población en general.

LÍNEA BASE: PBRM 2023

COMPORTAMIENTO DE LAS VARIABLES DURANTE EL TERCER TRIMESTRE

Variable	Unidad de Medida	Operación	Meta Anual	Avance trimestral				Avance Acumulado			
				Prog.	%	Alc.	%	Prog.	%	Alc.	%
Boletines informativos difundidos.	Boletines	Sumable	50	12	24	12	24	38	76	38	76
Boletines informativos programados para difusión.	Boletines	Sumable	50	12	24	12	24	38	76	38	76

COMPORTAMIENTO DEL INDICADOR

DESCRIPCIÓN DE LA META ANUAL:


Información interesante difundida a la comunidad del trabajo que realiza la administración.

Meta Anual	TERCER TRIMESTRE							
	Avance Trimestral				Avance Acumulado			
	Prog.	Alc.	ES%	Semáforo	Prog.	Alc.	ES%	Semáforo
50	12	12	100	ROJO	38	38	76	ROJO
50	12	12	100	ROJO	38	38	76	ROJO

DESCRIPCIÓN DE RESULTADOS Y JUSTIFICACIÓN EN CASO DE VARIACIÓN SUPERIOR A +10 POR CIENTO RESPECTO A LO PROGRAMADO

EVALUACIÓN DEL INDICADOR

DEPENDENCIA GENERAL O AUXILIAR: 103 Comunicación Social



ACTIVIDAD 2.1





SISTEMA DE COORDINACIÓN HACENDARIA DEL ESTADO DE MÉXICO CON SUS MUNICIPIOS  
 GUIA METODOLÓGICA PARA EL SEGUIMIENTO Y EVALUACIÓN DEL PLAN DE DESARROLLO MUNICIPAL VIGENTE

PBRM-08b FICHA TÉCNICA DE SEGUIMIENTO DE INDICADORES 2023  
 DE GESTIÓN O ESTRATÉGICO



**PILAR / EJE TRANSVERSAL:** Eje transversal II Gobierno Moderno, Capaz y Responsable.  
**TEMA DE DESARROLLO:** Comunicación y diálogo con la ciudadanía como elemento clave de gobernabilidad.  
**PROGRAMA PRESUPUESTARIO:** 01080901 Comunicación Pública y Fortalecimiento Informativo.

**PROYECTO:** 010809010103 Difusión y Comunicación Institucional.

**OBJETIVO DEL PROGRAMA PRESUPUESTARIO:** Difundir los valores y principios de gobierno, promoviendo la cultura de la información transparente y corresponsable entre gobierno, medios y sectores sociales, con pleno respeto a la libertad de expresión y mantener informada a la sociedad sobre las acciones gubernamentales, convocando su participación en asuntos de interés público.

**DEPENDENCIA GENERAL:** E02 INFORMÁTICA

**DEPENDENCIA AUXILIAR:** 103 COMUNICACIÓN SOCIAL

**NOMBRE DEL INDICADOR:** Porcentaje de spots Informativos difundidos.

**ESTRUCTURA DEL INDICADOR:**

**FÓRMULA DE CÁLCULO:** (Spots Informativos difundidos / Spots Informativos para difusión programados) \*100

**INTERPRETACIÓN:** Difusión de información gubernamental.

**DIMENSIÓN QUE ATIENDE:** Eficiente

**FRECUENCIA DE MEDICIÓN:** Trimestral

**DESCRIPCIÓN DEL FACTOR DE COMPARACIÓN:** MUNICIPAL

**ÁMBITO GEOGRÁFICO:** MUNICIPAL

**COBERTURA:** MUNICIPAL

**LÍNEA BASE:** PBRM 2023

COMPORTAMIENTO DE LAS VARIABLES DURANTE EL TERCER TRIMESTRE

Variable	Unidad de Medida	Operación	Meta Anual	Avance trimestral				Avance Acumulado			
				Prog.	%	Alc.	%	Prog.	%	Alc.	%
Spots informativos difundidos.	Spots	Sumable	4	1	25	1	25	3	75	3	75
Spots informativos programados para difusión.	Spots	Sumable	4	1	25	1	25	3	75	3	75

COMPORTAMIENTO DEL INDICADOR

DESCRIPCIÓN DE LA META ANUAL:

Creación de spots para informar a la ciudadanía.

Meta Anual	TERCER TRIMESTRE							
	Avance Trimestral				Avance Acumulado			
	Prog.	Alc.	ES%	Semáforo	Prog.	Alc.	ES%	Semáforo
4	1	1	100	VERDE	3	3	75	VERDE
4	1	1	100	VERDE	3	3	75	VERDE

DESCRIPCIÓN DE RESULTADOS Y JUSTIFICACIÓN EN CASO DE VARIACIÓN SUPERIOR A +-10 POR CIENTO RESPECTO A LO PROGRAMADO

EVALUACIÓN DEL INDICADOR

DEPENDENCIA GENERAL O AUXILIAR: 103 COMUNICACIÓN SOCIAL



ACTIVIDAD 2.2



SISTEMA DE COORDINACIÓN HACIENDARIA DEL ESTADO DE MÉXICO CON SUS MUNICIPIOS  
 GUÍA METODOLÓGICA PARA EL SEGUIMIENTO Y EVALUACIÓN DEL PLAN DE DESARROLLO MUNICIPAL VIGENTE

PRM-036 FICHA TÉCNICA DE SEGUIMIENTO DE INDICADORES 2023  
 DE GESTIÓN O ESTRATÉGICO



PILAR / EJE TRANSVERSAL: Eje transversal II Gobierno Moderno, Cívicos y Responsable.

TEMA DE DESARROLLO: Comunicación y diálogo con la ciudadanía como elemento clave de gobernabilidad.

PROGRAMA PRESUPUESTARIO: 01060301 Comunicación Pública y Fortalecimiento Informativo.

PROYECTO: 0106030103 Difusión y Comunicación Institucional.

OBJETIVO DEL PROGRAMA PRESUPUESTARIO: Difundir los valores y principios de gobierno, promoviendo la cultura de la información transparente y corresponsable entre gobierno, medios y sectores sociales, con pleno respeto a la libertad de expresión y mantener informada a la sociedad sobre las acciones gubernamentales, convocando su participación en asuntos de interés público.

DEPENDENCIA GENERAL: E02 INFORMÁTICA

DEPENDENCIA AUXILIAR: 103 COMUNICACIÓN SOCIAL

ESTRUCTURA DEL INDICADOR

NOMBRE DEL INDICADOR: Porcentaje de diseños gráficos, con objetivos específicos de difusión realizados.

FÓRMULA DE CÁLCULO: (Diseños gráficos realizados / Diseños gráficos programados) \* 100

INTERPRETACIÓN: Difusión de información gubernamental.

DIMENSIÓN QUE ATIENDE: Eficiencia

FRECUENCIA DE MEDICIÓN: Trimestral

DESCRIPCIÓN DEL FACTOR DE COMPARACIÓN: PRM 2023

ÁMBITO GEOGRÁFICO: MUNICIPAL

COBERTURA: MUNICIPAL

LÍNEA BASE: PRM 2023

COMPORTAMIENTO DE LAS VARIABLES DURANTE EL TERCER TRIMESTRE

Variable	Unidad de Medida	Operación	Meta Anual	Avance Trimestral			Avance Acumulado				
				Prog.	Aic.	%	Prog.	%	Aic.		
Diseños gráficos realizados.	Diseños	Sumable	230	55	23.9130435	55	23.91304348	175	76.086957	175	76.0869565
Diseños gráficos programados.	Diseños	Sumable	230	55	23.9130435	55	23.91304348	175	76.086957	175	76.0869565

COMPORTAMIENTO DEL INDICADOR

DESCRIPCIÓN DE LA META ANUAL

Crear contenido gráfico para informar a la ciudadanía de cursos, talleres o actividades del Ayuntamiento.

Meta Anual	TERCER TRIMESTRE							
	Avance Trimestral			Avance Acumulado				
	Prog.	Aic.	%	Semáforo	Prog.	Aic.	%	Semáforo
230	55	55	100	Verde	175	175	75.0869565	Verde
230	55	55	100	Verde	175	175	75.0869565	Verde

DESCRIPCIÓN DE RESULTADOS Y JUSTIFICACIÓN EN CASO DE VARIACIÓN SUPERIOR A +30 POR CIENTO RESPECTO A LO PROGRAMADO


EVALUACIÓN DEL INDICADOR

DEPENDENCIA GENERAL O AUXILIAR: 103 Comunicación Social



LIC. MARÍA ISABEL CARRILLO BARRERA  
 COORDINADORA DE COMUNICACIÓN SOCIAL

ACTIVIDAD 2.4



C. ARTURO GARCÍA BARRERA  
 DIRECTOR DE GOBIERNO  
 TLALMAMALCO EDO. MÉX



SISTEMA DE COORDINACIÓN HACENDARIA DEL ESTADO DE MÉXICO CON SUS MUNICIPIOS  
 GUÍA METODOLÓGICA PARA EL SEGUIMIENTO Y EVALUACIÓN DEL PLAN DE DESARROLLO MUNICIPAL VIGENTE

P6RM-085 FICHA TÉCNICA DE SEGUIMIENTO DE INDICADORES 2023  
 DE GESTIÓN O ESTRATÉGICO



**PILAR / EJE TRANSVERSAL:** Eje transversal II Gobierno Moderno, Capaz y Responsable.  
**TEMA DE DESARROLLO:** Comunicación y diálogo con la ciudadanía como elemento clave de gobernabilidad.  
**PROGRAMA PRESUPUESTARIO:** 01080301 Comunicación Pública y Fortalecimiento Informativo.  
**PROYECTO:** 0108030103 Difusión y Comunicación Institucional.  
**OBJETIVO DEL PROGRAMA PRESUPUESTARIO:** Difundir los valores y principios de gobierno, promoviendo la cultura de la información transparente y corresponsable entre gobierno, medios y sectores sociales, con pleno respeto a la libertad de expresión y mantener informada a la sociedad sobre las acciones gubernamentales, convocando su participación en asuntos de interés público.

**DEPENDENCIA GENERAL:** E02 INFORMÁTICA  
**DEPENDENCIA AUXILIAR:** 103 COMUNICACIÓN SOCIAL

**ESTRUCTURA DEL INDICADOR:**  
**NOMBRE DEL INDICADOR:** Porcentaje de conferencias de prensa realizadas.  
**FÓRMULA DE CÁLCULO:** (Conferencias de prensa realizadas / Conferencias de prensa programadas) \* 100  
**INTERPRETACIÓN:** Difusión de información gubernamental.  
**DIMENSIÓN QUE ATIENDE:** Eficiente

**FRECUENCIA DE MEDICIÓN:** Trimestral

**DESCRIPCIÓN DEL FACTOR DE COMPARACIÓN:** MUNICIPAL  
**ÁMBITO GEOGRÁFICO:** MUNICIPAL  
**COBERTURA:** MUNICIPAL  
**LÍNEA BASE:** PBRM 2023

COMPORTAMIENTO DE LAS VARIABLES DURANTE EL TERCER TRIMESTRE

Variable	Unidad de Medida	Operación	Meta Anual	Avance trimestral			Avance Acumulado		
				Prog.	%	Alc.	Prog.	%	Alc.
Conferencias de prensa realizadas.	Conferencia	Sumable	1	0	0	0	0	0	0
Conferencias de prensa programadas.	Conferencia	Sumable	1	0	0	0	0	0	0

COMPORTAMIENTO DEL INDICADOR

DESCRIPCIÓN DE LA META ANUAL


Informar a la ciudadanía de eventos.

Meta Anual	TERCER TRIMESTRE							
	Avance Trimestral		Semáforo		Avance Acumulado		Semáforo	
	Prog.	Alc.	ES%	#DIV/OI	Prog.	Alc.	ES%	#DIV/OI
1	0	0	0	Prohibido	0	0	0	Prohibido
1	0	0	0	#DIV/OI	0	0	0	Complido

DESCRIPCIÓN DE RESULTADOS Y JUSTIFICACIÓN EN CASO DE VARIACIÓN SUPERIOR A +10 POR CIENTO RESPECTO A LO PROGRAMADO


EVALUACIÓN DEL INDICADOR

DEPENDENCIA GENERAL AUXILIAR: **AVANTAMIENTO DE TLAXMALCO** 2023-2026  
 Gobierno de la Gente  
 Comunicación Social



Elaboró:  
**LIC. MARÍA ISABEL CARRILLO BARRERA**  
 COORDINADORA DE COMUNICACIÓN SOCIAL

ACTIVIDAD 2.5





SISTEMA DE COORDINACIÓN HACIENDARIA DEL ESTADO DE MÉXICO CON SUS MUNICIPIOS  
 GUÍA METODOLÓGICA PARA EL SEGUIMIENTO Y EVALUACIÓN DEL PLAN DE DESARROLLO MUNICIPAL VIGENTE



PBRM-086 FICHA TÉCNICA DE SEGUIMIENTO DE INDICADORES 2023 DE GESTIÓN O ESTRATÉGICO

**PILAR / EJE TRANSVERSAL:** Eje transversal II Gobierno Moderno, Capaz y Responsable  
**TEMA DE DESARROLLO:** Finanzas públicas sanas  
**PROGRAMA PRESUPUESTAL:** 01080102 Modernización del catastro mexicano  
**PROYECTO:** 010801020201 Información catastral municipal

**OBJETIVO DEL PROGRAMA PRESUPUESTAL:** Engloba las acciones que se llevan a cabo por los gobiernos municipales en los procesos de registro de bienes inmuebles en el territorio estatal, así como determinar extensión geográfica y valor catastral por demarcación que definen la imposición local.

**DEPENDENCIA GENERAL:** LCO TESORERIA  
**DEPENDENCIA AUXILIAR:** 118 CATASTRO MUNICIPAL

**ESTRUCTURA DEL INDICADOR**

**NOMBRE DEL INDICADOR:** Porcentaje de solicitudes de trámite catastral.  
**FÓRMULA DE CÁLCULO:** (Solicitudes de trámite catastral atendidas/Solicitudes de trámite catastral en proceso) \*100

**INTERPRETACIÓN:** Obtención de número de solicitudes de los servicios catastrales

**DIMENSIÓN QUE ATIENDE:** Eficiencia

**FRECUENCIA DE MEDICIÓN:** Trimestral

**DESCRIPCIÓN DEL FACTOR DE COMPARACIÓN:** PBRM 2022  
**ÁMBITO GEOGRÁFICO:** Municipal  
**COBERTURA:** Municipal  
**LÍNEA BASE:** PBRM 2023

Variable	Unidad de Medida	Operación	Meta Anual	Avance Trimestral			Avance Acumulado				
				Prog.	%	Alc.	Prog.	%	Alc.		
(Solicitudes de trámite catastral atendidas)	Solicitudes	Sumable	260	65	25	142	54.61538462	195	75	272	104.613385
Solicitudes de trámite catastral en proceso) *100	Solicitudes	Sumable	260	65	25	142	54.61538462	195	75	272	104.613385

**COMPORTAMIENTO DEL INDICADOR**

**DESCRIPCIÓN DE LA META ANUAL**

Atención a las solicitudes de trámite catastral presentadas por la ciudadanía

Meta Anual	TERCER TRIMESTRE				Avance Acumulado			
	Prog.	Alc.	ES%	Semáforo	Prog.	Alc.	ES%	Semáforo
260	65	142	218.461538	🟡	195	272	104.615385	🟢
260	65	142	218.461538	🟡	195	272	104.615385	🟢

**DESCRIPCIÓN DE RESULTADOS Y JUSTIFICACIÓN EN CASO DE VARIACIÓN SUPERIOR A +30 POR CIENTO RESPECTO A LO PROGRAMADO:**

NO APLICA

**EVALUACIÓN DEL INDICADOR**

DEPENDENCIA GENERAL O AUXILIAR: 118 CATASTRO MUNICIPAL

Elaboró

C. VANESÁ PEREZ GALLARDO  
 AUXILIAR ADMINISTRATIVO

ACTIVIDAD  
 1.2

Vo. Bo.  
  
**CATASTRO**  
 ARQ. VÍCTOR DANIEL RODRÍGUEZ CASTRO  
 COORDINADOR DE CATASTRO MUNICIPAL



SISTEMA DE COORDINACIÓN HACIENDARIA DEL ESTADO DE MÉXICO CON SUS MUNICIPIOS  
 GUÍA METODOLÓGICA PARA EL SEGUIMIENTO Y EVALUACIÓN DEL PLAN DE DESARROLLO MUNICIPAL Y GENTE



PBRM-08b FICHA TÉCNICA DE SEGUIMIENTO DE INDICADORES 2023 DE GESTIÓN O ESTRATÉGICO

**PILAR / EJE TRANSVERSAL:** Eje transversal II Gobierno Moderno, Capaz y Responsable  
**TEMA DE DESARROLLO:** Finanzas públicas sanas  
**PROGRAMA PRESUPUESTARIO:** 01080102 Modernización del catastro mexicano  
**PROYECTO:** 010801020101 Información catastral municipal

**OBJETIVO DEL PROGRAMA PRESUPUESTARIO:** Engloba las acciones que se llevan a cabo por los gobiernos municipales en los procesos de registro de bienes inmuebles en el territorio estatal, así como determinar extensión geográfica y valor catastral por demarcación que definen la imposición fiscal.

**DEPENDENCIA GENERAL:** 100 TESORERÍA  
**DEPENDENCIA AUXILIAR:** 118 CATASTRO MUNICIPAL

**ESTRUCTURA DEL INDICADOR:**

**NOMBRE DEL INDICADOR:** Recepción de las solicitudes de trámite catastral presentadas por la ciudadanía

**FÓRMULA DE CÁLCULO:** (Solicitudes de trámite catastral recibidas/Solicitudes de trámite catastral programadas) \*100

**INTERPRETACIÓN:** Obtención de número de solicitudes de los servicios catastrales

**FRECUENCIA DE MEDICIÓN:** Trimestral

**DIMENSIÓN QUE ATIENDE:** Eficiencia

**DESCRIPCIÓN DEL FACTOR DE COMPARACIÓN:** PBRM 2022

**ÁMBITO GEOGRÁFICO:** Municipal

**COBERTURA:** Municipal

**LÍNEA BASE:** PBRM 2023

Variable	Unidad de medida	Operación	Meta Anual	COMPORTAMIENTO DE LAS VARIABLES DURANTE EL PRIMER TRIMESTRE				Avance Acumulado			
				Avance trimestral				Avance Acumulado			
				Prog.	%	Alc.	%	Prog.	%	Alc.	%
Solicitudes de trámite catastral recibidas	Solicitudes	Sumable	260	65	25	142	54.61538462	272	104.615385	272	104.615385
Solicitudes de trámite catastral programadas) *100	Solicitudes	Sumable	260	65	25	142	54.61538462	272	104.615385	272	104.615385

COMPORTAMIENTO DEL INDICADOR

DESCRIPCIÓN DE LA META ANUAL

Recepción de las solicitudes de trámite catastral presentadas por la ciudadanía

Meta Anual	TERCER TRIMESTRE							
	Avance Trimestral				Avance Acumulado			
	Prog.	Alc.	ES%	Semáforo	Prog.	Alc.	ES%	Semáforo
260	65	142	54.61538	AMARILLO	195	272	104.615385	VERDE
260	65	142	54.61538	AMARILLO	195	272	104.615385	VERDE

DESCRIPCIÓN DE RESULTADOS Y JUSTIFICACIÓN EN CASO DE VARIACIÓN SUPERIOR A +10 POR CIENTO RESPECTO A LO PROGRAMADO

NO APLICA

EVALUACIÓN DEL INDICADOR

**DEPENDENCIA GENERAL O AUXILIAR:** 118 CATASTRO MUNICIPAL

Elaboró

*V. Vanesa*  
 C. VANESA PEREZ GALLARDO  
 AUXILIAR ADMINISTRATIVO

ACTIVIDAD  
 1.1





SISTEMA DE COORDINACIÓN HACENDARIA DEL ESTADO DE MÉXICO CON SUS MUNICIPIOS  
 GUÍA METODOLÓGICA PARA EL SEGUIMIENTO Y EVALUACIÓN DEL PLAN DE DESARROLLO MUNICIPAL VIGENTE



PBRM-08b FICHA TÉCNICA DE SEGUIMIENTO DE INDICADORES 2023 DE GESTIÓN O ESTRATÉGICO

PILAR / EJE TRANSVERSAL: PILAR 4: Seguridad  
 TEMA DE DESARROLLO: Seguridad con visión  
 PROGRAMA PRESUPUESTARIO: 01080101 Protección jurídica de las personas y sus bienes  
 PROYECTO: 010801010302 Operación registral civil

OBJETIVO DEL PROGRAMA PRESUPUESTARIO: Conjunto de acciones para el fortalecimiento de la seguridad pública municipal, edificando una alianza entre los distintos órdenes de gobierno y la población, a fin de consolidar una cultura de legalidad que impacte en la prevención del delito.

DEPENDENCIA GENERAL: 000 Secretaría del Ayuntamiento  
 DEPENDENCIA AUXILIAR: 109 Registro Civil

NOMBRE DEL INDICADOR: Porcentaje de acompañamientos jurídicos a la población.

FÓRMULA DE CALCULO: (Acompañamientos jurídicos a la población realizados/Acompañamientos jurídicos a la población solicitados) \* 100

INTERPRETACIÓN: Número de acompañamientos jurídicos brindados a la población

DIMENSIÓN QUE ATIENDE: Eficacia

FRECUENCIA DE MEDICIÓN: Trimestral

DESCRIPCIÓN DEL FACTOR DE COMPARACIÓN: Municipal

ÁMBITO GEOGRÁFICO: Municipal

COBERTURA: Municipal

LÍNEA BASE: PBRM 2023

COMPORTAMIENTO DE LAS VARIABLES DURANTE EL TERCER TRIMESTRE

Variable	Unidad de Medida	Operación	Meta Anual	Avance trimestral				Avance Acumulado			
				Prog.	%	Alc.	%	Prog.	%	Alc.	%
Acompañamientos jurídicos a la población realizados	Acompañamientos	Sumable	479	145	30.2713987	145	30.27139875	394	82.2546973	394	82.2546973
Acompañamientos jurídicos a la población solicitados	Acompañamientos	Sumable	479	145	30.2713987	145	30.27139875	394	82.2546973	394	82.2546973

COMPORTAMIENTO DEL INDICADOR

DESCRIPCIÓN DE LA META ANUAL:

Desarrollo conforme a derecho de acompañamientos jurídicos a la población

Meta Anual	TERCER TRIMESTRE				Avance Acumulado			
	Prog.	Alc.	ES%	Semáforo	Prog.	Alc.	ES%	Semáforo
479	145	145	100	Cumplida	394	394	82.2546973	Cumplida
479	145	145	100	Cumplida	394	394	82.2546973	Cumplida

DESCRIPCIÓN DE RESULTADOS Y JUSTIFICACIÓN EN CASO DE VARIACIÓN SUPERIOR A +/-10 POR CIENTO RESPECTO A LO PROGRAMADO

EVALUACIÓN DEL INDICADOR

DEPENDENCIA GENERAL O AUXILIAR: 109 Registro Civil

Elaboró

C. ARIADNA LUDIVINA GONZÁLEZ ORTIZ  
 OFICIAL REGISTRO CIVIL 01



Actividad 1.2



o. Bo.

MARCO ANTONIO SALES RIVERO  
 SECRETARIO DEL AYUNTAMIENTO





SISTEMA DE COORDINACIÓN HACENDARIA DEL ESTADO DE MÉXICO CON SUS MUNICIPIOS  
 GUÍA METODOLÓGICA PARA EL SEGUIMIENTO Y EVALUACIÓN DEL PLAN DE DESARROLLO MUNICIPAL VIGENTE



PBRM-08b FICHA TÉCNICA DE SEGUIMIENTO DE INDICADORES 2023 DE GESTIÓN O ESTRATÉGICO

**PILAR / EJE TRANSVERSAL:** Pilar 4: Seguridad  
**TEMA DE DESARROLLO:** Seguridad con visión ciudadana  
**PROGRAMA PRESUPUESTARIO:** 01070401 Coordinación Intergubernamental para la seguridad pública  
**PROYECTO:** 010704010101 Acciones del programa nacional de seguridad pública

**OBJETIVO DEL PROGRAMA PRESUPUESTARIO:** Se orienta a la coordinación de acciones municipales que permitan eficientar los mecanismos en materia de seguridad pública con apego a la legalidad que garantice el logro de objetivos gubernamentales.

**DEPENDENCIA GENERAL:** A00 Presidencia Municipal  
**DEPENDENCIA AUXILIAR:** 159 Secretaría Técnica de Seguridad Pública

**ESTRUCTURA DEL INDICADOR**

**NOMBRE DEL INDICADOR:** Porcentaje de personal que acredita los exámenes de control de confianza.

**FÓRMULA DE CÁLCULO:** (Personal que acredita el examen de control de confianza/Personal convocado para la aplicación de exámenes de control de confianza) \*100

**INTERPRETACIÓN:** Elementos a los que se les aplicara el examen de control de confianza

**DIMENSIÓN QUE ATIENDE:** Eficacia

**FRECUENCIA DE MEDICIÓN:** Trimestral

**DESCRIPCIÓN DEL FACTOR DE COMPARACIÓN:** Municipal

**ÁMBITO GEOGRÁFICO:** Municipal

**COBERTURA:** Municipal

**LÍNEA BASE:** PBRM 2023

**COMPORTAMIENTO DE LAS VARIABLES DURANTE EL TERCER TRIMESTRE**

Variable	Unidad de Medida	Operación	Meta Anual	Avance trimestral				Avance Acumulado			
				Prog.	%	Alc.	%	Prog.	%	Alc.	%
PERSONAL QUE ACREDITA EL EXÁMEN DE CONTROL DE CONFIANZA	EXÁMEN	SUMABLE	16	8	50	9	112.5	16	100	9	56.25
PERSONAL CONVOCADO PARA LA APLICACIÓN DE EXÁMENES DE CONTROL DE CONFIANZA	EXÁMEN	SUMABLE	16	8	50	0	0	16	100	9	56.25

**COMPORTAMIENTO DEL INDICADOR**

**DESCRIPCIÓN DE LA META ANUAL:**

Porcentaje de acreditación del personal en la aplicación de los exámenes de control de confianza

Meta Anual	TERCER TRIMESTRE				Avance Acumulado			
	Prog.	Alc.	ES%	Semáforo	Prog.	Alc.	ES%	Semáforo
16	8	9	112.5	Superada	16	9	56.25	Superada
16	8	0	100	Superada	16	9	56.25	Superada

**DESCRIPCIÓN DE RESULTADOS Y JUSTIFICACIÓN EN CASO DE VARIACIÓN SUPERIOR A +10 POR CIENTO RESPECTO A LO PROGRAMADO**

**EVALUACIÓN DEL INDICADOR**

**DEPENDENCIA GENERAL O AUXILIAR:** 159 Secretaría Técnica de Seguridad Pública

Elaboró

**JUAN MANUEL COGHLAN MORALES**  
 AUXILIAR DE SECRETARÍA TÉCNICA DEL CONSEJO MUNICIPAL DE SEGURIDAD PÚBLICA

Componente 2

**Vo. Bo.**  
**LIC. JOSÉ DE JESÚS VERA GUERRERO**  
 SECRETARIO TÉCNICO DEL CONSEJO MUNICIPAL DE SEGURIDAD PÚBLICA



SISTEMA DE COORDINACIÓN HACENDARIA DEL ESTADO DE MÉXICO CON SUS MUNICIPIOS  
 GUÍA METODOLÓGICA PARA EL SEGUIMIENTO Y EVALUACIÓN DEL PLAN DE DESARROLLO MUNICIPAL VIGENTE



PBRM-085 FICHA TÉCNICA DE SEGUIMIENTO DE INDICADORES 2023  
 DE GESTIÓN O ESTRATÉGICO

PILAR / EJE TRANSVERSAL: Pilar 4: Seguridad

TEMA DE DESARROLLO: Seguridad con visión ciudadana

PROGRAMA PRESUPUESTARIO: 01070401 Coordinación intergubernamental para la seguridad pública

PROYECTO: 010704010101 Acciones del programa nacional de seguridad pública

OBJETIVO DEL PROGRAMA PRESUPUESTARIO: Se orienta a la coordinación de acciones municipales que permitan eficientar los mecanismos en materia de seguridad pública con apego a la legalidad que garantice el logro de objetivos gubernamentales.

DEPENDENCIA GENERAL: A00 Presidencia Municipal

DEPENDENCIA AUXILIAR: 159 Secretaría Técnica de Seguridad Pública

ESTRUCTURA DEL INDICADOR

NOMBRE DEL INDICADOR: Porcentaje de cumplimiento de acuerdos en el seno del Consejo Intermunicipal de Seguridad Pública

FÓRMULA DE CÁLCULO: (Acuerdos cumplidos en el seno del Consejo Intermunicipal de Seguridad Pública/Acuerdos registrados en el seno del Consejo Intermunicipal de Seguridad Pública) \*100

INTERPRETACIÓN: Implementación de estrategias y difusión de actividades del consejo, siempre priorizando los acuerdos generados así como el seguimiento y cumplimiento de los mismos

DIMENSIÓN QUE ATIENDE: Eficacia

FRECUENCIA DE MEDICIÓN: Trimestral

DESCRIPCIÓN DEL FACTOR DE COMPARACIÓN: Municipal

ÁMBITO GEOGRÁFICO: Municipal

COBERTURA: Municipal

LÍNEA BASE: PBRM 2023

COMPORTAMIENTO DE LAS VARIABLES DURANTE EL TERCER TRIMESTRE

Variable	Unidad de Medida	Operación	Meta Anual	Avance trimestral				Avance Acumulado			
				Prog.	%	Alc.	%	Prog.	%	Alc.	%
ACUERDOS CUMPLIDOS EN EL SENO DEL CONSEJO INTERMUNICIPAL DE SEGURIDAD PÚBLICA	ACUERDOS	SUMABLE	20	5	25	5	25	15	75	15	75
ACUERDOS REGISTRADOS EN EL SENO DEL CONSEJO INTERMUNICIPAL DE SEGURIDAD PÚBLICA	ACUERDOS	SUMABLE	20	5	25	5	25	15	75	15	75

COMPORTAMIENTO DEL INDICADOR

DESCRIPCIÓN DE LA META ANUAL:

Garantizar el total cumplimiento de los acuerdos generados en las Sesiones del Consejo Municipal de Seguridad Pública.

Meta Anual	TERCER TRIMESTRE				Avance Acumulado			
	Prog.	Alc.	ES%	Semáforo	Prog.	Alc.	ES%	Semáforo
20	5	5	100	Cumplido	15	15	75	Cumplido
20	5	5	100	Cumplido	15	15	75	Cumplido

DESCRIPCIÓN DE RESULTADOS Y JUSTIFICACIÓN EN CASO DE VARIACIÓN SUPERIOR A +10 POR CIENTO RESPECTO A LO PROGRAMADO

EVALUACIÓN DEL INDICADOR

DEPENDENCIA GENERAL O AUXILIAR: 159 Secretaría Técnica de Seguridad Pública

Elaboró

C. JUAN MANUEL COGHLAN MORALES

AUXILIAR DE SECRETARÍA TÉCNICA DEL CONSEJO MUNICIPAL DE SEGURIDAD PÚBLICA

Nombre y Firma

Actividad 1.2

Va/Ba.

LC. JOSÉ DE JESUS VERA GUERRERO

SECRETARIO TÉCNICO DEL CONSEJO MUNICIPAL DE SEGURIDAD PÚBLICA

Nombre y Firma



SISTEMA DE COORDINACIÓN HACENDARIA DEL ESTADO DE MÉXICO CON SUS MUNICIPIOS  
 GUÍA METODOLÓGICA PARA EL SEGUIMIENTO Y EVALUACIÓN DEL PLAN DE DESARROLLO MUNICIPAL VIGENTE



PBRM-08b FICHA TÉCNICA DE SEGUIMIENTO DE INDICADORES 2023  
 DE GESTIÓN O ESTRATÉGICO

PILAR / EJE TRANSVERSAL: PILAR 3: TERRITORIAL  
 TEMA DE DESARROLLO: RIESGOS Y PROTECCIÓN CIVIL  
 PROGRAMA PRESUPUESTARIO: 01070201 PROTECCIÓN CIVIL

PROYECTO: 010702010303 Coordinación de atención de emergencias y desastres

OBJETIVO DEL PROGRAMA PRESUPUESTARIO: Engloba los proyectos que integran acciones dirigidas a la protección de la vida e integridad física de las personas, a través de la capacitación y organización de la sociedad, para evitar y reducir los daños por accidentes, siniestros, desastres y catástrofes, y fomentar la cultura de autoprotección, prevención y solidaridad en las tareas de auxilio y recuperación entre la población, así como proteger la infraestructura urbana básica y el medio ambiente.

DEPENDENCIA GENERAL: T00 PROTECCIÓN CIVIL  
 DEPENDENCIA AUXILIAR: 105 COORDINACIÓN MUNICIPAL DE PROTECCIÓN CIVIL

ESTRUCTURA DEL INDICADOR

NOMBRE DEL INDICADOR: Porcentaje de atención de emergencias prehospitalarias.

FÓRMULA DE CÁLCULO: (Emergencias prehospitalarias atendidas/Emergencias prehospitalarias reportadas) \*100

INTERPRETACIÓN: Emergencias prehospitalarias atendidas

DIMENSIÓN QUE ATIENDE: Eficiencia

FRECUENCIA DE MEDICIÓN: TRIMESTRAL

DESCRIPCIÓN DEL FACTOR DE COMPARACIÓN: Municipal

ÁMBITO GEOGRÁFICO: Municipal

COBERTURA: Municipal

LÍNEA BASE: PBRM 2023

COMPORTAMIENTO DE LAS VARIABLES DURANTE EL TERCER TRIMESTRE

Variable	Unidad de Medida	Operación	Meta Anual	Avance trimestral				Avance Acumulado			
				Prog.	%	Alc.	%	Prog.	%	Alc.	%
Emergencias prehospitalarias atendidas	Emergencias	Constante	800	200	25	200	25	600	75	600	75
Emergencias prehospitalarias reportadas	Emergencias	Constante	800	200	25	200	25	600	75	600	75

COMPORTAMIENTO DEL INDICADOR

DESCRIPCIÓN DE LA META ANUAL:

Apoyo a la población ante siniestros

Meta Anual	TERCER TRIMESTRE							
	Avance Trimestral				Avance Acumulado			
	Prog.	Alc.	E5%	Semáforo	Prog.	Alc.	E5%	Semáforo
800	200	200	25	Cumplida	600	600	75	Cumplida
800	200	200	25	Cumplida	600	600	75	Cumplida

DESCRIPCIÓN DE RESULTADOS Y JUSTIFICACIÓN EN CASO DE VARIACIÓN SUPERIOR A +/-10 POR CIENTO RESPECTO A LO PROGRAMADO


EVALUACIÓN DEL INDICADOR

DEPENDENCIA GENERAL O AUXILIAR: 105 Coordinación general municipal de protección civil y bomberos

Elaboró

BOMBERA CRISTINA MIRIAM HERNANDEZ SORIANO  
 SUB. COORDINADORA DE PROTECCIÓN CIVIL Y BOMBEROS

Actividad 3.2



Vo. Bo.

TBGR JOSÉ DE JESÚS GARCÍA MARTÍNEZ  
 COORDINADOR DE PROTECCIÓN CIVIL Y BOMBEROS



SISTEMA DE COORDINACIÓN HACENDARIA DEL ESTADO DE MÉXICO CON SUS MUNICIPIOS  
 GUÍA METODOLÓGICA PARA EL SEGUIMIENTO Y EVALUACIÓN DEL PLAN DE DESARROLLO MUNICIPAL VIGENTE



PBRM-08b FICHA TÉCNICA DE SEGUIMIENTO DE INDICADORES 2023  
 DE GESTIÓN O ESTRATÉGICO

PILAR / EJE TRANSVERSAL: PILAR 3: TERRITORIAL  
 TEMA DE DESARROLLO: RIESGOS Y PROTECCIÓN CIVIL  
 PROGRAMA PRESUPUESTARIO: 01070201 PROTECCIÓN CIVIL

PROYECTO: 010702010303 Coordinación de atención de emergencias y desastres

OBJETIVO DEL PROGRAMA PRESUPUESTARIO: Engloba los proyectos que integran acciones dirigidas a la protección de la vida e integridad física de las personas, a través de la capacitación y organización de la sociedad, para evitar y reducir los daños por accidentes, siniestros, desastres y catástrofes, y fomentar la cultura de autoprotección, prevención y solidaridad en las tareas de auxilio y recuperación entre la población, así como proteger la infraestructura urbana básica y el medio ambiente.

DEPENDENCIA GENERAL: 700 PROTECCIÓN CIVIL

DEPENDENCIA AUXILIAR: 105 COORDINACIÓN MUNICIPAL DE PROTECCIÓN CIVIL

ESTRUCTURA DEL INDICADOR

NOMBRE DEL INDICADOR: Porcentaje de atención de emergencias urbanas.

FÓRMULA DE CÁLCULO: (Emergencias urbanas atendidas/Emergencias urbanas reportadas) \*100

INTERPRETACIÓN: Atención de emergencias urbanas en el municipio

DIMENSIÓN QUE ATIENDE: Eficiencia

FRECUENCIA DE MEDICIÓN: TRIMESTRAL

DESCRIPCIÓN DEL FACTOR DE COMPARACIÓN: Municipal

ÁMBITO GEOGRÁFICO: Municipal

COBERTURA: Municipal

LÍNEA BASE: PBRM 2023

COMPORTAMIENTO DE LAS VARIABLES DURANTE EL TERCER TRIMESTRE

Variable	Unidad de Medida	Operación	Meta Anual	Avance trimestral				Avance Acumulado			
				Prog.	%	Alc.	%	Prog.	%	Alc.	%
Emergencias urbanas atendidas	Emergencias	Constante	800	200	25	200	25	600	75	600	75
Emergencias urbanas reportadas	Emergencias	Constante	800	200	25	200	25	600	75	600	75

COMPORTAMIENTO DEL INDICADOR

DESCRIPCIÓN DE LA META ANUAL:

Ayuda a la población en general de algún accidente o enfermedad

Meta Anual	TERCER TRIMESTRE							
	Avance Trimestral				Avance Acumulado			
	Prog.	Alc.	ES%	Semáforo	Prog.	Alc.	ES%	Semáforo
800	200	200	25	Cumplida	600	600	75	Cumplida
800	200	200	25	Cumplida	600	600	75	Cumplida

DESCRIPCIÓN DE RESULTADOS Y JUSTIFICACIÓN EN CASO DE VARIACIÓN SUPERIOR A +/-10 POR CIENTO RESPECTO A LO PROGRAMADO


EVALUACIÓN DEL INDICADOR

DEPENDENCIA GENERAL O AUXILIAR: 105 Coordinación general municipal de protección civil y bomberos

Elaboró

BOMBERA CRISTINA MIRIAM HERNANDEZ SORIANO  
 SUB. COORDINADORA DE PROTECCIÓN CIVIL Y BOMBEROS

Actividad 3.3



Vo. Bo.

TGB JORGE DE JESÚS GARCÍA MARTÍNEZ  
 COORDINADOR DE PROTECCIÓN CIVIL Y BOMBEROS



SISTEMA DE COORDINACIÓN HACENDARIA DEL ESTADO DE MÉXICO CON SUS MUNICIPIOS  
 GUÍA METODOLÓGICA PARA EL SEGUIMIENTO Y EVALUACIÓN DEL PLAN DE DESARROLLO MUNICIPAL VIGENTE



Pbrm-08b FICHA TÉCNICA DE SEGUIMIENTO DE INDICADORES 2023  
 DE GESTIÓN O ESTRATÉGICO

PILAR / EJE TRANSVERSAL: PILAR 3: TERRITORIAL  
 TEMA DE DESARROLLO: RIESGOS Y PROTECCION CIVIL  
 PROGRAMA PRESUPUESTARIO: 01070201 PROTECCION CIVIL

PROYECTO: 030702010303 Coordinación de atención de emergencias y desastres

OBJETIVO DEL PROGRAMA PRESUPUESTARIO: Engloba los proyectos que integran acciones dirigidas a la protección de la vida e integridad física de las personas, a través de la capacitación y organización de la sociedad, para evitar y reducir los daños por accidentes, siniestros, desastres y catástrofes, y fomentar la cultura de autoprotección, prevención y solidaridad en las tareas de auxilio y recuperación entre la población, así como proteger la infraestructura urbana básica y el medio ambiente.

DEPENDENCIA GENERAL: T00 PROTECCION CIVIL  
 DEPENDENCIA AUXILIAR: 105 COORDINACION MUNICIPAL DE PROTECCION CIVIL

NOMBRE DEL INDICADOR: Porcentaje de fenómenos perturbadores atendidos. ESTRUCTURA DEL INDICADOR

FÓRMULA DE CALCULO:  $(\text{Fenómenos perturbadores atendidos} / \text{Fenómenos perturbadores presentados}) * 100$

INTERPRETACIÓN: Fenómenos perturbadores atendidos

DIMENSIÓN QUE ATIENDE: Eficiencia

FRECUENCIA DE MEDICIÓN: TRIMESTRAL

DESCRIPCIÓN DEL FACTOR DE COMPARACIÓN: Municipal

ÁMBITO GEOGRÁFICO: Municipal

COBERTURA: Municipal

LÍNEA BASE: PGRM 2023

COMPORTAMIENTO DE LAS VARIABLES DURANTE EL TERCER TRIMESTRE

Variable	Unidad de Medida	Operación	Meta Anual	Avance trimestral				Avance Acumulado			
				Prog.	%	Alc.	%	Prog.	%	Alc.	%
Fenómenos perturbadores atendidos	Fenomenos perturbadores	Constante	12	3	25	3	25	9	75	9	75
Fenómenos perturbadores presentados	Fenomenos perturbadores	Constante	12	3	25	3	25	9	75	9	75

COMPORTAMIENTO DEL INDICADOR

DESCRIPCIÓN DE LA META ANUAL:

Fenomenos perturbadores que se atienden en el municipio

Meta Anual	TERCER TRIMESTRE							
	Avance Trimestral				Avance Acumulado			
	Prog.	Alc.	ES%	Semáforo	Prog.	Alc.	ES%	Semáforo
12	3	3	100	Cumplida	9	9	75	Cumplida
12	3	3	100	Cumplida	9	9	75	Cumplida

DESCRIPCIÓN DE RESULTADOS Y JUSTIFICACIÓN EN CASO DE VARIACIÓN SUPERIOR A +10 POR CIENTO RESPECTO A LO PROGRAMADO

EVALUACIÓN DEL INDICADOR

DEPENDENCIA GENERAL O AUXILIAR: 105 Coordinación general municipal de protección civil y bomberos

Elaboró

BOMBERA CRISTINA MIRIAM HERNANDEZ SORIANO  
 SUB. COORDINADORA DE PROTECCION CIVIL Y BOMBEROS

Actividad 3.



Vo. Bo.

TBGR JOSÉ DE JESÚS GARCÍA MARTÍNEZ  
 COORDINADOR DE PROTECCION CIVIL Y BOMBEROS



SISTEMA DE COORDINACIÓN HACENDARIA DEL ESTADO DE MÉXICO CON SUS MUNICIPIOS  
 GUÍA METODOLÓGICA PARA EL SEGUIMIENTO Y EVALUACIÓN DEL PLAN DE DESARROLLO MUNICIPAL VIGENTE



PBRM-08b FICHA TÉCNICA DE SEGUIMIENTO DE INDICADORES 2023  
 DE GESTIÓN O ESTRATÉGICO

PILAR / EJE TRANSVERSAL: PILAR 3: TERRITORIAL  
 TEMA DE DESARROLLO: RIESGOS Y PROTECCIÓN CIVIL  
 PROGRAMA PRESUPUESTARIO: 01070201 PROTECCIÓN CIVIL

PROYECTO: 0107020103 Difusión y comunicación para la protección civil

OBJETIVO DEL PROGRAMA PRESUPUESTARIO: Engloba los proyectos que integran acciones dirigidas a la protección de la vida e integridad física de las personas, a través de la capacitación y organización de la sociedad, para evitar y reducir los daños por accidentes, siniestros, desastres y catástrofes, y fomentar la cultura de autoprotección, prevención y solidaridad en las tareas de auxilio y recuperación entre la población, así como proteger la infraestructura urbana básica y el medio ambiente.

DEPENDENCIA GENERAL: 100 PROTECCIÓN CIVIL  
 DEPENDENCIA AUXILIAR: 105 COORDINACIÓN MUNICIPAL DE PROTECCIÓN CIVIL

ESTRUCTURA DEL INDICADOR

NOMBRE DEL INDICADOR: Porcentaje de eventos de promoción de la cultura de protección civil realizados.

FÓRMULA DE CÁLCULO: (Eventos de promoción de la cultura de calles limpias realizados/Eventos de promoción de la cultura de calles limpias programados) \*100

INTERPRETACIÓN: Eventos de promoción de la cultura de protección civil

DIMENSIÓN QUE ATIENDE: Eficiencia

FRECUENCIA DE MEDICIÓN: TRIMESTRAL

DESCRIPCIÓN DEL FACTOR DE COMPARACIÓN: Municipal

ÁMBITO GEOGRÁFICO: Municipal

COBERTURA: Municipal

LÍNEA BASE: PBRM 2023

COMPORTAMIENTO DE LAS VARIABLES DURANTE EL TERCER TRIMESTRE

Variable	Unidad de Medida	Operación	Meta Anual	Avance trimestral				Avance Acumulado			
				Prog.	%	Alc.	%	Prog.	%	Alc.	%
Eventos de promoción de la cultura de calles limpias realizados	Eventos	Sumable	40	20	50	20	50	40	100	40	100
Eventos de promoción de la cultura de calles limpias programados	Eventos	Sumable	40	20	50	20	50	40	100	40	100

COMPORTAMIENTO DEL INDICADOR

DESCRIPCIÓN DE LA META ANUAL:

Difusión de los trabajos que realiza protección civil

Meta Anual	TERCER TRIMESTRE							
	Avance Trimestral				Avance Acumulado			
	Prog.	Alc.	E5%	Semáforo	Prog.	Alc.	E5%	Semáforo
40	20	20	0	Cumplida	40	40	100	Cumplida
40	20	20	0	Cumplida	40	40	100	Cumplida

DESCRIPCIÓN DE RESULTADOS Y JUSTIFICACIÓN EN CASO DE VARIACIÓN SUPERIOR A +/-10 POR CIENTO RESPECTO A LO PROGRAMADO

EVALUACIÓN DEL INDICADOR

DEPENDENCIA GENERAL O AUXILIAR: 105 Coordinación general municipal de protección civil y bomberos

Elaboró

BOMBERA CRISTINA MIRIAM HERNANDEZ SORIANO  
 SUB. COORDINADORA DE PROTECCIÓN CIVIL Y BOMBEROS

Actividad 2.2

Vo. Bo.

AYUNTAMIENTO DE TLANAHUACÁN  
 COORD. GEN. DE PROTECCIÓN CIVIL Y BOMBEROS  
 JOSÉ DE JESÚS GARCÍA MARTÍNEZ  
 COORDINADOR DE PROTECCIÓN CIVIL Y BOMBEROS  
 TLANAHUACÁN COO. MEX.



SISTEMA DE COORDINACIÓN HACENDARIA DEL ESTADO DE MÉXICO CON SUS MUNICIPIOS  
 GUÍA METODOLÓGICA PARA EL SEGUIMIENTO Y EVALUACIÓN DEL PLAN DE DESARROLLO MUNICIPAL VIGENTE



PBRM-085 FICHA TÉCNICA DE SEGUIMIENTO DE INDICADORES 2023  
 DE GESTIÓN O ESTRATÉGICO

PILAR / EJE TRANSVERSAL: PILAR 3: TERRITORIAL  
 TEMA DE DESARROLLO: RIESGOS Y PROTECCION CIVIL  
 PROGRAMA PRESUPUESTARIO: 03070201 PROTECCION CIVIL

PROYECTO: 010702010202 Identificación, sistematización y atlas de riesgos

OBJETIVO DEL PROGRAMA PRESUPUESTARIO: Engloba los proyectos que integran acciones dirigidas a la protección de la vida e integridad física de las personas, a través de la capacitación y organización de la sociedad, para evitar y reducir los daños por accidentes, siniestros, desastres y catástrofes, y fomentar la cultura de autoprotección, prevención y solidaridad en las tareas de auxilio y recuperación entre la población, así como proteger la infraestructura urbana básica y el medio ambiente.

DEPENDENCIA GENERAL: 100 PROTECCION CIVIL  
 DEPENDENCIA AUXILIAR: 105 COORDINACION MUNICIPAL DE PROTECCION CIVIL

NOMBRE DEL INDICADOR: Porcentaje en la actualización de los factores de riesgo. ESTRUCTURA DEL INDICADOR:

FÓRMULA DE CÁLCULO:  $(\text{Factores de riesgo presentados en el periodo} / \text{Total de factores de riesgo}) * 100$

INTERPRETACIÓN: Actualización de los factores de riesgo

DIMENSIÓN QUE ATIENDE: Eficiencia

FRECUENCIA DE MEDICIÓN: TRIMESTRAL

DESCRIPCIÓN DEL FACTOR DE COMPARACIÓN: Municipal

ÁMBITO GEOGRÁFICO: Municipal

COBERTURA: Municipal

LÍNEA BASE: PBRM 2023

COMPORTAMIENTO DE LAS VARIABLES DURANTE EL TERCER TRIMESTRE

Variable	Unidad de Medida	Operación	Meta Anual	Avance trimestral				Avance Acumulado				
				Prog.	%	Alc.	%	Prog.	%	Alc.	%	
Factores de riesgo presentados en el periodo	Factores	Constante	1	0	0	0	0	0	0	0	0	0
Total de factores de riesgo	Factores	Constante	1	0	0	0	0	0	0	0	0	0

COMPORTAMIENTO DEL INDICADOR

DESCRIPCIÓN DE LA META ANUAL:

verificación de zonas vulnerables y de riesgo

Meta Anual	TERCER TRIMESTRE							
	Avance Trimestral				Avance Acumulado			
	Prog.	Alc.	E5%	Semáforo	Prog.	Alc.	E5%	Semáforo
1	0	0	# DIV/OI	Cumplida	0	0	0	Cumplida
1	0	0	# DIV/OI	Cumplida	0	0	0	Cumplida

DESCRIPCIÓN DE RESULTADOS Y JUSTIFICACIÓN EN CASO DE VARIACIÓN SUPERIOR A +30 POR CIENTO RESPECTO A LO PROGRAMADO

EVALUACIÓN DEL INDICADOR

DEPENDENCIA GENERAL O AUXILIAR: 105 Coordinación general municipal de protección civil y bomberos

Elaboró

BOMBERA, CRISTINA MIRIAM HERNANDEZ SORIANO  
 SUB. COORDINADORA DE PROTECCION CIVIL Y BOMBEROS



Va. Bo.

TBGR JOSE DE JESUS GARCIA MARTINEZ  
 COORDINADOR DE PROTECCION CIVIL Y BOMBEROS



SISTEMA DE COORDINACIÓN HACENDARIA DEL ESTADO DE MÉXICO CON SUS MUNICIPIOS  
 GUÍA METODOLÓGICA PARA EL SEGUIMIENTO Y EVALUACIÓN DEL PLAN DE DESARROLLO MUNICIPAL VIGENTE



PBRM-08b FICHA TÉCNICA DE SEGUIMIENTO DE INDICADORES 2023  
 DE GESTIÓN O ESTRATÉGICO

PILAR / EJE TRANSVERSAL: PILAR 3: TERRITORIAL  
 TEMA DE DESARROLLO: RIESGOS Y PROTECCIÓN CIVIL  
 PROGRAMA PRESUPUESTARIO: 03070201 PROTECCIÓN CIVIL

PROYECTO: 030702010202 Identificación, sistematización y atlas de riesgos

OBJETIVO DEL PROGRAMA PRESUPUESTARIO: Engloba los proyectos que integran acciones dirigidas a la protección de la vida e integridad física de las personas, a través de la capacitación y organización de la sociedad, para evitar y reducir los daños por accidentes, siniestros, desastres y catástrofes, y fomentar la cultura de autoprotección, prevención y solidaridad en las tareas de auxilio y recuperación entre la población, así como proteger la infraestructura urbana básica y el medio ambiente.

DEPENDENCIA GENERAL: 100 PROTECCIÓN CIVIL  
 DEPENDENCIA AUXILIAR: 105 COORDINACIÓN MUNICIPAL DE PROTECCIÓN CIVIL

ESTRUCTURA DEL INDICADOR

NOMBRE DEL INDICADOR: Porcentaje de convenios suscritos para habilitar refugios temporales.

FÓRMULA DE CÁLCULO: (Convenios suscritos para habilitar refugios temporales/Convenios gestionados para habilitar refugios temporales) \*100

INTERPRETACIÓN: Convenios para habilitar refugios temporales

DIMENSIÓN QUE ATIENDE: Eficiencia

FRECUENCIA DE MEDICIÓN: TRIMESTRAL

DESCRIPCIÓN DEL FACTOR DE COMPARACIÓN: Municipal

ÁMBITO GEOGRÁFICO: Municipal

COBERTURA: Municipal

LÍNEA BASE: PBRM 2023

COMPORTAMIENTO DE LAS VARIABLES DURANTE EL TERCER TRIMESTRE

Variable	Unidad de Medida	Operación	Meta Anual	Avance trimestral				Avance Acumulado			
				Prog.	%	Alc.	%	Prog.	%	Alc.	%
Convenios suscritos para habilitar refugios temporales	Convenios	Constante	4	2	50	2	50	3	75	3	75
Convenios gestionados para habilitar refugios temporales	Convenios	Constante	4	2	50	2	50	3	75	3	75

COMPORTAMIENTO DEL INDICADOR

DESCRIPCIÓN DE LA META ANUAL:

Convenios con instituciones para habilitar refugios naturales

Meta Anual	TERCER TRIMESTRE							
	Avance Trimestral				Avance Acumulado			
	Prog.	Alc.	ES%	Semáforo	Prog.	Alc.	ES%	Semáforo
4	2	2	0	Cumplida	3	3	75	Cumplida
4	2	2	0	Cumplida	3	3	75	Cumplida


DESCRIPCIÓN DE RESULTADOS Y JUSTIFICACIÓN EN CASO DE VARIACIÓN SUPERIOR A +/-10 POR CIENTO RESPECTO A LO PROGRAMADO

EVALUACIÓN DEL INDICADOR

DEPENDENCIA GENERAL O AUXILIAR: 105 Coordinación general municipal de protección civil y bomberos

BOMBERA CRISTINA MIRIAM HERNANDEZ SORIANO  
 SUB. COORDINADORA DE PROTECCIÓN CIVIL Y BOMBEROS

actividad 1.4



Vo. Bo.

TBGR JOSÉ DE JESÚS GARCÍA MARTÍNEZ  
 COORDINADOR DE PROTECCIÓN CIVIL Y BOMBEROS





SISTEMA DE COORDINACIÓN HACENDARIA DEL ESTADO DE MÉXICO CON SUS MUNICIPIOS  
 GUÍA METODOLÓGICA PARA EL SEGUIMIENTO Y EVALUACIÓN DEL PLAN DE DESARROLLO MUNICIPAL VIGENTE

PBRM-08b FICHA TÉCNICA DE SEGUIMIENTO DE INDICADORES 2023  
 DE GESTIÓN O ESTRATÉGICO



PILAR / EJE TRANSVERSAL: PILAR 3: TERRITORIAL

TEMA DE DESARROLLO: RIESGOS Y PROTECCION CIVIL

PROGRAMA PRESUPUESTARIO: 01070201 PROTECCION CIVIL

PROYECTO: 010702010202 Identificación, sistematización y atlas de riesgos

OBJETIVO DEL PROGRAMA PRESUPUESTARIO: Engloba los proyectos que integran acciones dirigidas a la protección de la vida e integridad física de las personas, a través de la capacitación y organización de la sociedad, para evitar y reducir los daños por accidentes, siniestros, desastres y catástrofes, y fomentar la cultura de autoprotección, prevención y solidaridad en las tareas de auxilio y recuperación entre la población, así como proteger la infraestructura urbana básica y el medio ambiente.

DEPENDENCIA GENERAL: 100 PROTECCION CIVIL

DEPENDENCIA AUXILIAR: 105 COORDINACION MUNICIPAL DE PROTECCION CIVIL

ESTRUCTURA DEL INDICADOR

NOMBRE DEL INDICADOR: Porcentaje de analíticos estadísticos de las contingencias por factores de riesgo.

FÓRMULA DE CALCULO: (Analíticos estadísticos de las contingencias por factores de riesgo/Resultados estadísticos de las contingencias por factores de riesgo) \*100

INTERPRETACIÓN: Estadísticos de las contingencias por factores de riesgo

DIMENSIÓN QUE ATIENDE: Eficiencia

FRECUENCIA DE MEDICIÓN: TRIMESTRAL

DESCRIPCIÓN DEL FACTOR DE COMPARACIÓN: Municipal

ÁMBITO GEOGRÁFICO: Municipal

COBERTURA: Municipal

LÍNEA BASE: PBRM 2023

COMPORTAMIENTO DE LAS VARIABLES DURANTE EL TERCER TRIMESTRE

Variable	Unidad de Medida	Operación	Meta Anual	Avance trimestral				Avance Acumulado			
				Prog.	%	Alc.	%	Prog.	%	Alc.	%
Analíticos estadísticos de las contingencias por factores de riesgo	Estadísticos	Constante	1	0	0	0	0	0	0	0	0
Resultados estadísticos de las contingencias por factores de riesgo	Estadísticos	Constante	1	0	0	0	0	0	0	0	0

COMPORTAMIENTO DEL INDICADOR

DESCRIPCIÓN DE LA META ANUAL:

verificación de zonas vulnerables y de riesgo

Meta Anual	TERCER TRIMESTRE				Avance Acumulado			
	Prog.	Alc.	ES%	Semáforo	Prog.	Alc.	ES%	Semáforo
1	0	0	# DIV/DI	Cumplida	0	0	0	Cumplida
1	0	0	# DIV/DI	Cumplida	0	0	0	Cumplida

DESCRIPCIÓN DE RESULTADOS Y JUSTIFICACIÓN EN CASO DE VARIACIÓN SUPERIOR A +/-10 POR CIENTO RESPECTO A LO PROGRAMADO

EVALUACIÓN DEL INDICADOR

DEPENDENCIA GENERAL O AUXILIAR: 105 Coordinación general municipal de protección civil y bomberos

Elaboró

BOMBERA, CRISTINA MIRIAM HERNANDEZ SORIANO  
 SUB. COORDINADORA DE PROTECCION CIVIL Y BOMBEROS



Vo. Bo.

TBGR JOSÉ DE JESÚS GARCÍA MARTÍNEZ  
 COORDINADOR DE PROTECCION CIVIL Y BOMBEROS



SISTEMA DE COORDINACIÓN HACENDARIA DEL ESTADO DE MÉXICO CON SUS MUNICIPIOS  
 GUÍA METODOLÓGICA PARA EL SEGUIMIENTO Y EVALUACIÓN DEL PLAN DE DESARROLLO MUNICIPAL VIGENTE



PBRM-08b FICHA TÉCNICA DE SEGUIMIENTO DE INDICADORES 2023  
 DE GESTIÓN O ESTRATÉGICO

PILAR / EJE TRANSVERSAL: PILAR 3: TERRITORIAL

TEMA DE DESARROLLO: RIESGOS Y PROTECCION CIVIL

PROGRAMA PRESUPUESTARIO: 01070201 PROTECCION CIVIL

PROYECTO: 010702010201 PREVENCIÓN DE RIESGOS Y EVALUACIÓN TÉCNICA DE PROTECCION CIVIL

OBJETIVO DEL PROGRAMA PRESUPUESTARIO: Engloba los proyectos que integran acciones dirigidas a la protección de la vida e integridad física de las personas, a través de la capacitación y organización de la sociedad, para evitar y reducir los daños por accidentes, siniestros, desastres y catástrofes, y fomentar la cultura de autoprotección, prevención y solidaridad en las tareas de auxilio y recuperación entre la población, así como proteger la infraestructura urbana básica y el medio ambiente.

DEPENDENCIA GENERAL: T00 PROTECCION CIVIL

DEPENDENCIA AUXILIAR: 105 COORDINACION MUNICIPAL DE PROTECCION CIVIL

ESTRUCTURA DEL INDICADOR

NOMBRE DEL INDICADOR: Porcentaje de cumplimiento en las verificaciones de medidas de seguridad en establecimientos

FÓRMULA DE CALCULO: (Verificación de medidas de seguridad en establecimientos realizadas/Verificación de seguridad en establecimientos solicitadas) \*100

INTERPRETACIÓN: Verificaciones de medidas de seguridad en establecimientos verificados

DIMENSIÓN QUE ATIENDE: Eficiencia

FRECUENCIA DE MEDICIÓN: TRIMESTRAL

DESCRIPCIÓN DEL FACTOR DE COMPARACIÓN: Municipal

ÁMBITO GEOGRÁFICO: Municipal

COBERTURA: Municipal

LÍNEA BASE: PBRM 2023

COMPORTAMIENTO DE LAS VARIABLES DURANTE EL TERCER TRIMESTRE

Variable	Unidad de Medida	Operación	Meta Anual	Avance trimestral				Avance Acumulado			
				Prog.	%	Alc.	%	Prog.	%	Alc.	%
Verificación de medidas de seguridad en establecimientos realizadas	Verificaciones	Constante	51	15	29.4117647	15	29.41176471	40	78.4313725	40	78.4313725
Verificación de seguridad en establecimientos solicitadas	Verificaciones	Constante	51	15	29.4117647	15	29.41176471	40	78.4313725	40	78.4313725

COMPORTAMIENTO DEL INDICADOR

DESCRIPCIÓN DE LA META ANUAL:

Meta Anual	TERCER TRIMESTRE							
	Avance Trimestral				Avance Acumulado			
	Prog.	Alc.	ES%	Semáforo	Prog.	Alc.	ES%	Semáforo
51	15	15	100	Cumplida	40	40	78.4313725	Cumplida
51	15	15	100	Cumplida	40	40	78.4313725	Cumplida


DESCRIPCIÓN DE RESULTADOS Y JUSTIFICACIÓN EN CASO DE VARIACIÓN SUPERIOR A +/-10 POR CIENTO RESPECTO A LO PROGRAMADO

EVALUACIÓN DEL INDICADOR:

DEPENDENCIA GENERAL O AUXILIAR: 105 Coordinación general municipal de protección civil y bomberos

Elaboró

BOMBERA CRISTINA MIRIAM HERNANDEZ SORIANO  
 SUB. COORDINADORA DE PROTECCION CIVIL Y BOMBEROS



Vo. Bo.

TBGR JOSE DE JESUS GARCIA MARTINEZ  
 COORDINADOR DE PROTECCION CIVIL Y BOMBEROS



SISTEMA DE COORDINACIÓN HACENDARIA DEL ESTADO DE MÉXICO CON SUS MUNICIPIOS  
 GUÍA METODOLÓGICA PARA EL SEGUIMIENTO Y EVALUACIÓN DEL PLAN DE DESARROLLO MUNICIPAL VIGENTE



PBRM-08b FICHA TÉCNICA DE SEGUIMIENTO DE INDICADORES 2023  
 DE GESTIÓN O ESTRATÉGICO

PILAR / EJE TRANSVERSAL: PILAR 3: TERRITORIAL  
 TEMA DE DESARROLLO: RIESGOS Y PROTECCION CIVIL  
 PROGRAMA PRESUPUESTARIO: 01070201 PROTECCION CIVIL  
 PROYECTO: 010702010101 CONCERTACION PARA LA PROTECCION CIVIL

OBJETIVO DEL PROGRAMA PRESUPUESTARIO: Engloba los proyectos que integran acciones dirigidas a la protección de la vida e integridad física de las personas, a través de la capacitación y organización de la sociedad, para evitar y reducir los daños por accidentes, siniestros, desastres y catástrofes, y fomentar la cultura de autoprotección, prevención y solidaridad en las tareas de auxilio y recuperación entre la población, así como proteger la infraestructura urbana básica y el medio ambiente.

DEPENDENCIA GENERAL: T00 PROTECCION CIVIL  
 DEPENDENCIA AUXILIAR: 105 COORDINACION MUNICIPAL DE PROTECCION CIVIL

ESTRUCTURA DEL INDICADOR

NOMBRE DEL INDICADOR: Porcentaje de cumplimiento en la realización de planes específicos de protección civil.

FÓRMULA DE CALCULO: (Planes específicos de protección civil realizados/Planes específicos de protección civil programados)\*100

INTERPRETACIÓN: Elaboración de planes preventivos

DIMENSIÓN QUE ATIENDE: Eficiencia

FRECUENCIA DE MEDICIÓN: TRIMESTRAL

DESCRIPCIÓN DEL FACTOR DE COMPARACIÓN: Municipal

ÁMBITO GEOGRÁFICO: Municipal

COBERTURA: Municipal

LÍNEA BASE: PBRM 2023

COMPORTAMIENTO DE LAS VARIABLES DURANTE EL TERCER TRIMESTRE

Variable	Unidad de Medida	Operación	Metá Anual	Avance trimestral				Avance Acumulado			
				Prog.	%	Alc.	%	Prog.	%	Alc.	%
Planes específicos de protección civil realizados	Planes	Constante	8	2	25	2	25	6	75	6	75
Planes específicos de protección civil programados	Planes	Constante	8	2	25	2	25	6	75	6	75

COMPORTAMIENTO DEL INDICADOR

DESCRIPCIÓN DE LA META ANUAL:

Meta Anual	TERCER TRIMESTRE				Avance Acumulado			
	Avance Trimestral		ES%	Semáforo	Avance Trimestral		ES%	Semáforo
Prog.	Alc.	Prog.			Alc.			
8	2	2	100	Cumplida	6	6	75	Cumplida
8	2	2	100	Cumplida	6	6	75	Cumplida

DESCRIPCIÓN DE RESULTADOS Y JUSTIFICACIÓN EN CASO DE VARIACIÓN SUPERIOR A +10 POR CIENTO RESPECTO A LO PROGRAMADO


EVALUACIÓN DEL INDICADOR

DEPENDENCIA GENERAL O AUXILIAR: 105 Coordinación general municipal de protección civil y bomberos

Elaboró

BOMBERA CRISTINA MIRIAM HERNANDEZ SORIANO  
 SUB-COORDINADORA DE PROTECCION CIVIL Y BOMBEROS

ACTIVIDAD 1.1



Vo. Bo.

TBGR JOSÉ DE JESÚS GARCÍA MARTÍNEZ  
 COORDINADOR DE PROTECCION CIVIL Y BOMBEROS



SISTEMA DE COORDINACIÓN HACENDARIA DEL ESTADO DE MÉXICO CON SUS MUNICIPIOS  
 GUÍA METODOLÓGICA PARA EL SEGUIMIENTO Y EVALUACIÓN DEL PLAN DE DESARROLLO MUNICIPAL VIGENTE

PBRM-086 FICHA TÉCNICA DE SEGUIMIENTO DE INDICADORES 2023  
 DE GESTIÓN O ESTRATÉGICO



PILAR / EJE TRANSVERSAL: PILAR 3: TERRITORIAL

TEMA DE DESARROLLO: RIESGOS Y PROTECCIÓN CIVIL

PROGRAMA PRESUPUESTARIO: 01070201 PROTECCIÓN CIVIL

PROYECTO: 010702010101 CONCERTACION PARA LA PROTECCIÓN CIVIL

OBJETIVO DEL PROGRAMA PRESUPUESTARIO: Engloba los proyectos que integran acciones dirigidas a la protección de la vida e integridad física de las personas, a través de la capacitación y organización de la sociedad, para evitar y reducir los daños por accidentes, siniestros, desastres y catástrofes, y fomentar la cultura de autoprotección, prevención y solidaridad en las tareas de auxilio y recuperación entre la población, así como proteger la infraestructura urbana básica y el medio ambiente.

DEPENDENCIA GENERAL: T00 PROTECCIÓN CIVIL

DEPENDENCIA AUXILIAR: 105 COORDINACIÓN MUNICIPAL DE PROTECCIÓN CIVIL

ESTRUCTURA DEL INDICADOR

NOMBRE DEL INDICADOR: Porcentaje de cursos de prevención de accidentes en la escuela y el hogar impartidos

FÓRMULA DE CÁLCULO:  $(\text{Cursos impartidos} / \text{Cursos programados}) * 100$

INTERPRETACIÓN: Cursos impartidos de prevención de accidentes en escuelas y hogares

DIMENSIÓN QUE ATIENDE: Eficiencia

FRECUENCIA DE MEDICIÓN: TRIMESTRAL

DESCRIPCIÓN DEL FACTOR DE COMPARACIÓN: Municipal

ÁMBITO GEOGRÁFICO: Municipal

COBERTURA: Municipal

LÍNEA BASE: PBRM 2023

COMPORTAMIENTO DE LAS VARIABLES DURANTE EL TERCER TRIMESTRE

Variable	Unidad de Medida	Operación	Meta Anual	Avance trimestral				Avance Acumulado			
				Prog.	%	Alc.	%	Prog.	%	Alc.	%
Cursos impartidos	Cursos	Sumable	6	2	33.3333333	2	33.3333333	4	66.6666667	4	66.6666667
Cursos programados	Cursos	Sumable	6	2	33.3333333	2	33.3333333	4	66.6666667	4	66.6666667

COMPORTAMIENTO DEL INDICADOR

DESCRIPCIÓN DE LA META ANUAL:

Meta Anual	TERCER TRIMESTRE							
	Avance Trimestral				Avance Acumulado			
	Prog.	Alc.	ES%	Semáforo	Prog.	Alc.	ES%	Semáforo
6	2	2	100	Cumplida	4	4	66.6666667	Cumplida
6	2	2	100	Cumplida	4	4	66.6666667	Cumplida

DESCRIPCIÓN DE RESULTADOS Y JUSTIFICACIÓN EN CASO DE VARIACIÓN SUPERIOR A +/-10 POR CIENTO RESPECTO A LO PROGRAMADO

EVALUACIÓN DEL INDICADOR

DEPENDENCIA GENERAL O AUXILIAR: 105 Coordinación general municipal de protección civil y bomberos

Elaboró  
 BOMBERA CRISTINA MIRIAM HERNÁNDEZ SORIANO  
 SUB. COORDINADORA DE PROTECCIÓN CIVIL Y BOMBEROS

ACTIVIDAD 2.6  
 Vo. Bo.  
 TBGIR JOSE DE JESÚS GARCIA MARTINEZ  
 COORDINADOR DE PROTECCIÓN CIVIL Y BOMBEROS



SISTEMA DE COORDINACIÓN HACENDARIA DEL ESTADO DE MÉXICO CON SUS MUNICIPIOS  
 GUÍA METODOLÓGICA PARA EL SEGUIMIENTO Y EVALUACIÓN DEL PLAN DE DESARROLLO MUNICIPAL VIGENTE



PBRM-08b FICHA TÉCNICA DE SEGUIMIENTO DE INDICADORES 2023  
 DE GESTIÓN O ESTRATÉGICO

PILAR / EJE TRANSVERSAL: PILAR 3: TERRITORIAL  
 TEMA DE DESARROLLO: RIESGOS Y PROTECCIÓN CIVIL  
 PROGRAMA PRESUPUESTARIO: 01070201 PROTECCIÓN CIVIL

PROYECTO: 010702010101 CONCERTACION PARA LA PROTECCION CIVIL

OBJETIVO DEL PROGRAMA PRESUPUESTARIO: Engloba los proyectos que integran acciones dirigidas a la protección de la vida e integridad física de las personas, a través de la capacitación y organización de la sociedad, para evitar y reducir los daños por accidentes, siniestros, desastres y catástrofes, y fomentar la cultura de autoprotección, prevención y solidaridad en las tareas de auxilio y recuperación entre la población, así como proteger la Infraestructura urbana básica y el medio ambiente.

DEPENDENCIA GENERAL: T00 PROTECCION CIVIL  
 DEPENDENCIA AUXILIAR: 105 COORDINACION MUNICIPAL DE PROTECCION CIVIL

NOMBRE DEL INDICADOR: Porcentaje en la verificación del cumplimiento de los acuerdos del Consejo Municipal de Protección Civil

FÓRMULA DE CALCULO: (Acuerdos del Consejo de Protección Civil Municipal cumplidos/Total de acuerdos del Consejo de Protección Civil) \*100

INTERPRETACIÓN: Verificación de los acuerdos que resultan de los consejos

DIMENSIÓN QUE ATIENDE: Eficiencia

FRECUENCIA DE MEDICIÓN: TRIMESTRAL

DESCRIPCIÓN DEL FACTOR DE COMPARACIÓN: Municipal

ÁMBITO GEOGRÁFICO: Municipal

COBERTURA: Municipal

LÍNEA BASE: PBRM 2023

COMPORTAMIENTO DE LAS VARIABLES DURANTE EL TERCER TRIMESTRE

Variable	Unidad de Medida	Operación	Meta Anual	Avance trimestral				Avance Acumulado			
				Prog.	%	Alc.	%	Prog.	%	Alc.	%
Acuerdos del Consejo de Protección Civil Cumplidos	Acuerdos	Sumable	4	1	25	1	25	3	75	3	75
Total de Acuerdos del Consejo de Protección Civil	Acuerdos	Sumable	4	1	25	1	25	3	75	3	75

COMPORTAMIENTO DEL INDICADOR

DESCRIPCIÓN DE LA META ANUAL:

Meta Anual	TERCER TRIMESTRE							
	Avance Trimestral				Avance Acumulado			
	Prog.	Alc.	ES%	Semáforo	Prog.	Alc.	ES%	Semáforo
4	1	1	100	Cumplida	3	3	75	Cumplida
4	1	1	100	Cumplida	3	3	75	Cumplida


DESCRIPCIÓN DE RESULTADOS Y JUSTIFICACIÓN EN CASO DE VARIACIÓN SUPERIOR A +10 POR CIENTO RESPECTO A LO PROGRAMADO

EVALUACIÓN DEL INDICADOR:

DEPENDENCIA GENERAL O AUXILIAR: 105 Coordinación general municipal de protección civil y bomberos

Elaboró

BOMBERA. CRISTINA MIRIAM HERNANDEZ SORIANO  
 SUB. COORDINADORA DE PROTECCION CIVIL Y BOMBEROS



Vo. Bo.

TBGR JOSE DE JESUS GARCIA MARTINEZ  
 COORDINADOR DE PROTECCION CIVIL Y BOMBEROS



SISTEMA DE COORDINACIÓN HACENDARIA DEL ESTADO DE MÉXICO CON SUS MUNICIPIOS  
 GUIA METODOLÓGICA PARA EL SEGUIMIENTO Y EVALUACIÓN DEL PLAN DE DESARROLLO MUNICIPAL VIGENTE



PBRM-08b FICHA TÉCNICA DE SEGUIMIENTO DE INDICADORES 2023 DE GESTIÓN O ESTRATÉGICO

**PILAR / EJE TRANSVERSAL:** Pilar 4: Seguridad  
**TEMA DE DESARROLLO:** Seguridad con visión ciudadana  
**PROGRAMA PRESUPUESTARIO:** 01070101 Seguridad Pública  
**PROYECTO:** 0107010102 Sistemas de información, comunicación y tecnologías para la seguridad pública

**OBJETIVO DEL PROGRAMA PRESUPUESTARIO:** Incluye los proyectos orientados a combatir la inseguridad pública con estricto apego a la ley para erradicar la impunidad y la corrupción, mediante la profesionalización de los cuerpos de seguridad, modificando los métodos y programas de estudio para humanizarlos, dignificarlos y hacerlos más eficientes, aplicando sistemas de reclutamiento y selección confiable y riguroso proceso estandarizado de evaluación, así como promover la participación social en acciones preventivas del delito.

**DEPENDENCIA GENERAL:** C00: Seguridad Pública  
**DEPENDENCIA AUXILIAR:** 104 Dirección de Seguridad Pública

**ESTRUCTURA DEL INDICADOR:**  
**NOMBRE DEL INDICADOR:** Porcentaje de acciones realizadas en materia de prevención del delito.  
**FÓRMULA DE CALCULO:** (Total de acciones en materia de prevención realizadas/Total de acciones en materia de prevención programadas a realizar) \*100  
**INTERPRETACIÓN:** Acciones realizadas en materia de seguridad y prevención del delito  
**DIMENSIÓN QUE ATIENDE:** Eficiencia  
**DESCRIPCIÓN DEL FACTOR DE COMPARACIÓN:** Municipal  
**ÁMBITO GEOGRÁFICO:** Municipal  
**COBERTURA:** Municipal  
**LÍNEA BASE:** Pbrm 2023

**FRECUENCIA DE MEDICIÓN:** Trimestral

COMPORTAMIENTO DE LAS VARIABLES DURANTE EL TERCER TRIMESTRE

Variable	Unidad de Medida	Operación	Meta Anual	Avance trimestral				Avance Acumulado			
				Prog.	%	Alc.	%	Prog.	%	Alc.	%
Total de acciones en materia de prevención realizadas	ACCIONES	CONSTANTE	12	12	100	12	100	12	100	12	100
Total de acciones en materia de prevención programadas a realizar	ACCIONES	SUMABLE	12	3	25	3	25	9	75	9	75

COMPORTAMIENTO DEL INDICADOR

DESCRIPCIÓN DE LA META ANUAL:

Implementación de programas en materia de prevención

Meta Anual	TERCER TRIMESTRE				Avance Acumulado			
	Prog.	Alc.	ES%	Semáforo	Prog.	Alc.	ES%	Semáforo
12	12	12	100	Cumplida	12	12	100	Cumplida
12	3	3	100	Cumplida	9	9	75	Cumplida

DESCRIPCIÓN DE RESULTADOS Y JUSTIFICACIÓN EN CASO DE VARIACIÓN SUPERIOR A +10 POR CIENTO RESPECTO A LO PROGRAMADO

EVALUACIÓN DEL INDICADOR


DEPENDENCIA GENERAL O AUXILIAR: C00 Seguridad Pública

Elaboró:

COMONENTE 1


MARIA TERESA DE JESUS RAMIREZ LARA  
 POLICIA PRIMERO

COMITÉ: RUFINO JIMENEZ JIMENEZ  
 COMISARIO DE LA DIRECCIÓN DE SEGURIDAD PÚBLICA MUNICIPAL





SISTEMA DE COORDINACIÓN HACENDARIA DEL ESTADO DE MÉXICO CON SUS MUNICIPIOS  
 GUÍA METODOLÓGICA PARA EL SEGUIMIENTO Y EVALUACIÓN DEL PLAN DE DESARROLLO MUNICIPAL VIGENTE



PBRM-08b FICHA TÉCNICA DE SEGUIMIENTO DE INDICADORES 2023 DE GESTIÓN O ESTRATÉGICO

PILAR / EJE TRANSVERSAL: Pilar 4: Seguridad  
 TEMA DE DESARROLLO: Seguridad con visión ciudadana  
 PROGRAMA PRESUPUESTARIO: 01070101 Seguridad Pública  
 PROYECTO: 0107010101 Operación y vigilancia para la seguridad y prevención del delito

OBJETIVO DEL PROGRAMA PRESUPUESTARIO: Incluir los proyectos orientados a combatir la inseguridad pública con estricto apego a la ley para erradicar la impunidad y la corrupción, mediante la profesionalización de los cuerpos de seguridad, modificando los métodos y programas de estudio para humanizarlos, dignificarlos y hacerlos más eficientes, aplicando sistemas de reclutamiento y selección confiable y riguroso proceso estandarizado de evaluación, así como promover la participación social en acciones preventivas del delito.

DEPENDENCIA GENERAL: Q00 Seguridad Pública  
 DEPENDENCIA AUXILIAR: 104 Dirección de Seguridad Pública

ESTRUCTURA DEL INDICADOR

NOMBRE DEL INDICADOR: Porcentaje de efectividad en la implementación de operativos de seguridad participantes en acciones y eventos de prevención del delito, policiaos capacitados.

FÓRMULA DE CÁLCULO: (Operativos de seguridad que concluyeron con un aseguramiento/Operativos de seguridad realizados) \*100

INTERPRETACIÓN: Realización de operativos de seguridad pública

FRECUENCIA DE MEDICIÓN: Trimestral

DIMENSIÓN QUE ATIENDE: Eficiencia  
 DESCRIPCIÓN DEL FACTOR DE COMPARACIÓN: Municipal  
 ÁMBITO GEOGRÁFICO: Municipal  
 COBERTURA: Municipal  
 LÍNEA BASE: PBRM 2023

COMPORTAMIENTO DE LAS VARIABLES DURANTE EL TERCER TRIMESTRE

Variable	Unidad de Medida	Operación	Meta Anual	Avance trimestral				Avance Acumulado			
				Prog.	%	Alc.	%	Prog.	%	Alc.	%
Operativos de seguridad que concluyeron con un aseguramiento	OPERATIVOS	SUMABLE	40	10	25	10	25	30	75	30	75
Operativos de seguridad realizados	OPERATIVOS	CONSTANTE	40	40	100	40	100	40	100	40	100

COMPORTAMIENTO DEL INDICADOR

DESCRIPCIÓN DE LA META ANUAL:

Implementación de operativos para la prevención de delitos

Meta Anual	TERCER TRIMESTRE							
	Avance Trimestral				Avance Acumulado			
	Prog.	Alc.	E5%	Semáforo	Prog.	Alc.	E5%	Semáforo
40	10	10	100	Cumplida	30	30	75	Cumplida
40	40	40	100	Cumplida	40	40	100	Cumplida

DESCRIPCIÓN DE RESULTADOS Y JUSTIFICACIÓN EN CASO DE VARIACIÓN SUPERIOR A +/-10 POR CIENTO RESPECTO A LO PROGRAMADO

EVALUACIÓN DEL INDICADOR

DEPENDENCIA GENERAL O AUXILIAR: Q00 Seguridad Pública

Elaboró

*Maria Teresa de Jesús Ramírez Lara*


MARIA TERESA DE JESUS RAMIREZ LARA  
 POLICIA PRIMERO

Actividad 1.1





SISTEMA DE COORDINACIÓN HACENDARIA DEL ESTADO DE MÉXICO CON SUS MUNICIPIOS  
 GUÍA METODOLÓGICA PARA EL SEGUIMIENTO Y EVALUACIÓN DEL PLAN DE DESARROLLO MUNICIPAL VIGENTE



PBRM-08b FICHA TÉCNICA DE SEGUIMIENTO DE INDICADORES 2023 DE GESTIÓN O ESTRATÉGICO

PILAR / EJE TRANSVERSAL: Pilar 4: Seguridad

TEMA DE DESARROLLO: Seguridad con visión ciudadana

PROGRAMA PRESUPUESTARIO: 01070101 Seguridad Pública

PROYECTO: 010701010103 Formación profesional especializada para servidores públicos de instituciones de seguridad pública

OBJETIVO DEL PROGRAMA PRESUPUESTARIO: Incluye los proyectos orientados a combatir la inseguridad pública con estricto apego a la ley para erradicar la impunidad y la corrupción, mediante la profesionalización de los cuerpos de seguridad, modificando los métodos y programas de estudio para humanizarlos, dignificarlos y hacerlos más eficientes, aplicando sistemas de reclutamiento y selección confiable y riguroso proceso estandarizado de evaluación, así como promover la participación social en acciones preventivas del delito.

DEPENDENCIA GENERAL: Q00 Seguridad Pública

DEPENDENCIA AUXILIAR: 104 Dirección de Seguridad Pública

ESTRUCTURA DEL INDICADOR

NOMBRE DEL INDICADOR: Porcentaje de acciones realizadas en materia de prevención del delito

FÓRMULA DE CÁLCULO: (Total de acciones en materia de prevención realizadas/Total de acciones en materia de prevención programadas a realizar) \*100

INTERPRETACIÓN: Acciones realizadas en materia de seguridad y prevención del delito

DIMENSIÓN QUE ATIENDE: Eficiencia

FRECUENCIA DE MEDICIÓN: Trimestral

DESCRIPCIÓN DEL FACTOR DE COMPARACIÓN: Municipal

ÁMBITO GEOGRÁFICO: Municipal

COBERTURA: Municipal

LÍNEA BASE: PBRM 2023

COMPORTAMIENTO DE LAS VARIABLES DURANTE EL TERCER TRIMESTRE

Variable	Unidad de Medida	Operación	Meta Anual	Avance trimestral				Avance Acumulado			
				Prog.	%	Alc.	%	Prog.	%	Alc.	%
Total de acciones en materia de prevención realizadas	ACCIONES	CONSTANTE	12	12	100	12	100	12	100	12	100
Total de acciones en materia de prevención programadas a realizar	ACCIONES	SUMABLE	12	3	25	3	25	9	75	9	75

COMPORTAMIENTO DEL INDICADOR

DESCRIPCIÓN DE LA META ANUAL:

Implementación de programas en materia de prevención

Meta Anual	TERCER TRIMESTRE							
	Avance Trimestral				Avance Acumulado			
	Prog.	Alc.	ES%	Semáforo	Prog.	Alc.	ES%	Semáforo
12	12	12	100	Cumplida	12	12	100	Cumplida
12	3	3	100	Cumplida	9	9	75	Cumplida

DESCRIPCIÓN DE RESULTADOS Y JUSTIFICACIÓN EN CASO DE VARIACIÓN SUPERIOR A +10 POR CIENTO RESPECTO A LO PROGRAMADO

EVALUACIÓN DEL INDICADOR

DEPENDENCIA GENERAL O AUXILIAR: Q00 Seguridad Pública

Elaboró

*Maria Teresa de Jesús Ramírez Lara*

MARIA TERESA DE JESUS RAMIREZ LARA  
 POLICIA PRIMERO

COMPONENTE 1



COMTE. RUFINO JIMENEZ JIMENEZ  
 COMISARIO DE LA DIRECCION DE SEGURIDAD PUBLICA MUNICIPAL





SISTEMA DE COORDINACIÓN HACENDARIA DEL ESTADO DE MÉXICO CON SUS MUNICIPIOS  
 GUÍA METODOLÓGICA PARA EL SEGUIMIENTO Y EVALUACIÓN DEL PLAN DE DESARROLLO MUNICIPAL VIGENTE



PBRM-08b FICHA TÉCNICA DE SEGUIMIENTO DE INDICADORES 2023 DE GESTIÓN O ESTRATÉGICO

**PILAR / EJE TRANSVERSAL:** Pilar 4: Seguridad  
**TEMA DE DESARROLLO:** Seguridad con visión ciudadana  
**PROGRAMA PRESUPUESTARIO:** 01070101 Seguridad Pública  
**PROYECTO:** 010701010101 Operación y vigilancia para la seguridad y prevención del delito

**OBJETIVO DEL PROGRAMA PRESUPUESTARIO:** Incluye los proyectos orientados a combatir la inseguridad pública con estricto apego a la ley para erradicar la impunidad y la corrupción, mediante la profesionalización de los cuerpos de seguridad, modificando los métodos y programas de estudio para humanizarlos, dignificarlos y hacerlos más eficientes, aplicando sistemas de reclutamiento y selección confiable y riguroso proceso estandarizado de evaluación, así como promover la participación social en acciones preventivas del delito.

**DEPENDENCIA GENERAL:** 000 Seguridad Pública  
**DEPENDENCIA AUXILIAR:** 104 Dirección de Seguridad Pública

**ESTRUCTURA DEL INDICADOR:**  
**NOMBRE DEL INDICADOR:** Fuerza Policial Efectiva por cada 1 mil habitantes

**FÓRMULA DE CÁLCULO:** (Total de Policías Operativos- No de policías en periodo vacacional- No. de Bajas- No. de Incapacitados- No. de Comisionados- No. de personal facultativo) / No. Total de Población \*100 habitantes

**INTERPRETACIÓN:** Fortalecimiento del estado de la Fuerza Policial Efectiva.  
**DIMENSIÓN QUE ATIENDE:** Eficiencia  
**DESCRIPCIÓN DEL FACTOR DE COMPARACIÓN:** Municipal  
**ÁMBITO GEOGRÁFICO:** Municipal  
**COBERTURA:** Municipal  
**LÍNEA BASE:** Pbrm 2023

**FRECUENCIA DE MEDICIÓN:** Trimestral

COMPORTAMIENTO DE LAS VARIABLES DURANTE EL TERCER TRIMESTRE

Variable	Unidad de Medida	Operación	Meta Anual	Avance trimestral				Avance Acumulado			
				Prog.	%	Alc.	%	Prog.	%	Alc.	%
Total de Policías Operativos- No de policías en periodo vacacional- No. de Bajas- No. de Incapacitados- No. de Comisionados- No. de personal facultativo	ELEMENTOS	CONSTANTE	101	101	100	89	88.11881188	101	100	89	88.1188119
No. Total de Población *1000 habitantes	POBLACION	CONSTANTE	49196	49196	100	49196	100	49196	100	49196	100

COMPORTAMIENTO DEL INDICADOR

DESCRIPCIÓN DE LA META ANUAL:

Estado de fuerza efectivo y capacitado

Meta Anual	TERCER TRIMESTRE				Avance Acumulado			
	Prog.	Alc.	ES%	Semáforo	Prog.	Alc.	ES%	Semáforo
101	101	89	88.1188119	No cumplida	101	89	88.1188119	No cumplida
49196	49196	49196	100	Cumplida	49196	100	100	Cumplida

DESCRIPCIÓN DE RESULTADOS Y JUSTIFICACIÓN EN CASO DE VARIACIÓN SUPERIOR A +10 POR CIENTO RESPECTO A LO PROGRAMADO

EVALUACIÓN DEL INDICADOR

DEPENDENCIA GENERAL O AUXILIAR:

000 Seguridad Pública

Elaboró

MARIA TERESA DE JESUS RAMIREZ LARA  
 POLICIA PRIMERO

Actividad 1.2

Vo. Bo.





SISTEMA DE COORDINACIÓN HACENDARIA DEL ESTADO DE MÉXICO CON SUS MUNICIPIOS  
 GUÍA METODOLÓGICA PARA EL SEGUIMIENTO Y EVALUACIÓN DEL PLAN DE DESARROLLO MUNICIPAL VIGENTE



PRM-086 FICHA TÉCNICA DE SEGUIMIENTO DE INDICADORES 2023 DE GESTIÓN O ESTRATÉGICO

**PILAR / EJE TRANSVERSAL:** Pilar 4: Seguridad  
**TEMA DE DESARROLLO:** Seguridad con visión ciudadana  
**PROGRAMA PRESUPUESTARIO:** 03070101 Seguridad Pública  
**PROYECTO:** 0307010101 Operación y vigilancia para la seguridad y prevención del delito

Incluye los proyectos orientados a combatir la inseguridad pública con estricto apego a la ley para erradicar la impunidad y la corrupción, mediante la profesionalización de los cuerpos de seguridad, modificando los métodos y programas de estudio para humanizarlos, dignificarlos y hacerlos más eficientes, aplicando sistemas de reclutamiento y selección confiable y riguroso proceso estandarizado de evaluación, así como promover la participación social en acciones preventivas del delito.

**DEPENDENCIA GENERAL:** Q00 Seguridad Pública  
**DEPENDENCIA AUXILIAR:** 104 Dirección de Seguridad Pública

**ESTRUCTURA DEL INDICADOR**

**NOMBRE DEL INDICADOR:** Promedio de presencia policial por sector y turno.  
**FÓRMULA DE CÁLCULO:** (Total de policías operativos / Número de Sectores / Número de turnos) \* 100

**INTERPRETACIÓN:** Distribución operativa de la fuerza policial municipal.  
**DIMENSIÓN QUE ATIENDE:** Eficiencia  
**DESCRIPCIÓN DEL FACTOR DE COMPARACIÓN:** Municipal  
**ÁMBITO GEOGRÁFICO:** Municipal  
**COBERTURA:** Municipal  
**LÍNEA BASE:** PRM 2023

**FRECUENCIA DE MEDICIÓN:** Trimestral

COMPORTAMIENTO DE LAS VARIABLES DURANTE EL TERCER TRIMESTRE

Variable	Unidad de Medida	Operación	Meta Anual	Avance trimestral				Avance Acumulado			
				Prog.	%	Alc.	%	Prog.	%	Alc.	%
Total de policías operativos	ELEMENTOS	CONSTANTE	101	101	100	89	88.11881188	101	100	89	88.11881188
Número de Sectores	SECTORES	CONSTANTE	12	12	100	12	100	12	100	12	100
Número de turnos	TURNOS	CONSTANTE	2	2	100	2	100	2	100	2	100

COMPORTAMIENTO DEL INDICADOR

DESCRIPCIÓN DE LA META ANUAL:

Estado de Fuerza policía efectiva

Meta Anual	TERCER TRIMESTRE							
	Avance Trimestral				Avance Acumulado			
	Prog.	Alc.	ES%	Semáforo	Prog.	Alc.	ES%	Semáforo
101	101	89	88.11881188	No cumplida	101	89	88.11881188	No cumplida
12	12	12	100	Cumplida	12	12	100	Cumplida
2	2	2	100	Cumplida	2	2	100	Cumplida

DESCRIPCIÓN DE RESULTADOS Y JUSTIFICACIÓN EN CASO DE VARIACIÓN SUPERIOR A +/-30 POR CIENTO RESPECTO A LO PROGRAMADO

EVALUACIÓN DEL INDICADOR

DEPENDENCIA GENERAL O AUXILIAR:

Q00 Seguridad Pública

Elaboró

MARIA TERESA DE JESUS RAMIREZ LARA  
 POLICIA PRIMERO

ACTIVIDAD 1.3

CMTE. BUFINO JIMENEZ JIMENEZ  
 COMISARIO DE LA DIRECCIÓN DE SEGURIDAD PÚBLICA





SISTEMA DE COORDINACIÓN HACENDARIA DEL ESTADO DE MÉXICO CON SUS MUNICIPIOS  
 GUÍA METODOLÓGICA PARA EL SEGUIMIENTO Y EVALUACIÓN DEL PLAN DE DESARROLLO MUNICIPAL VIGENTE



PBRM-08b FICHA TÉCNICA DE SEGUIMIENTO DE INDICADORES 2023 DE GESTIÓN O ESTRATÉGICO

**PILAR / EJE TRANSVERSAL:** Pilar 4: Seguridad  
**TEMA DE DESARROLLO:** Seguridad con visión ciudadana  
**PROGRAMA PRESUPUESTARIO:** 01070101 Seguridad Pública  
**PROYECTO:** 0107010101 Operación y vigilancia para la seguridad y prevención del delito

Incluye los proyectos orientados a combatir la inseguridad pública con estricto apego a la ley para erradicar la impunidad y la corrupción, mediante la profesionalización de los cuerpos de seguridad, modificando los métodos y programas de estudio para humanitarios, dignificarlos y hacerlos más eficientes, aplicando sistemas de reclutamiento y selección confiable y riguroso proceso estandarizado de evaluación, así como promover la participación social en acciones preventivas del delito.

**DEPENDENCIA GENERAL:** Q00 Seguridad Pública  
**DEPENDENCIA AUXILIAR:** 104 Dirección de Seguridad Pública

**ESTRUCTURA DEL INDICADOR:**  
**NOMBRE DEL INDICADOR:** Porcentaje de cumplimiento en la elaboración del Análisis Delictivo

**FÓRMULA DE CÁLCULO:** (Documento de análisis delictivo realizados/Documento de análisis delictivo programados) \*100

**INTERPRETACIÓN:** Realización de investigación de inteligencia para la prevención y combate del delito.

**DIMENSIÓN QUE ATIENDE:** Eficiencia  
**DESCRIPCIÓN DEL FACTOR DE COMPARACIÓN:** Municipal  
**ÁMBITO GEOGRÁFICO:** Municipal  
**COBERTURA:** Municipal  
**LÍNEA BASE:** PBRM 2023

**FRECUENCIA DE MEDICIÓN:** Trimestral

COMPORTAMIENTO DE LAS VARIABLES DURANTE EL TERCER TRIMESTRE

Variable	Unidad de Medida	Operación	Meta Anual	Avance trimestral				Avance Acumulado			
				Prog.	%	Alc.	%	Prog.	%	Alc.	%
Documento de análisis delictivo realizados	INFORMES	SUMABLE	8	2	25	2	25	6	75	6	75
Documento de análisis delictivo-programados	INFORMES	CONSTANTE	12	12	100	12	100	12	100	12	100

COMPORTAMIENTO DEL INDICADOR

DESCRIPCIÓN DE LA META ANUAL:

Condiciones sociales y técnicas para llevar a cabo el análisis delictivo en el Municipio

Meta Anual	TERCER TRIMESTRE							
	Avance Trimestral				Avance Acumulado			
	Prog.	Alc.	ES%	Semáforo	Prog.	Alc.	ES%	Semáforo
8	2	2	100	Cumplida	6	6	75	Cumplida
12	12	12	100	Cumplida	12	12	100	Cumplida

DESCRIPCIÓN DE RESULTADOS Y JUSTIFICACIÓN EN CASO DE VARIACIÓN SUPERIOR A +10 POR CIENTO RESPECTO A LO PROGRAMADO

EVALUACIÓN DEL INDICADOR

DEPENDENCIA GENERAL O AUXILIAR: Q00 Seguridad Pública

Elabora:  
 MARIA TERESA DE JESUS RAMIREZ LARA  
 POLICIA PRIMERO

ACTIVIDAD 2.5

Comite: Rufino Jimenez Jimenez  
 COMISARIO DE LA DIRECCION DE SEGURIDAD PUBLICA MUNICIPAL  
 Tlaxcala EDO. MEX





SISTEMA DE COORDINACIÓN HACENDARIA DEL ESTADO DE MÉXICO CON SUS MUNICIPIOS  
 GUÍA METODOLÓGICA PARA EL SEGUIMIENTO Y EVALUACIÓN DEL PLAN DE DESARROLLO MUNICIPAL VIGENTE



PdRM-08b FICHA TÉCNICA DE SEGUIMIENTO DE INDICADORES 2023 DE GESTIÓN O ESTRATÉGICO

**PILAR / EJE TRANSVERSAL:** Pilar 4: Seguridad  
**TEMA DE DESARROLLO:** Seguridad con visión ciudadana  
**PROGRAMA PRESUPUESTARIO:** 01070101 Seguridad Pública  
**PROYECTO:** 010701010102 Sistemas de información, comunicación y tecnologías para la seguridad pública

**OBJETIVO DEL PROGRAMA PRESUPUESTARIO:** Incluir los proyectos orientados a combatir la inseguridad pública con estricto apego a la ley para erradicar la impunidad y la corrupción, mediante la profesionalización de los cuerpos de seguridad, modificando los métodos y programas de estudio para humanizarlos, dignificarlos y hacerlos más eficientes, aplicando sistemas de reclutamiento y selección confiable y riguroso proceso estandarizado de evaluación, así como promover la participación social en acciones preventivas del delito.

**DEPENDENCIA GENERAL:** Q00 Seguridad Pública  
**DEPENDENCIA AUXILIAR:** 104 Dirección de Seguridad Pública

**NOMBRE DEL INDICADOR:** Porcentaje de informes policíacos homologados generados. **ESTRUCTURA DEL INDICADOR**

**FÓRMULA DE CÁLCULO:** (Informes Policiales Homologados realizados / Informes policiales homologados programados) \* 100

**INTERPRETACIÓN:** Generación de información de los informes policiales homologados de la Plataforma México.

**DIMENSIÓN QUE ATIENDE:** Eficiencia

**DESCRIPCIÓN DEL FACTOR DE COMPARACIÓN:** Municipal

**ÁMBITO GEOGRÁFICO:** Municipal

**COBERTURA:** Municipal

**LÍNEA BASE:** PdRM 2023

**FRECUENCIA DE MEDICIÓN:** Trimestral

COMPORTAMIENTO DE LAS VARIABLES DURANTE EL TERCER TRIMESTRE

Variable	Unidad de Medida	Operación	Meta Anual	Avance trimestral				Avance Acumulado			
				Prog.	%	Alc.	%	Prog.	%	Alc.	%
(Informes Policiales Homologados realizados)	INFORMES	SUMABLE	600	150	25	150	25	450	75	450	75
Informes policiales homologados programados	INFORMES	CONSTANTE	600	150	25	150	25	450	75	450	75

COMPORTAMIENTO DEL INDICADOR

DESCRIPCIÓN DE LA META ANUAL:

IPH Generados

Meta Anual	TERCER TRIMESTRE							
	Avance Trimestral				Avance Acumulado			
	Prog.	Alc.	ES%	Semáforo	Prog.	Alc.	ES%	Semáforo
600	150	150	100	Cumplido	450	450	75	Cumplido
600	150	150	100	Cumplido	150	150	25	Cumplido

DESCRIPCIÓN DE RESULTADOS Y JUSTIFICACIÓN EN CASO DE VARIACIÓN SUPERIOR A +10 POR CIENTO RESPECTO A LO PROGRAMADO

EVALUACIÓN DEL INDICADOR

DEPENDENCIA GENERAL O AUXILIAR:

Q00 Seguridad Pública

Elabora:

MARIA TERESA DE JESUS RAMIREZ LARA  
 POLICIA PRIMERO

ACTIVIDAD 2.7





SISTEMA DE COORDINACIÓN HACENDARIA DEL ESTADO DE MÉXICO CON SUS MUNICIPIOS  
 GUÍA METODOLÓGICA PARA EL SEGUIMIENTO Y EVALUACIÓN DEL PLAN DE DESARROLLO MUNICIPAL VIGENTE



PBRM-08b FICHA TÉCNICA DE SEGUIMIENTO DE INDICADORES 2023 DE GESTIÓN O ESTRATÉGICO

PILAR / EJE TRANSVERSAL: Pilar 4: Seguridad  
 TEMA DE DESARROLLO: Seguridad con visión ciudadana  
 PROGRAMA PRESUPUESTARIO: 01070101 Seguridad Pública  
 PROYECTO: 0107010103 Formación profesional especializada para servidores públicos de instituciones de seguridad pública

OBJETIVO DEL PROGRAMA PRESUPUESTARIO: Incluye los proyectos orientados a combatir la inseguridad pública con estricto apego a la ley para erradicar la impunidad y la corrupción, mediante la profesionalización de los cuerpos de seguridad, modificando los métodos y programas de estudio para humanizarlos, dignificarlos y hacerlos más eficientes, aplicando sistemas de reclutamiento y selección confiable y riguroso proceso estandarizado de evaluación, así como promover la participación social en acciones preventivas del delito.

DEPENDENCIA GENERAL: Q00 Seguridad Pública  
 DEPENDENCIA AUXILIAR: 104 Dirección de Seguridad Pública

ESTRUCTURA DEL INDICADOR

NOMBRE DEL INDICADOR: Porcentaje de elementos de seguridad con Certificado Único Policial.

FÓRMULA DE CÁLCULO: (Elementos de seguridad con Certificado Único Policial/Total de elementos de seguridad en activo del municipio) \*100

INTERPRETACIÓN: Certificación única policial de elementos de seguridad municipal.

FRECUENCIA DE MEDICIÓN: Trimestral

DIMENSIÓN QUE ATIENDE: Eficiencia  
 DESCRIPCIÓN DEL FACTOR DE COMPARACIÓN: Municipal  
 ÁMBITO GEOGRÁFICO: Municipal  
 COBERTURA: Municipal  
 LÍNEA BASE: PBRM 2023

COMPORTAMIENTO DE LAS VARIABLES DURANTE EL TERCER TRIMESTRE

Variable	Unidad de Medida	Operación	Meta Anual	Avance trimestral				Avance Acumulado			
				Prog.	%	Alc.	%	Prog.	%	Alc.	%
Elementos de seguridad con Certificado Único Policial	ELEMENTOS	CONSTANTE	101	25	24.7524752	25	24.75247525	75	74.2574257	75	74.2574257
Total de elementos de seguridad en activo del municipio	ELEMENTOS	CONSTANTE	101	25	24.7524752	25	24.75247525	75	74.2574257	75	74.2574257

COMPORTAMIENTO DEL INDICADOR

DESCRIPCIÓN DE LA META ANUAL:

Elementos policiales capacitados para la obtención del certificado único policial

Meta Anual	TERCER TRIMESTRE							
	Avance Trimestral				Avance Acumulado			
	Prog.	Alc.	ES%	Semáforo	Prog.	Alc.	ES%	Semáforo
101	25	25	100	Cumplida	75	75	74.2574257	Cumplida
12	25	25	100	Cumplida	75	75	625	Cumplida

DESCRIPCIÓN DE RESULTADOS Y JUSTIFICACIÓN EN CASO DE VARIACIÓN SUPERIOR A +10 POR CIENTO RESPECTO A LO PROGRAMADO

EVALUACIÓN DEL INDICADOR

DEPENDENCIA GENERAL O AUXILIAR:

Q00 Seguridad Pública

Elaboró

MARIA TERESA DE JESÚS RAMÍREZ LARA  
 POLICIA PRIMERO

Actividad 3.1



CMTE. RUFINO JIMENEZ JIMENEZ  
 COMISARIO DE LA DIRECCION DE SEGURIDAD PUBLICA MUNICIPAL



SISTEMA DE COORDINACIÓN HACENDARIA DEL ESTADO DE MÉXICO CON SUS MUNICIPIOS  
 GUÍA METODOLÓGICA PARA EL SEGUIMIENTO Y EVALUACIÓN DEL PLAN DE DESARROLLO MUNICIPAL VIGENTE



PBRM-08b FICHA TÉCNICA DE SEGUIMIENTO DE INDICADORES 2023 DE GESTIÓN O ESTRATÉGICO

PILAR / EJE TRANSVERSAL: Pilar 4: Seguridad  
 TEMA DE DESARROLLO: Seguridad con visión ciudadana  
 PROGRAMA PRESUPUESTARIO: 01070101 Seguridad Pública  
 PROYECTO: 0107010103 Formación profesional especializada para servidores públicos de instituciones de seguridad pública

OBJETIVO DEL PROGRAMA PRESUPUESTARIO: Incluye los proyectos orientados a combatir la inseguridad pública con estricto apego a la ley para erradicar la impunidad y la corrupción, mediante la profesionalización de los cuerpos de seguridad, modificando los métodos y programas de estudio para humanizarlos, dignificarlos y hacerlos más eficientes, aplicando sistemas de reclutamiento y selección confiable y riguroso proceso estandarizado de evaluación, así como promover la participación social en acciones preventivas del delito.

DEPENDENCIA GENERAL: C00 Seguridad Pública  
 DEPENDENCIA AUXILIAR: 104 Dirección de Seguridad Pública

ESTRUCTURA DEL INDICADOR

NOMBRE DEL INDICADOR: Porcentaje de elementos de seguridad con resultado aprobatorio del Centro de Control de Confianza.

FÓRMULA DE CÁLCULO: (Elementos con exámenes aprobatorios y vigentes/Total de elementos del Estado de fuerza municipal) \*100

INTERPRETACIÓN: Aplicación de exámenes de control de confianza a los elementos policíacos municipales.

FRECUENCIA DE MEDICIÓN: Trimestral

DIMENSIÓN QUE ATIENDE: Eficiencia  
 DESCRIPCIÓN DEL FACTOR DE COMPARACIÓN: Municipal  
 ÁMBITO GEOGRÁFICO: Municipal  
 COBERTURA: Municipal  
 LÍNEA BASE: PBRM 2023

COMPORTAMIENTO DE LAS VARIABLES DURANTE EL TERCER TRIMESTRE

Variable	Unidad de Medida	Operación	Meta Anual	Avance trimestral				Avance Acumulado			
				Prog.	%	Alc.	%	Prog.	%	Alc.	%
Elementos con exámenes aprobatorios y vigentes	EXAMEN	SUMABLE	101	25	24.7524752	25	24.75247525	75	74.2574257	75	74.2574257
Total de elementos del Estado de fuerza municipal	EXAMEN	SUMABLE	101	25	24.7524752	25	24.75247525	75	74.2574257	75	74.2574257

COMPORTAMIENTO DEL INDICADOR

DESCRIPCIÓN DE LA META ANUAL:

Elementos adscritos evaluados para el examen de control de confianza

Meta Anual	TERCER TRIMESTRE							
	Avance Trimestral				Avance Acumulado			
	Prog.	Alc.	ES%	Semáforo	Prog.	Alc.	ES%	Semáforo
101	25	25	100	Cumplida	75	75	74.2574257	Cumplida
101	25	25	100	Cumplida	75	75	74.2574257	Cumplida

DESCRIPCIÓN DE RESULTADOS Y JUSTIFICACIÓN EN CASO DE VARIACIÓN SUPERIOR A +10 POR CIENTO RESPECTO A LO PROGRAMADO

EVALUACIÓN DEL INDICADOR

DEPENDENCIA GENERAL O AUXILIAR:

C00 Seguridad Pública

Elaboró

MARIA TERESA DE JESUS RAMIREZ LARA  
 POLICIA PRIMERO

Actividad 3.2





SISTEMA DE COORDINACIÓN HACENDARIA DEL ESTADO DE MÉXICO CON SUS MUNICIPIOS  
 GUÍA METODOLÓGICA PARA EL SEGUIMIENTO Y EVALUACIÓN DEL PLAN DE DESARROLLO MUNICIPAL VIGENTE



PBRM-08b FICHA TÉCNICA DE SEGUIMIENTO DE INDICADORES 2023 DE GESTIÓN O ESTRATÉGICO

PILAR / EJE TRANSVERSAL: Pilar 4: Seguridad

TEMA DE DESARROLLO: Seguridad con visión ciudadana

PROGRAMA PRESUPUESTARIO: 01070101 Seguridad Pública

PROYECTO: 010701020107 Vinculación, participación, prevención y denuncia social

OBJETIVO DEL PROGRAMA PRESUPUESTARIO: Incluye los proyectos orientados a combatir la Inseguridad pública con estricto apego a la ley para erradicar la impunidad y la corrupción, mediante la profesionalización de los cuerpos de seguridad, modificando los métodos y programas de estudio para humanizarlos, dignificarlos y hacerlos más eficientes, aplicando sistemas de reclutamiento y selección confiable y riguroso proceso estandarizado de evaluación, así como promover la participación social en acciones preventivas del delito.

DEPENDENCIA GENERAL: Q00 Seguridad Pública

DEPENDENCIA AUXILIAR: 104 Dirección de Seguridad Pública

ESTRUCTURA DEL INDICADOR

NOMBRE DEL INDICADOR: Porcentaje de personas que asisten a pláticas en materia de Prevención.

FÓRMULA DE CALCULO: (Total de personas que han recibido pláticas o talleres en el periodo / Población que requiere asistir a las pláticas o talleres en materia de prevención) \* 100

INTERPRETACIÓN: Asistencia de personas a las pláticas o talleres en materia de Prevención.

DIMENSIÓN QUE ATIENDE: Eficiencia

FRECUENCIA DE MEDICIÓN: Trimestral

DESCRIPCIÓN DEL FACTOR DE COMPARACIÓN: Municipal

ÁMBITO GEOGRÁFICO: Municipal

COBERTURA: Municipal

LÍNEA BASE: Pbrm 2023

COMPORTAMIENTO DE LAS VARIABLES DURANTE EL TERCER TRIMESTRE

Variable	Unidad de Medida	Operación	Meta Anual	Avance trimestral				Avance Acumulado			
				Prog.	%	Alc.	%	Prog.	%	Alc.	%
Total de personas que han recibido pláticas o talleres en el periodo	PERSONAS	SUMABLE	2000	500	25	500	25	1500	75	1500	75
Población que requiere asistir a las pláticas o talleres en materia de prevención	POBLACION	SUMABLE	49196	49196	100	49196	100	49196	100	49196	100

COMPORTAMIENTO DEL INDICADOR

DESCRIPCIÓN DE LA META ANUAL:

Dar platicas a la población en materia de prevencion

Meta Anual	TERCER TRIMESTRE							
	Avance Trimestral				Avance Acumulado			
	Prog.	Alc.	ES%	Semáforo	Prog.	Alc.	ES%	Semáforo
2000	500	500	100	Cumplido	1500	1500	75	Cumplido
49196	49196	49196	100	Cumplido	49196	49196	100	Cumplido

DESCRIPCIÓN DE RESULTADOS Y JUSTIFICACIÓN EN CASO DE VARIACIÓN SUPERIOR A +10 POR CIENTO RESPECTO A LO PROGRAMADO

EVALUACIÓN DEL INDICADOR

DEPENDENCIA GENERAL O AUXILIAR: Q00 Seguridad Pública

Elaboró

MARIA TERESA DE JESUS RAMIREZ LARA  
 POLICIA PRIMERO

ACTIVIDAD 4.2





SISTEMA DE COORDINACIÓN HACENDARIA DEL ESTADO DE MÉXICO CON SUS MUNICIPIOS  
 GUÍA METODOLÓGICA PARA EL SEGUIMIENTO Y EVALUACIÓN DEL PLAN DE DESARROLLO MUNICIPAL VIGENTE



PBRM-08b FICHA TÉCNICA DE SEGUIMIENTO DE INDICADORES 2023 DE GESTIÓN O ESTRATÉGICO

**PILAR / EJE TRANSVERSAL:** Pilar 4: Seguridad  
**TEMA DE DESARROLLO:** Seguridad con visión ciudadana  
**PROGRAMA PRESUPUESTARIO:** 01070101 Seguridad Pública  
**PROYECTO:** 0107010101 Operación y vigilancia para la seguridad y prevención del delito

Incluye los proyectos orientados a combatir la inseguridad pública con estricto apego a la ley para erradicar la impunidad y la corrupción, mediante la profesionalización de los cuerpos de seguridad, modificando los métodos y programas de estudio para humanizarlos, dignificarlos y hacerlos más eficientes, aplicando sistemas de reclutamiento y selección confiable y riguroso proceso estandarizado de evaluación, así como promover la participación social en acciones preventivas del delito.

**DEPENDENCIA GENERAL:** Q00 Seguridad Pública  
**DEPENDENCIA AUXILIAR:** 104 Dirección de Seguridad Pública

**ESTRUCTURA DEL INDICADOR**  
**NOMBRE DEL INDICADOR:** Porcentaje de acciones realizadas en materia de prevención del delito.  
**FÓRMULA DE CÁLCULO:** (Total de acciones en materia de prevención realizadas/Total de acciones en materia de prevención programadas a realizar) \*100

**INTERPRETACIÓN:** Acciones realizadas en materia de seguridad y prevención del delito  
**DIMENSIÓN QUE ATIENDE:** Eficiencia  
**DESCRIPCIÓN DEL FACTOR DE COMPARACIÓN:** Municipal  
**ÁMBITO GEOGRÁFICO:** Municipal  
**COBERTURA:** Municipal  
**LÍNEA BASE:** PBRM 2023

**FRECUENCIA DE MEDICIÓN:** Trimestral

COMPORTAMIENTO DE LAS VARIABLES DURANTE EL TERCER TRIMESTRE

Variable	Unidad de Medida	Operación	Meta Anual	Avance trimestral				Avance Acumulado			
				Prog.	%	Alc.	%	Prog.	%	Alc.	%
Total de acciones en materia de prevención realizadas	ACCIONES	CONSTANTE	12	12	100	12	100	12	100	12	100
Total de acciones en materia de prevención programadas a realizar	ACCIONES	SUMABLE	12	3	25	3	25	9	75	9	75

COMPORTAMIENTO DEL INDICADOR

DESCRIPCIÓN DE LA META ANUAL:

Implementación de programas en materia de prevención

Meta Anual	TERCER TRIMESTRE				Avance Acumulado			
	Avance Trimestral		ES%	Semáforo	Avance Trimestral		ES%	Semáforo
Prog.	Alc.	Prog.			Alc.			
12	12	100	100	Cumplida	12	100	100	Cumplida
12	3	25	100	100	9	75	100	Cumplida

DESCRIPCIÓN DE RESULTADOS Y JUSTIFICACIÓN EN CASO DE VARIACIÓN SUPERIOR A +10 POR CIENTO RESPECTO A LO PROGRAMADO

EVALUACIÓN DEL INDICADOR

DEPENDENCIA GENERAL O AUXILIAR:

Q00 Seguridad Pública

Elabora

MARIA TERESA DE JESUS RAMIREZ LARA  
 POLICIA PRIMERO

COMPONENTE 1







SISTEMA DE COORDINACIÓN HACENDARIA DEL ESTADO DE MÉXICO CON SUS MUNICIPIOS  
 GUÍA METODOLÓGICA PARA EL SEGUIMIENTO Y EVALUACIÓN DEL PLAN DE DESARROLLO MUNICIPAL VIGENTE



PBRM-08b FICHA TÉCNICA DE SEGUIMIENTO DE INDICADORES 2023 DE GESTIÓN O ESTRATÉGICO

**PILAR / EJE TRANSVERSAL:** Pilar 4: Seguridad  
**TEMA DE DESARROLLO:** Seguridad con visión ciudadana  
**PROGRAMA PRESUPUESTARIO:** 01070101 Seguridad Pública  
**PROYECTO:** 0107010107 Vinculación, participación, prevención y denuncia social

**OBJETIVO DEL PROGRAMA PRESUPUESTARIO:** Incluye los proyectos orientados a combatir la inseguridad pública con estricto apego a la ley para erradicar la impunidad y la corrupción, mediante la profesionalización de los cuerpos de seguridad, modificando los métodos y programas de estudio para humanizarlos, dignificarlos y hacerlos más eficientes, aplicando sistemas de reclutamiento y selección confiable y riguroso proceso estandarizado de evaluación, así como promover la participación social en acciones preventivas del delito.

**DEPENDENCIA GENERAL:** Q00 Seguridad Pública  
**DEPENDENCIA AUXILIAR:** 104 Dirección de Seguridad Pública

**ESTRUCTURA DEL INDICADOR:**

**NOMBRE DEL INDICADOR:** Porcentaje de acciones realizadas en materia de prevención del delito.

**FÓRMULA DE CÁLCULO:** (Total de acciones en materia de prevención realizadas/Total de acciones en materia de prevención programadas a realizar) \*100

**INTERPRETACIÓN:** Acciones realizadas en materia de seguridad y prevención del delito

**FRECUENCIA DE MEDICIÓN:** Trimestral

**DIMENSIÓN QUE ATIENDE:** Eficiencia

**DESCRIPCIÓN DEL FACTOR DE COMPARACIÓN:** Municipal

**ÁMBITO GEOGRÁFICO:** Municipal

**COBERTURA:** Municipal

**LÍNEA BASE:** Pbrm 2023

COMPORTAMIENTO DE LAS VARIABLES DURANTE EL TERCER TRIMESTRE

Variable	Unidad de Medida	Operación	Meta Anual	Avance trimestral				Avance Acumulado			
				Prog.	%	Alc.	%	Prog.	%	Alc.	%
Total de acciones en materia de prevención realizadas	ACCIONES	CONSTANTE	12	12	100	12	100	12	100	12	100
Total de acciones en materia de prevención programadas a realizar	ACCIONES	SUMABLE	12	3	25	3	25	9	75	9	75

COMPORTAMIENTO DEL INDICADOR

DESCRIPCIÓN DE LA META ANUAL:

Implementación de programas en materia de prevención

Meta Anual	TERCER TRIMESTRE							
	Avance Trimestral				Avance Acumulado			
	Prog.	Alc.	ES%	Semáforo	Prog.	Alc.	ES%	Semáforo
12	12	12	100	Cumplida	12	12	100	Cumplida
12	3	3	100	Cumplida	9	9	75	Cumplida

DESCRIPCIÓN DE RESULTADOS Y JUSTIFICACIÓN EN CASO DE VARIACIÓN SUPERIOR A +10 POR CIENTO RESPECTO A LO PROGRAMADO

EVALUACIÓN DEL INDICADOR

DEPENDENCIA GENERAL O AUXILIAR:

Q00 Seguridad Pública

Elaboró

MARIA TERESA DE JESUS RAMIREZ LARA  
 POLICIA PRIMERO

COMPONENTE 1

COMISARIO DE LA DIRECCIÓN DE SEGURIDAD PÚBLICA MUNICIPAL





SISTEMA DE COORDINACIÓN HACENDARIA DEL ESTADO DE MÉXICO CON SUS MUNICIPIOS  
 GUÍA METODOLÓGICA PARA EL SEGUIMIENTO Y EVALUACIÓN DEL PLAN DE DESARROLLO MUNICIPAL VIGENTE



PBRM-085 FICHA TÉCNICA DE SEGUIMIENTO DE INDICADORES 2023 DE GESTIÓN O ESTRATÉGICO

**PILAR / EJE TRANSVERSAL:** EJE TRANSVERSAL II GOBIERNO MODERNO, CAPAZ Y RESPONSABLE  
**TEMA DE DESARROLLO:** GESTIÓN PARA RESULTADOS Y EVALUACIÓN DEL DESEMPEÑO  
**PROGRAMA PRESUPUESTARIO:** 01050206 CONSOLIDACIÓN DE LA ADMINISTRACIÓN PÚBLICA DE RESULTADOS  
**PROYECTO:** 010502060401 SIMPLIFICACIÓN Y MODERNIZACIÓN DE LA ADMINISTRACIÓN PÚBLICA  
 COMPRENDE EL CONJUNTO DE ACTIVIDADES Y HERRAMIENTAS PARA COADYUVAR A QUE LA ACTUACIÓN DE LOS SERVIDORES PÚBLICOS SEA EFICAZ, EFICIENTE, TRANSPARENTE, A FIN DE GENERAR RESULTADOS CON APEGO A LOS PRINCIPIOS DE LEGALIDAD, OBJETIVIDAD, PROFESIONALISMO, HONRADEZ, LEALTAD, IMPARCIALIDAD, EFICIENCIA, EFICACIA, EQUIDAD, TRANSPARENCIA, ECONOMÍA, INTEGRIDAD, QUE PERMITAN LA TOMA DE DECISIONES SOBRE LA APLICACIÓN DE LOS RECURSOS PÚBLICOS CON EL OBJETIVO DE MEJORAR LA CALIDAD DEL GASTO PÚBLICO Y LA RENDICIÓN DE CUENTAS  
**DEPENDENCIA GENERAL:** A00 PRESIDENCIA  
**DEPENDENCIA AUXILIAR:** 137 SIMPLIFICACIÓN ADMINISTRATIVA

**ESTRUCTURA DEL INDICADOR**  
**NOMBRE DEL INDICADOR:** PORCENTAJE DE CUMPLIMIENTO DEL PROGRAMA ANUAL DE MEJORA REGULATORIA  
**FÓRMULA DE CÁLCULO:** (ACCIONES DEL PROGRAMA ANUAL DE MEJORA REGULATORIA CUMPLIDAS/TOTAL DE ACCIONES DEL PROGRAMA ANUAL DE MEJORA REGULATORIA)\*100  
**DIMENSIÓN QUE ATIENDE:** EFICIENCIA  
**FRECUENCIA DE MEDICIÓN:** TRIMESTRAL  
**DESCRIPCIÓN DEL FACTOR DE COMPARACIÓN:** MUNICIPAL  
**ÁMBITO GEOGRÁFICO:** MUNICIPAL  
**COBERTURA:** MUNICIPAL  
**LÍNEA BASE:** PBRM 2023

COMPORTAMIENTO DE LAS VARIABLES DURANTE EL TERCER TRIMESTRE											
Variable	Unidad de Medida	Operación	Meta Anual	Avance trimestral				Avance Acumulado			
				Prog.	%	Alc.	%	Prog.	%	Alc.	%
ACCIONES DEL PROGRAMA ANUAL DE MEJORA REGULATORIA CUMPLIDAS	ACCIONES	SUMABLE	11.00	3.00	27.27	3.00	27.27	9.00	81.82	3	27.27
TOTAL DE ACCIONES DEL PROGRAMA ANUAL DE MEJORA REGULATORIA	ACCIONES	SUMABLE	11.00	3	27.27	3.00	27.27	9.00	81.82	3	27.27

**COMPORTAMIENTO DEL INDICADOR**  
**DESCRIPCIÓN DE LA META ANUAL:**  
 PROGRAMA ANUAL DE MEJORA REGULATORIA APROBADO Y APLICADO PARA EL AÑO CORRIENTE

Meta Anual	TERCER TRIMESTRE				Avance Acumulado			
	Prog.	Alc.	ES%	Semiforo	Prog.	Alc.	ES%	Semiforo
11	3	3	100	9	3	27.27	No cumple	
11	3	3	100	9	3	27.27	No cumple	

**DESCRIPCIÓN DE RESULTADOS Y JUSTIFICACIÓN EN CASO DE VARIACIÓN SUPERIOR A +10 POR CIENTO RESPECTO A LO PROGRAMADO**

**EVALUACIÓN DEL INDICADOR**

**Elaboró:** LIC. ALMA ROSA JUÁREZ RAMÍREZ, COORDINADORA GENERAL MUNICIPAL DE MEJORA REGULATORIA

**Vo/Bo:** LIC. ALMA ROSA JUÁREZ RAMÍREZ, COORDINADORA GENERAL MUNICIPAL DE MEJORA REGULATORIA

AYUNTAMIENTO DE TLALMANALCO  
 2021-2024  
 Gobierno de la Ciudad  
 COMPONENTE 4  
 REGULATORIA



SISTEMA DE COORDINACIÓN HACIENDARIA DEL ESTADO DE MÉXICO CON SUS MUNICIPIOS  
 GUÍA METODOLÓGICA PARA EL SEGUIMIENTO Y EVALUACIÓN DEL PLAN DE DESARROLLO MUNICIPAL VIGENTE



PRM-089-FICHA TÉCNICA DE SEGUIMIENTO DE INDICADORES 2023 DE GESTIÓN O ESTRATÉGICO

PILAR / EJE TRANSVERSAL: EJE TRANSVERSAL II GOBIERNO MODERNO, CAPAZ Y RESPONSABLE  
 TEMA DE DESARROLLO: GESTIÓN PARA RESULTADOS Y EVALUACIÓN DEL DESEMPEÑO  
 PROGRAMA PRESUPUESTARIO: 01050206 CONSOLIDACIÓN DE LA ADMINISTRACIÓN PÚBLICA DE RESULTADOS  
 PROYECTO: 010502060401 SIMPLIFICACIÓN Y MODERNIZACIÓN DE LA ADMINISTRACIÓN PÚBLICA

COMPRENDE EL CONJUNTO DE ACTIVIDADES Y HERRAMIENTAS PARA COADYUVAR A QUE LA ACTUACION DE LOS SERVIDORES PUBLICOS SEA EFICAZ, EFICIENTE, TRANSPARENTE, A FIN DE GENERAR RESULTADOS CON APEGO A LOS PRINCIPIOS DE LEGALIDAD, OBJETIVIDAD, PROFESIONALISMO, HONRADEZ, LEALTAD, IMPARCIALIDAD, EFICIENCIA, EFICACIA, EQUITAD, TRANSPARENCIA, ECONOMIA, INTEGRIDAD, QUE PERMITAN LA TOMA DE DECISIONES SOBRE LA APLICACION DE LOS RECURSOS PUBLICOS CON EL OBJETIVO DE MEJORAR LA CALIDAD DEL GASTO PÚBLICO Y LA REDUCCION DE CUENTAS

DEPENDENCIA GENERAL: A00 PRESIDENCIA  
 DEPENDENCIA AUXILIAR: 137 SIMPLIFICACIÓN ADMINISTRATIVA

ESTRUCTURA DEL INDICADOR

NOMBRE DEL INDICADOR: PORCENTAJE DE TRÁMITES Y SERVICIOS INTEGRADOS O ACTUALIZADOS

FÓRMULA DE CÁLCULO: (TRÁMITES Y SERVICIOS INTEGRADOS Y/O ACTUALIZADOS EN EL CATALOGO/TOTAL DE TRÁMITES Y SERVICIOS)\*100

DIMENSIÓN QUE ATIENDE: EFICIENCIA

FRECUENCIA DE MEDICIÓN: TRIMESTRAL

DESCRIPCIÓN DEL FACTOR DE COMPARACIÓN: MUNICIPAL  
 ÁMBITO GEOGRÁFICO: MUNICIPAL  
 COBERTURA: MUNICIPAL  
 LÍNEA BASE: PORM 2023

COMPORTAMIENTO DE LAS VARIABLES DURANTE EL TERCER TRIMESTRE

Variable	Unidad de Medida	Operación	Meta Anual	Avance trimestral			Avance Acumulado				
				Prog.	%	Alc.	Prog.	%	Alc.		
TRÁMITES Y SERVICIOS INTEGRADOS Y/O ACTUALIZADOS EN EL CATALOGO	DOCUMENTO	CONSTANTE	128.00	128.00	100.00	121.00	94.53	128.00	100.00	121.00	94.53
TOTAL DE TRÁMITES Y SERVICIOS	DOCUMENTO	CONSTANTE	128.00	128.00	100.00	121.00	94.53	128.00	100.00	121.00	94.53

COMPORTAMIENTO DEL INDICADOR

DESCRIPCIÓN DE LA META ANUAL:

ACTUALIZACIÓN Y/O INTEGRACIÓN DE TODOS LOS TRÁMITES Y SERVICIOS OFERTADOS

Meta Anual	TERCER TRIMESTRE						
	Avance Trimestral		Avance Acumulado				
	Prog.	Alc.	%	Prog.	Alc.	%	Semiforo
128	128	121	94.53	128	121	94.53	Verde
128	128	121	94.53	128	121	94.53	Verde

DESCRIPCIÓN DE RESULTADOS Y JUSTIFICACIÓN EN CASO DE VARIACIÓN SUPERIOR A +/-10 POR CIENTO RESPECTO A LO PROGRAMADO

EVALUACIÓN DEL INDICADOR:

DEPENDENCIA GENERAL O AUXILIAR: 137 SIMPLIFICACIÓN ADMINISTRATIVA

Elaboró



Vo. Bó.

LIC. ALMA ROSA JUÁREZ BARRIOS, COORDINADORA GENERAL MUNICIPAL DE MEJORA REGULATORIA

LIC. ALMA ROSA JUÁREZ BARRIOS, COORDINADORA GENERAL DE MEJORA REGULATORIA



SISTEMA DE COORDINACIÓN HACENDARIA DEL ESTADO DE MÉXICO CON SUS MUNICIPIOS  
 GUÍA METODOLÓGICA PARA EL SEGUIMIENTO Y EVALUACIÓN DEL PLAN DE DESARROLLO MUNICIPAL VIGENTE



PBRM-085 FICHA TÉCNICA DE SEGUIMIENTO DE INDICADORES 2023 DE GESTIÓN O ESTRATÉGICO

**PILAR / EJE TRANSVERSAL:** EJE TRANSVERSAL II GOBIERNO MODERNO, CAPAZ Y RESPONSABLE  
**TEMA DE DESARROLLO:** GESTIÓN PARA RESULTADOS Y EVALUACIÓN DEL DESEMPEÑO  
**PROGRAMA PRESUPUESTARIO:** 01050206 CONSOLIDACIÓN DE LA ADMINISTRACIÓN PÚBLICA DE RESULTADOS  
**PROYECTO:** 010502060401 SIMPLIFICACIÓN Y MODERNIZACIÓN DE LA ADMINISTRACIÓN PÚBLICA  
 COMPRENDE EL CONJUNTO DE ACTIVIDADES Y HERRAMIENTAS PARA COADYUVAR A QUE LA ACTUACIÓN DE LOS SERVIDORES PÚBLICOS SEA EFICAZ, EFICIENTE, TRANSPARENTE. A FIN DE GENERAR RESULTADOS CON APEGO A LOS PRINCIPIOS DE LEGALIDAD, OBJETIVIDAD, PROFESIONALISMO, HONRADEZ, LEALTAD, IMPARCIALIDAD, EFICIENCIA, EFICACIA, EQUIDAD, TRANSPARENCIA, ECONOMÍA, INTEGRIDAD, QUE PERMITAN LA TOMA DE DECISIONES SOBRE LA APLICACIÓN DE LOS RECURSOS PÚBLICOS CON EL OBJETIVO DE MEJORAR LA CALIDAD DEL GASTO PÚBLICO Y LA RENDICIÓN DE CUENTAS

**DEPENDENCIA GENERAL:** A00 Presidencia  
**DEPENDENCIA AUXILIAR:** 137 SIMPLIFICACIÓN ADMINISTRATIVA

**ESTRUCTURA DEL INDICADOR**

**NOMBRE DEL INDICADOR:** PORCENTAJE DE PROPUESTAS AL MARCO REGULATORIO APROBADAS

**FÓRMULA DE CÁLCULO:** (PROPUESTAS AL MARCO REGULATORIO MUNICIPAL APROBADAS/PROPUESTAS AL MARCO REGULATORIO MUNICIPAL RECIBIDAS)\*100

**DIMENSIÓN QUE ATIENDE:** EFICIENCIA **FRECUENCIA DE MEDICIÓN:** TRIMESTRAL

**DESCRIPCIÓN DEL FACTOR DE COMPARACIÓN:** MUNICIPAL

**ÁMBITO GEOGRÁFICO:** MUNICIPAL

**COBERTURA:** MUNICIPAL

**LÍNEA BASE:** PBRM 2023

**COMPORTAMIENTO DE LAS VARIABLES DURANTE EL TERCER TRIMESTRE**

Variable	Unidad de Medida	Operación	Meta Anual	Avance trimestral				Avance Acumulado			
				Prog.	%	Alc.	%	Prog.	%	Alc.	%
PROPUESTAS AL MARCO REGULATORIO MUNICIPAL APROBADAS	PROPUESTAS	SUMABLE	6.00	0.00	0.00	0.00	0.00	3.00	50.00	0.00	0.00
PROPUESTAS AL MARCO REGULATORIO MUNICIPAL RECIBIDAS	PROPUESTAS	SUMABLE	6.00	0.00	0.00	0.00	0.00	3.00	50.00	0.00	0.00

**COMPORTAMIENTO DEL INDICADOR**

**DESCRIPCIÓN DE LA META ANUAL**

**INTEGRACION DE A AGENDA REGULATORIA**


Meta Anual	TERCER TRIMESTRE				Avance Acumulado			
	Prog.	Alc.	ES%	Semáforo	Prog.	Alc.	ES%	Semáforo
6	0	0	###	No cumplido	3	0	0.00	No cumplido
6	0	0	###	No cumplido	3	0	0.00	No cumplido

**DESCRIPCIÓN DE RESULTADOS Y JUSTIFICACIÓN EN CASO DE VARIACIÓN SUPERIOR A +30 POR CIENTO RESPECTO A LO PROGRAMADO**

**EVALUACIÓN DEL INDICADOR**

**DEPENDENCIA GENERAL O AUXILIAR:** 137 SIMPLIFICACIÓN ADMINISTRATIVA

Elaboró:  
 LIC. ALMA ROSA JUÁREZ RAMOS, COORDINADORA GENERAL MUNICIPAL DE MEJORA REGULATORIA



Vo. Bo.  
 LIC. ALMA ROSA JUÁREZ RAMOS, COORDINADORA GENERAL MUNICIPAL DE MEJORA REGULATORIA



SISTEMA DE COORDINACIÓN HACENDARIA DEL ESTADO DE MÉXICO CON SUS MUNICIPIOS  
 GUÍA METODOLÓGICA PARA EL SEGUIMIENTO Y EVALUACIÓN DEL PLAN DE DESARROLLO MUNICIPAL VIGENTE



PBRM-086 FICHA TÉCNICA DE SEGUIMIENTO DE INDICADORES 2023 DE GESTIÓN O ESTRATÉGICO

**PILAR / EJE TRANSVERSAL:** EJE TRANSVERSAL II GOBIERNO MODERNO, CAPAZ Y RESPONSABLE  
**TEMA DE DESARROLLO:** GESTIÓN PARA RESULTADOS Y EVALUACIÓN DEL DESEMPEÑO  
**PROGRAMA PRESUPUESTARIO:** 01050206 CONSOLIDACIÓN DE LA ADMINISTRACIÓN PÚBLICA DE RESULTADOS  
**PROYECTO:** 010502060401 SIMPLIFICACIÓN Y MODERNIZACIÓN DE LA ADMINISTRACIÓN PÚBLICA  
 COMPRENDE EL CONJUNTO DE ACTIVIDADES Y HERRAMIENTAS PARA COADYUVAR A QUE LA ACTUACIÓN DE LOS SERVIDORES PÚBLICOS SEA EFICAZ, EFICIENTE, TRANSPARENTE, A FIN DE GENERAR RESULTADOS CON APEGO A LOS PRINCIPIOS DE LEGALIDAD, OBJETIVIDAD, PROFESIONALISMO, HONRADEZ, LEALTAD, IMPARCIALIDAD, EFICIENCIA, EFICACIA, EQUITAD, TRANSPARENCIA, ECONOMÍA, INTEGRIDAD, QUE PERMITAN LA TOMA DE DECISIONES SOBRE LA APLICACIÓN DE LOS RECURSOS PÚBLICOS CON EL OBJETIVO DE MEJORAR LA CALIDAD DEL GASTO PÚBLICO Y LA RENDICIÓN DE CUENTAS  
**OBJETIVO DEL PROGRAMA PRESUPUESTARIO:** PROFESIONALISMO, HONRADEZ, LEALTAD, IMPARCIALIDAD, EFICIENCIA, EFICACIA, EQUITAD, TRANSPARENCIA, ECONOMÍA, INTEGRIDAD, QUE PERMITAN LA TOMA DE DECISIONES SOBRE LA APLICACIÓN DE LOS RECURSOS PÚBLICOS CON EL OBJETIVO DE MEJORAR LA CALIDAD DEL GASTO PÚBLICO Y LA RENDICIÓN DE CUENTAS  
**DEPENDENCIA GENERAL:** A00 PRESIDENCIA  
**DEPENDENCIA AUXILIAR:** 137 SIMPLIFICACIÓN ADMINISTRATIVA

**ESTRUCTURA DEL INDICADOR**  
**NOMBRE DEL INDICADOR:** PORCENTAJE DE CUMPLIMIENTO EN LA ELABORACIÓN Y PUBLICACIÓN DEL PROGRAMA ANUAL DE MEJORA REGULATORIA  
**FÓRMULA DE CÁLCULO:** (ELABORACIÓN Y PUBLICACIÓN DEL PROGRAMA ANUAL DE MEJORA REGULATORIA/DOCUMENTO PROGRAMADO A ELABORAR Y PÚBLICAR)\*100  
**DIMENSIÓN QUE ATIENDE:** EFICIENCIA **FRECUENCIA DE MEDICIÓN:** TRIMESTRAL  
**DESCRIPCIÓN DEL FACTOR DE COMPARACIÓN:** MUNICIPAL  
**ÁMBITO GEOGRÁFICO:** MUNICIPAL  
**COBERTURA:** MUNICIPAL  
**LÍNEA BASE:** PBRM 2023

COMPORTAMIENTO DE LAS VARIABLES DURANTE EL TERCER TRIMESTRE											
Variable	Unidad de Medida	Operación	Meta Anual	Avance trimestral				Avance Acumulado			
				Prog.	%	Alc.	%	Prog.	%	Alc.	%
ELABORACION Y PUBLICACIÓN DEL PROGRAMA ANUAL DE MEJORA REGULATORIA	DOCUMENTO	SUMABLE	1.00	0.00	0.00	0.00	0.00	0.00	0.00	0.00	0.00
DOCUMENTO PROGRAMADO A ELABORAR Y PÚBLICAR	DOCUMENTO	SUMABLE	1.00	0.00	0.00	0.00	0.00	0.00	0.00	0.00	0.00

**COMPORTAMIENTO DEL INDICADOR**

**DESCRIPCIÓN DE LA META ANUAL:**


**INTEGRACIÓN Y ELABORACIÓN DEL PROGRAMA ANUAL DE MEJORA REGULATORIA PARA SU APROBACIÓN Y PUBLICACIÓN EN EL SITIO WEB INSTITUCIONAL**

Meta Anual	TERCER TRIMESTRE				Avance Acumulado			
	Prog.	Alc.	ES% Semáforo	Prog.	Alc.	ES% Semáforo		
1	0	0	### Semáforo	0	0	0.00 Semáforo		
1	0	0	### Semáforo	0	0	0.00 Semáforo		

**DESCRIPCIÓN DE RESULTADOS Y JUSTIFICACIÓN EN CASO DE VARIACIÓN SUPERIOR AL +10 POR CIENTO RESPECTO A LO PROGRAMADO**

**EVALUACIÓN DEL INDICADOR**

**DEPENDENCIA GENERAL O AUXILIAR:** 137 SIMPLIFICACIÓN ADMINISTRATIVA



Elaboró

Yo, Bo

LIC. ALMA ROSA JUÁREZ RAMOS, COORDINADORA GENERAL MUNICIPAL DE MEJORA REGULATORIA

LIC. ALMA ROSA JUÁREZ RAMOS, COORDINADORA GENERAL MUNICIPAL DE MEJORA REGULATORIA



SISTEMA DE COORDINACIÓN HACENDARIA DEL ESTADO DE MÉXICO CON SUS MUNICIPIOS  
GUÍA METODOLÓGICA PARA EL SEGUIMIENTO Y EVALUACIÓN DEL PLAN DE DESARROLLO MUNICIPAL VIGENTE



PBRM-086 FICHA TÉCNICA DE SEGUIMIENTO DE INDICADORES 2023 DE GESTIÓN O ESTRATÉGICO

**PILAR / EJE TRANSVERSAL:** EJE TRANSVERSAL II GOBIERNO MODERNO, CAPAZ Y RESPONSABLE  
**TEMA DE DESARROLLO:** GESTIÓN PARA RESULTADOS Y EVALUACIÓN DEL DESEMPEÑO  
**PROGRAMA PRESUPUESTARIO:** 01050205 CONSOLIDACIÓN DE LA ADMINISTRACIÓN PÚBLICA DE RESULTADOS  
**PROYECTO:** 010502050401 SIMPLIFICACIÓN Y MODERNIZACIÓN DE LA ADMINISTRACIÓN PÚBLICA  
 COMPRENDE EL CONJUNTO DE ACTIVIDADES Y HERRAMIENTAS PARA COADYUVAR A QUE LA ACTUACIÓN DE LOS SERVIDORES PÚBLICOS SEA EFICAZ, EFICIENTE, TRANSPARENTE, A FIN DE GENERAR RESULTADOS CON APEGO A LOS PRINCIPIOS DE LEGALIDAD, OBJETIVIDAD, PROFESIONALISMO, HONRADEZ, LEALTAD, IMPARCIALIDAD, EFICIENCIA, EFICACIA, EQUITAD, TRANSPARENCIA, ECONOMÍA, INTEGRIDAD, QUE PERMITAN LA TOMA DE DECISIONES SOBRE LA APLICACIÓN DE LOS RECURSOS PÚBLICOS CON EL OBJETIVO DE MEJORAR LA CALIDAD DEL GASTO PÚBLICO Y LA RENDICIÓN DE CUENTAS

**DEPENDENCIA GENERAL:** A00 PRESIDENCIA  
**DEPENDENCIA AUXILIAR:** 137 SIMPLIFICACIÓN ADMINISTRATIVA

ESTRUCTURA DEL INDICADOR

**NOMBRE DEL INDICADOR:** PORCENTAJE DE SESIONES DE LA COMISIÓN MUNICIPAL DE MEJORA REGULATORIA REALIZADAS  
**FÓRMULA DE CÁLCULO:** (NÚMERO DE SESIONES DE LA COMISIÓN MUNICIPAL DE MEJORA REGULATORIA REALIZADAS/NÚMERO DE COMISIÓN MUNICIPAL DE MEJORA REGULATORIA PROGRAMADAS)\*100  
**DIMENSIÓN QUE ATIENDE:** EFICIENCIA  
**DESCRIPCIÓN DEL FACTOR DE COMPARACIÓN:** MUNICIPAL  
**ÁMBITO GEOGRÁFICO:** MUNICIPAL  
**COBERTURA:** MUNICIPAL  
**LÍNEA BASE:** PBRM 2023  
**FRECUENCIA DE MEDICIÓN:** TRIMESTRAL

COMPORTAMIENTO DE LAS VARIABLES DURANTE EL TERCER TRIMESTRE

Variable	Unidad de Medida	Operación	Meta Anual	Avance trimestral				Avance Acumulado			
				Prog.	%	Alc.	%	Prog.	%	Alc.	%
NÚMERO DE SESIONES DE LA COMISIÓN MUNICIPAL DE MEJORA REGULATORIA REALIZADAS	DOCUMENTO	SUMABLE	4.00	1.00	25.00	1.00	25.00	3.00	75.00	3.00	75.00
NÚMERO DE COMISIÓN MUNICIPAL DE MEJORA REGULATORIA PROGRAMADAS	DOCUMENTO	SUMABLE	4.00	1.00	25.00	1.00	25.00	3.00	75.00	3.00	75.00

COMPORTAMIENTO DEL INDICADOR

DESCRIPCIÓN DE LA META ANUAL

REALIZACIÓN DE SESIONES DE LA COMISIÓN MUNICIPAL DE MEJORA REGULATORIA

Meta Anual	TERCER TRIMESTRE							
	Avance Trimestral				Avance Acumulado			
	Prog.	Alc.	ES%	Semáforo	Prog.	Alc.	ES%	Semáforo
4	1	1	100	Completado	3	3	75.00	Completado
4	1	1	100	Completado	3	3	75.00	Completado


DESCRIPCIÓN DE RESULTADOS Y JUSTIFICACIÓN EN CASO DE VARIACIÓN SUPERIOR AL +10 POR CIENTO RESPECTO A LO PROGRAMADO

EVALUACIÓN DEL INDICADOR

DEPENDENCIA GENERAL O AUXILIAR:

137 SIMPLIFICACIÓN ADMINISTRATIVA

Elaboró  
 LIC. ALMA ROSA JUAREZ RAMOS, COORDINADORA GENERAL MUNICIPAL DE MEJORA REGULATORIA



Yo, Bo.  
 LIC. ALMA ROSA JUAREZ RAMOS, COORDINADORA GENERAL MUNICIPAL DE MEJORA REGULATORIA



SISTEMA DE COORDINACIÓN HACIENDARIA DEL ESTADO DE MÉXICO CON SUS MUNICIPIOS  
 GUÍA METODOLÓGICA PARA EL SEGUIMIENTO Y EVALUACIÓN DEL PLAN DE DESARROLLO MUNICIPAL VIGENTE



PBRM-08b FICHA TÉCNICA DE SEGUIMIENTO DE INDICADORES 2023  
 DE GESTIÓN O ESTRATÉGICO

PILAR / EJE TRANSVERSAL: Eje transversal II Gobierno, Capaz y Responsable

TEMA DE DESARROLLO: Gestión para Resultados y evaluación de desempeño

PROGRAMA PRESUPUESTARIO: 01050205 Planeación y Presupuesto basado en resultados

PROYECTO: 010502050108 Operación y seguimiento de COPLADEMUN

OBJETIVO DEL PROGRAMA PRESUPUESTARIO: Incluye las acciones y procedimientos necesarios para desarrollar y fortalecer las fases de planeación, programación, presupuestación, seguimiento y evaluación programático-presupuestal, considerando las fases del registro contable-presupuestal y el correspondiente al proceso de rendición de cuentas, adicionalmente, incluye los procedimientos de planeación y evaluación de los planes de desarrollo municipal, los programas regionales y sectoriales que de él deriven.

DEPENDENCIA GENERAL: 500 Unidad de Información, Planeación, Programación y Evaluación

DEPENDENCIA AUXILIAR: 165 Planeación

ESTRUCTURA DEL INDICADOR

NOMBRE DEL INDICADOR: Promedio de acuerdos cumplidos en COPLADEMUN

FÓRMULA DE CÁLCULO: (Acuerdos del COPLADEMUN cumplidos/Acuerdos de COPLADEMUN realizados)\*100

INTERPRETACIÓN: Acuerdos cumplidos que se presentaron en sesiones del COPLADEMUN

DIMENSIÓN QUE ATIENDE: Eficiencia

FRECUENCIA DE MEDICIÓN: Trimestral

DESCRIPCIÓN DEL FACTOR DE COMPARACIÓN: Municipal

ÁMBITO GEOGRÁFICO: Municipal

COBERTURA: Municipal

LÍNEA BASE: PBRM 2023

COMPORTAMIENTO DE LAS VARIABLES DURANTE EL TERCER TRIMESTRE

Variable	Unidad de Medida	Operación	Meta Anual	Avance trimestral				Avance Acumulado			
				Prog.	%	Alc.	%	Prog.	%	Alc.	%
Acuerdos del COPLADEMUN cumplidos	Acuerdos	Sumable	2	0	0	0	0	1	50	1	50
Acuerdos de COPLADEMUN realizados	Acuerdos	Sumable	2	0	0	0	0	1	50	1	50

COMPORTAMIENTO DEL INDICADOR

DESCRIPCIÓN DE LA META ANUAL:

Acuerdos cumplidos en sesiones de COPLADEMUN

Meta Anual	TERCER TRIMESTRE				Avance Acumulado			
	Prog.	Alc.	ES%	Semáforo	Prog.	Alc.	ES%	Semáforo
2	0	0	0	Cumplido	1	1	100	Cumplido
2	0	0	0	Cumplido	1	1	100	Cumplido

DESCRIPCIÓN DE RESULTADOS Y JUSTIFICACIÓN EN CASO DE VARIACIÓN SUPERIOR A +/-10 POR CIENTO RESPECTO A LO PROGRAMADO

EVALUACIÓN DEL INDICADOR

DEPENDENCIA GENERAL O AUXILIAR: 500 Unidad de Información, Planeación, Programación y Evaluación

Elaboró

Vó. Bo.

C. ROBERTO CARLOS RUIZ GÓMEZ TITULAR DE LA UNIDAD DE INFORMACIÓN, PLANEACIÓN, PROGRAMACIÓN Y EVALUACIÓN (UIPE)

ACTIVIDAD 4.1

C. ROBERTO CARLOS RUIZ GÓMEZ TITULAR DE LA UNIDAD DE INFORMACIÓN, PLANEACIÓN, PROGRAMACIÓN Y EVALUACIÓN (UIPE)



SISTEMA DE COORDINACIÓN HACENDARIA DEL ESTADO DE MÉXICO CON SUS MUNICIPIOS  
 GUÍA METODOLÓGICA PARA EL SEGUIMIENTO Y EVALUACIÓN DEL PLAN DE DESARROLLO MUNICIPAL VIGENTE



PBRM-08b FICHA TÉCNICA DE SEGUIMIENTO DE INDICADORES 2023  
 DE GESTIÓN O ESTRATÉGICO

PILAR / EJE TRANSVERSAL: Eje transversal II Gobierno, Capaz y Responsable

TEMA DE DESARROLLO: Gestión para Resultados y evaluación de desempeño

PROGRAMA PRESUPUESTARIO: 01050205 Planeación y Presupuesto basado en resultados

PROYECTO: 010502050108 Operación y seguimiento de COPLADEMUN

OBJETIVO DEL PROGRAMA PRESUPUESTARIO: Incluye las acciones y procedimientos necesarios para desarrollar y fortalecer las fases de planeación, programación, presupuestación, seguimiento y evaluación programático-presupuestal, considerando las fases del registro contable-presupuestal y el correspondiente al proceso de rendición de cuentas, adicionalmente, incluye los procedimientos de planeación y evaluación de los planes de desarrollo municipal, los programas regionales y sectoriales que de él deriven.

DEPENDENCIA GENERAL: 500 Unidad de Información, Planeación, Programación y Evaluación

DEPENDENCIA AUXILIAR: 165 Planeación

ESTRUCTURA DEL INDICADOR

NOMBRE DEL INDICADOR: Porcentaje de Informes de avance del Plan de Desarrollo Municipal presentados.

FÓRMULA DE CÁLCULO: (Informes de avance del Plan de Desarrollo Municipal presentados/informes de avance del Plan de Desarrollo Municipal programados)\*100

INTERPRETACIÓN: Se realiza el informe del PDM

DIMENSIÓN QUE ATIENDE: Eficiencia

FRECUENCIA DE MEDICIÓN: Trimestral

DESCRIPCIÓN DEL FACTOR DE COMPARACIÓN: Municipal

ÁMBITO GEOGRÁFICO: Municipal

COBERTURA: Municipal

LÍNEA BASE: PBRM 2023

COMPORTAMIENTO DE LAS VARIABLES DURANTE EL SEGUNDO TRIMESTRE

Variable	Unidad de Medida	Operación	Meta Anual	Avance trimestral				Avance Acumulado			
				Prog.	%	Alc.	%	Prog.	%	Alc.	%
Informes de avance del Plan de Desarrollo Municipal presentados	INFORMES	CONSTANTE	1	0	0	0	0	1	100	1	100
Informes de avance del Plan de Desarrollo Municipal programados	INFORMES	CONSTANTE	1	0	0	0	0	1	100	1	100

COMPORTAMIENTO DEL INDICADOR

DESCRIPCIÓN DE LA META ANUAL:

Se entrega informe del PDM

Meta Anual	SEGUNDO TRIMESTRE							
	Avance Trimestral				Avance Acumulado			
	Prog.	Alc.	ES%	Semáforo	Prog.	Alc.	ES%	Semáforo
1	0	0	0		1	1	100	
1	0	0	0		1	1	100	


DESCRIPCIÓN DE RESULTADOS Y JUSTIFICACIÓN EN CASO DE VARIACIÓN SUPERIOR A +/-10 POR CIENTO RESPECTO A LO PROGRAMADO

EVALUACIÓN DEL INDICADOR

DEPENDENCIA GENERAL O AUXILIAR: 500 Unidad de Información, Planeación, Programación y Evaluación

Elaboró

C. ROBERTO CARLOS RUIZ GÓMEZ TITULAR DE LA UNIDAD DE INFORMACIÓN, PLANEACIÓN, PROGRAMACIÓN Y EVALUACIÓN (UIPPE)



Vo. Bo.

C. ROBERTO CARLOS RUIZ GÓMEZ TITULAR DE LA UNIDAD DE INFORMACIÓN, PLANEACIÓN, PROGRAMACIÓN Y EVALUACIÓN (UIPPE)

componente 4





SISTEMA DE COORDINACIÓN HACENDARIA DEL ESTADO DE MÉXICO CON SUS MUNICIPIOS  
 GUIA METODOLÓGICA PARA EL SEGUIMIENTO Y EVALUACIÓN DEL PLAN DE DESARROLLO MUNICIPAL VIGENTE



PdRM-08b FICHA TÉCNICA DE SEGUIMIENTO DE INDICADORES 2023  
 DE GESTIÓN O ESTRATÉGICO

PILAR / EJE TRANSVERSAL: Eje transversal II Gobierno, Capaz y Responsable

TEMA DE DESARROLLO: Gestión para Resultados y evaluación de desempeño

PROGRAMA PRESUPUESTARIO: 01050205 Planeación y Presupuesto basado en resultados

PROYECTO: 010502050107 Planeación y Evaluación para el Desarrollo Municipal

OBJETIVO DEL PROGRAMA PRESUPUESTARIO: Incluye las acciones y procedimientos necesarios para desarrollar y fortalecer las fases de planeación, programación, presupuestación, seguimiento y evaluación programático-presupuestal, considerando las fases del registro contable-presupuestal y el correspondiente al proceso de rendición de cuentas, adicionalmente, incluye los procedimientos de planeación y evaluación de los planes de desarrollo municipal, los programas regionales y sectoriales que de él deriven.

DEPENDENCIA GENERAL: 500 Unidad de Información, Planeación, Programación y Evaluación

DEPENDENCIA AUXILIAR: 165 Planeación

ESTRUCTURA DEL INDICADOR:

NOMBRE DEL INDICADOR: Porcentaje de cumplimiento en la elaboración y publicación del PAE

FÓRMULA DE CALCULO: (Elaboración y publicación del PAE/Documento programado a elaborar y publicar)

INTERPRETACIÓN: Publicación del Programa Anual de Evaluación.

DIMENSIÓN QUE ATIENDE: Eficacia

FRECUENCIA DE MEDICIÓN: Trimestral

DESCRIPCIÓN DEL FACTOR DE COMPARACIÓN: Municipal

ÁMBITO GEOGRÁFICO: Municipal

CÓBERTURA: Municipal

LÍNEA BASE: PdRM 2023

COMPORTAMIENTO DE LAS VARIABLES DURANTE EL TERCER TRIMESTRE

Variable	Unidad de Medida	Operación	Meta Anual	Avance trimestral			Avance Acumulado			
				Prog.	% Alc.	%	Prog.	% Alc.	%	
Elaboración y publicación del PAE	Elaboración y publicación	Constante	1	0	0	0	1	100	1	100
Documento programado a elaborar y publicar	Documentos	Constante	1	0	0	0	1	100	1	100

COMPORTAMIENTO DEL INDICADOR

DESCRIPCIÓN DE LA META ANUAL:

Elaboración y publicación del Programa Anual de Evaluación

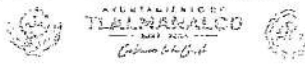
Meta Anual	TERCER TRIMESTRE				Avance Acumulado			
	Prog.	Alc.	E5%	Semáforo	Prog.	Alc.	E5%	Semáforo
1	0	0	0	Cumplido	1	1	100	Cumplido
1	0	0	0	Cumplido	1	1	100	Cumplido

DESCRIPCIÓN DE RESULTADOS Y JUSTIFICACIÓN EN CASO DE VARIACIÓN SUPERIOR A +/-10 POR CIENTO RESPECTO A LO PROGRAMADO

EVALUACIÓN DEL INDICADOR

DEPENDENCIA GENERAL O AUXILIAR: 500 Unidad de Información, Planeación, Programación y Evaluación

Elaboró



Vo. Bo.

C. ROBERTO CARLOS RUIZ GÓMEZ TITULAR DE LA UNIDAD DE INFORMACIÓN, PLANEACIÓN, PROGRAMACIÓN Y EVALUACIÓN (UIPPE)

C. ROBERTO CARLOS RUIZ GÓMEZ TITULAR DE LA UNIDAD DE INFORMACIÓN, PLANEACIÓN, PROGRAMACIÓN Y EVALUACIÓN (UIPPE)



SISTEMA DE COORDINACIÓN HACENDARIA DEL ESTADO DE MÉXICO CON SUS MUNICIPIOS  
 GUIA METODOLOGICA PARA EL SEGUIMIENTO Y EVALUACIÓN DEL PLAN DE DESARROLLO MUNICIPAL VIGENTE



PDRM-08b FICHA TÉCNICA DE SEGUIMIENTO DE INDICADORES 2023  
 DE GESTIÓN O ESTRATEGICO

PILAR / EJE TRANSVERSAL: Eje transversal II Gobierno, Capaz y Responsable

TEMA DE DESARROLLO: Gestion para Resultados y evaluacion de desempeño

PROGRAMA PRESUPUESTARIO: 01050205 Planeacion y Presupuesto basado en resultados

PROYECTO: 010502050107 Planeacion y Evaluacion para el Desarrollo Municipal

OBJETIVO DEL PROGRAMA PRESUPUESTARIO: Incluye las acciones y procedimientos necesarios para desarrollar y fortalecer las fases de planeacion, programacion, presupuestacion, seguimiento y evaluacion programatico-presupuestal, considerando las fases del registro contable-presupuestal y el correspondiente al proceso de rendicion de cuentas, adicionalmente, incluye los procedimientos de planeacion y evaluacion de los planes de desarrollo municipal, los programas regionales y sectoriales que de el deriven.

DEPENDENCIA GENERAL: 500 Unidad de Informacion , Planeacion, Programacion y Evaluacion

DEPENDENCIA AUXILIAR: 165 Planeacion

ESTRUCTURA DEL INDICADOR

NOMBRE DEL INDICADOR: Porcentaje de asesorias brindadas en materia del Sistema de Evaluacion del desempeño Municipal.

FÓRMULA DE CALCULO: (Total de asesorias brindadas en materia del SED/Total de asesorias solicitadas en materia del SED)\*100

INTERPRETACIÓN: Asesorias brindadas a los servidores publicos

DIMENSIÓN QUE ATIENDE: Eficiencia

FRECUENCIA DE MEDICIÓN: Trimestral

DESCRIPCIÓN DEL FACTOR DE COMPARACIÓN: Municipal

ÁMBITO GEOGRÁFICO: Municipal

COBERTURA: Municipal

LÍNEA BASE: PDRM 2023

COMPORTAMIENTO DE LAS VARIABLES DURANTE EL TERCER TRIMESTRE

Variable	Unidad de Medida	Operación	Meta Anual	Avance trimestral				Avance Acumulado			
				Prog.	%	Alc.	%	Prog.	%	Alc.	%
Total de asesorias brindadas en materia del SED	Asesorias	Sumable	160	40	25	40	25	120	75	120	75
Total de asesorias solicitadas en materia del SED)*100	Asesorias	Sumable	160	40	25	40	25	120	75	120	75

COMPORTAMIENTO DEL INDICADOR

DESCRIPCIÓN DE LA META ANUAL:

Asesorias que se solicitan y que se brindan a servidores publicos

Meta Anual	TERCER TRIMESTRE							
	Avance Trimestral				Avance Acumulado			
	Prog.	Alc.	E5%	Semáforo	Prog.	Alc.	E5%	Semáforo
160	40	40	25	Cumplido	120	120	0	Cumplido
160	40	40	25	Cumplido	120	120	0	Cumplido


DESCRIPCIÓN DE RESULTADOS Y JUSTIFICACIÓN EN CASO DE VARIACIÓN SUPERIOR A +10 POR CIENTO RESPECTO A LO PROGRAMADO

EVALUACIÓN DEL INDICADOR

DEPENDENCIA GENERAL O AUXILIAR: 500 Unidad de Informacion , Planeacion, Programacion y Evaluacion

Elaboró

C. ROBERTO CARLOS RUIZ GÓMEZ TITULAR DE LA UNIDAD DE INFORMACIÓN, PLANEACIÓN, PROGRAMACIÓN Y EVALUACIÓN (UIPPE)



Vo. Bo.

C. ROBERTO CARLOS RUIZ GÓMEZ TITULAR DE LA UNIDAD DE INFORMACIÓN, PLANEACIÓN, PROGRAMACIÓN Y EVALUACIÓN (UIPPE)



SISTEMA DE COORDINACIÓN HACENDARIA DEL ESTADO DE MÉXICO CON SUS MUNICIPIOS  
 GUÍA METODOLÓGICA PARA EL SEGUIMIENTO Y EVALUACIÓN DEL PLAN DE DESARROLLO MUNICIPAL VIGENTE



PBRM-08b FICHA TÉCNICA DE SEGUIMIENTO DE INDICADORES 2023  
 DE GESTIÓN O ESTRATÉGICO

PILAR / EJE TRANSVERSAL: Eje transversal II Gobierno, Capaz y Responsable

TEMA DE DESARROLLO: Gestión para Resultados y evaluación de desempeño

PROGRAMA PRESUPUESTARIO: 01050205 Planeación y evaluación para el desarrollo municipal

PROYECTO: 010502050107 Planeación y Evaluación para el Desarrollo Municipal

OBJETIVO DEL PROGRAMA PRESUPUESTARIO: Incluye las acciones y procedimientos necesarios para desarrollar y fortalecer las fases de planeación, programación, presupuestación, seguimiento y evaluación programático-presupuestal, considerando las fases del registro contable-presupuestal y el correspondiente al proceso de rendición de cuentas, adicionalmente, incluye los procedimientos de planeación y evaluación de los planes de desarrollo municipal, los programas regionales y sectoriales que de él deriven.

DEPENDENCIA GENERAL: 500 Unidad de Información, Planeación, Programación y Evaluación

DEPENDENCIA AUXILIAR: 165 Planeación

ESTRUCTURA DEL INDICADOR

NOMBRE DEL INDICADOR: Porcentaje de cumplimiento de las evaluaciones señaladas en el PAE

FÓRMULA DE CÁLCULO: (Total de evaluaciones realizadas señaladas en el PAE/Total de evaluaciones señaladas en el PAE)\*100

INTERPRETACIÓN: Evaluaciones señaladas en el PAE

DIMENSIÓN QUE ATIENDE: Eficiencia

FRECUENCIA DE MEDICIÓN: Trimestral

DESCRIPCIÓN DEL FACTOR DE COMPARACIÓN: Municipal

ÁMBITO GEOGRÁFICO: Municipal

COBERTURA: Municipal

LÍNEA BASE: PBRM 2023

COMPORTAMIENTO DE LAS VARIABLES DURANTE EL TERCER TRIMESTRE

Variable	Unidad de Medida	Operación	Meta Anual	Avance trimestral				Avance Acumulado			
				Prog.	%	Alc.	%	Prog.	%	Alc.	%
Total de evaluaciones realizadas señaladas en el PAE	Evaluaciones	Sumable	1	0	0	0	0	0	0	0	0
Total de evaluaciones señaladas en el PAE	Evaluaciones	Sumable	1	0	0	0	0	0	0	0	0

COMPORTAMIENTO DEL INDICADOR

DESCRIPCIÓN DE LA META ANUAL:

Evaluaciones señaladas en el PAE

Meta Anual	TERCER TRIMESTRE				Avance Acumulado			
	Prog.	Alc.	ES%	Semáforo	Prog.	Alc.	ES%	Semáforo
1	0	0	0	Cumplida	0	0	50	Cumplida
1	0	0	0	Cumplida	0	0	50	Cumplida

DESCRIPCIÓN DE RESULTADOS Y JUSTIFICACIÓN EN CASO DE VARIACIÓN SUPERIOR A +/-10 POR CIENTO RESPECTO A LO PROGRAMADO

EVALUACIÓN DEL INDICADOR

DEPENDENCIA GENERAL O AUXILIAR: 500 Unidad de Información, Planeación, Programación y Evaluación

Elaboró

Yo. Bo.

C. ROBERTO CARLOS RUÍZ GÓMEZ TITULAR DE LA UNIDAD DE INFORMACIÓN, PLANEACIÓN, PROGRAMACIÓN Y EVALUACIÓN (UIPPE)

C. ROBERTO CARLOS RUÍZ GÓMEZ TITULAR DE LA UNIDAD DE INFORMACIÓN, PLANEACIÓN, PROGRAMACIÓN Y EVALUACIÓN (UIPPE)

ACTIVIDAD 3.1



SISTEMA DE COORDINACIÓN HACENDARIA DEL ESTADO DE MÉXICO CON SUS MUNICIPIOS  
 GUIA METODOLÓGICA PARA EL SEGUIMIENTO Y EVALUACIÓN DEL PLAN DE DESARROLLO MUNICIPAL VIGENTE



PBRM-08b FICHA TÉCNICA DE SEGUIMIENTO DE INDICADORES 2023  
 DE GESTIÓN O ESTRATÉGICO

PILAR / EJE TRANSVERSAL: Eje transversal II Gobierno, Capaz y Responsable

TEMA DE DESARROLLO: Gestión para Resultados y evaluación de desempeño

PROGRAMA PRESUPUESTARIO: 01050205 Planeación y evaluación para el desarrollo municipal

PROYECTO: 010502050107 Planeación y Evaluación para el Desarrollo Municipal

OBJETIVO DEL PROGRAMA PRESUPUESTARIO: Incluye las acciones y procedimientos necesarios para desarrollar y fortalecer las fases de planeación, programación, presupuestación, seguimiento y evaluación programático-presupuestal, considerando las fases del registro contable-presupuestal y el correspondiente al proceso de rendición de cuentas, adicionalmente, Incluye los procedimientos de planeación y evaluación de los planes de desarrollo municipal, los programas regionales y sectoriales que de él deriven.

DEPENDENCIA GENERAL: 500 Unidad de Información, Planeación, Programación y Evaluación

DEPENDENCIA AUXILIAR: 165 Planeación

ESTRUCTURA DEL INDICADOR:

NOMBRE DEL INDICADOR: Porcentaje de asesorías en materia de indicadores de desempeño

FÓRMULA DE CÁLCULO: (Asesorías en materia de indicadores / Total de asesorías brindadas en materia del SEMD) \* 100

INTERPRETACIÓN: Asesorías a los servidores en materia de indicadores

DIMENSIÓN QUE ATIENDE: Eficiencia

FRECUENCIA DE MEDICIÓN: Trimestral

DESCRIPCIÓN DEL FACTOR DE COMPARACIÓN: Municipal

ÁMBITO GEOGRÁFICO: Municipal

COBERTURA: Municipal

LÍNEA BASE: PBRM 2023

COMPORTAMIENTO DE LAS VARIABLES DURANTE EL TERCER TRIMESTRE

Variable	Unidad de Medida	Operación	Meta Anual	Avance trimestral				Avance Acumulado			
				Prog.	%	Alc.	%	Prog.	%	Alc.	%
Asesorías en materia de indicadores	Asesorías	Sumable	160	40	25	40	25	120	75	120	75
Total de asesorías brindadas en materia del SEMD	Asesorías	Sumable	160	40	25	40	25	120	75	120	75

COMPORTAMIENTO DEL INDICADOR

DESCRIPCIÓN DE LA META ANUAL:

Asesorías impartidas a los servidores públicos en materia de indicadores

Meta Anual	TERCER TRIMESTRE							
	Avance Trimestral				Avance Acumulado			
	Prog.	Alc.	ES%	Semáforo	Prog.	Alc.	ES%	Semáforo
160	40	40	25	Cumplida	120	120	50	Cumplida
160	40	40	25	Cumplida	120	120	50	Cumplida

DESCRIPCIÓN DE RESULTADOS Y JUSTIFICACIÓN EN CASO DE VARIACIÓN SUPERIOR A +/-10 POR CIENTO RESPECTO A LO PROGRAMADO

EVALUACIÓN DEL INDICADOR

DEPENDENCIA GENERAL O AUXILIAR:

500 Unidad de Información, Planeación, Programación y Evaluación

Elaboró

C. ROBERTO CARLOS RUIZ GÓMEZ TITULAR DE LA UNIDAD DE INFORMACIÓN, PLANEACIÓN, PROGRAMACIÓN Y EVALUACIÓN (UIPPE)

ACTIVIDAD 2.1

No. Bo.

C. ROBERTO CARLOS RUIZ GÓMEZ TITULAR DE LA UNIDAD DE INFORMACIÓN, PLANEACIÓN, PROGRAMACIÓN Y EVALUACIÓN (UIPPE)



SISTEMA DE COORDINACIÓN HACENDARIA DEL ESTADO DE MÉXICO CON SUS MUNICIPIOS  
 GUIA METODOLÓGICA PARA EL SEGUIMIENTO Y EVALUACIÓN DEL PLAN DE DESARROLLO MUNICIPAL VIGENTE



PBRM-08b FICHA TÉCNICA DE SEGUIMIENTO DE INDICADORES 2023  
 DE GESTIÓN O ESTRATÉGICO

PILAR / EJE TRANSVERSAL: Eje transversal II Gobierno, Capaz y Responsable

TEMA DE DESARROLLO: Gestión para Resultados y evaluación de desempeño

PROGRAMA PRESUPUESTARIO: 01050205 Planeación y Presupuesto basado en resultados

PROYECTO: 010502050107 Planeación y Evaluación para el Desarrollo Municipal

OBJETIVO DEL PROGRAMA PRESUPUESTARIO: Incluye las acciones y procedimientos necesarios para desarrollar y fortalecer las fases de planeación, programación, presupuestación, seguimiento y evaluación programático-presupuestal, considerando las fases del registro contable-presupuestal y el correspondiente al proceso de rendición de cuentas, adicionalmente, incluye los procedimientos de planeación y evaluación de los planes de desarrollo municipal, los programas regionales y sectoriales que de él deriven

DEPENDENCIA GENERAL: S00 Unidad de Información, Planeación, Programación y Evaluación

DEPENDENCIA AUXILIAR: 165 Planeación

ESTRUCTURA DEL INDICADOR

NOMBRE DEL INDICADOR: Porcentaje de alineación de formatos de PBRM en cumplimiento al Manual de Planeación, Programación y Presupuestación

FÓRMULA DE CÁLCULO: (Formatos PBRM requisitados en alineación al Manual de Planeación, Programación y Presupuestación vigente/Total de formatos PBRM manejados por el ayuntamiento)\*100

INTERPRETACIÓN: Asesorías a los servidores públicos en materia de indicadores

DIMENSIÓN QUE ATIENDE: Eficiencia

FRECUENCIA DE MEDICIÓN: Trimestral

DESCRIPCIÓN DEL FACTOR DE COMPARACIÓN: Municipal

ÁMBITO GEOGRÁFICO: Municipal

COBERTURA: Municipal

LÍNEA BASE: PBRM 2023

COMPORTAMIENTO DE LAS VARIABLES DURANTE EL TERCER TRIMESTRE

Variable	Unidad de Medida	Operación	Meta Anual	Avance trimestral				Avance Acumulado			
				Prog.	%	Alc.	%	Prog.	%	Alc.	%
Formatos PBRM requisitados en alineación al Manual de Planeación, Programación y Presupuestación vigente	Pb RM	Constante	53	0	0	0	0	53	100	53	100
Total de formatos PBRM manejados por el ayuntamiento	Pb RM	Constante	53	0	0	0	0	53	100	53	100

COMPORTAMIENTO DEL INDICADOR

DESCRIPCIÓN DE LA META ANUAL:

PBRM requeridos a las áreas del ayuntamiento

Meta Anual	TERCER TRIMESTRE				Avance Acumulado			
	Avance Trimestral		Semáforo	Prog.	Avance Acumulado		Semáforo	
Prog.	Alc.	ES%			Alc.	ES%		
53	0	0	0	Cumplida	53	53	100	Cumplida
53	0	0	0	Cumplida	53	53	100	Cumplida

DESCRIPCIÓN DE RESULTADOS Y JUSTIFICACIÓN EN CASO DE VARIACIÓN SUPERIOR A +/-10 POR CIENTO RESPECTO A LO PROGRAMADO


EVALUACIÓN DEL INDICADOR

DEPENDENCIA GENERAL O AUXILIAR:

S00 Unidad de Información, Planeación, Programación y Evaluación

Elaboró

C. ROBERTO CARLOS RUIZ GÓMEZ TITULAR DE LA UNIDAD DE INFORMACIÓN, PLANEACIÓN, PROGRAMACIÓN Y EVALUACIÓN (UIPPE)



Ver. Bo.

C. ROBERTO CARLOS RUIZ GÓMEZ TITULAR DE LA UNIDAD DE INFORMACIÓN, PLANEACIÓN, PROGRAMACIÓN Y EVALUACIÓN (UIPPE)



SISTEMA DE COORDINACIÓN HACENDARIA DEL ESTADO DE MÉXICO CON SUS MUNICIPIOS  
 GUÍA METODOLÓGICA PARA EL SEGUIMIENTO Y EVALUACIÓN DEL PLAN DE DESARROLLO MUNICIPAL VIGENTE



PBRM-08b FICHA TÉCNICA DE SEGUIMIENTO DE INDICADORES 2023  
 DE GESTIÓN O ESTRATÉGICO

PILAR / EJE TRANSVERSAL: Eje transversal II Gobierno Moderno, Capaz y Responsable  
 TEMA DE DESARROLLO: Finanzas públicas sanas  
 PROGRAMA PRESUPUESTARIO: 01050202 Fortalecimiento de los Ingresos  
 PROYECTO: 010502020101 Captación y Recaudación de Ingresos

OBJETIVO DEL PROGRAMA PRESUPUESTARIO: Incluye acciones que permitan elevar la calidad, capacidad y equidad tributaria, con seguridad jurídica, transparencia y simplificación de trámites para el contribuyente, desarrollando un régimen fiscal que amplíe la base de contribuyentes e intensificando las acciones de control para el cumplimiento de las obligaciones tributarias que eviten la elusión y evasión fiscal.

DEPENDENCIA GENERAL: L00 Tesorería  
 DEPENDENCIA AUXILIAR: 115 Ingresos

ESTRUCTURA DEL INDICADOR

NOMBRE DEL INDICADOR: Tasa de variación en los registros de los padrones de cobro.

FÓRMULA DE CÁLCULO: ((Número de registros en los padrones del trimestre del año actual / Total de registros en los padrones del trimestre del año anterior)-1) \*100

INTERPRETACIÓN: Altas en el Padrón Predial

DIMENSIÓN QUE ATIENDE: Economía

DESCRIPCIÓN DEL FACTOR DE COMPARACIÓN: Municipal

ÁMBITO GEOGRÁFICO: Municipal

COBERTURA: Municipal

LÍNEA BASE: PBRM 2023

FRECUENCIA DE MEDICIÓN: Trimestral

COMPORTAMIENTO DE LAS VARIABLES DURANTE EL TERCER TRIMESTRE

Variable	Unidad de Medida	Operación	Meta Anual	Avance trimestral				Avance Acumulado			
				Prog.	%	Alc.	%	Prog.	%	Alc.	%
Numero de registros en los padrones del trimestre del año actual	Contribuyente	Constante	50	0	0	0	0	0	0	0	0
Total de registros en los padrones del trimestre del año anterior	Contribuyente	Constante	0	0	0	0	0	0	0	0	0

COMPORTAMIENTO DEL INDICADOR

DESCRIPCIÓN DE LA META ANUAL:

Actualización de los padrones en favor de incrementar los ingresos municipales

Meta Anual	TERCER TRIMESTRE				Avance Acumulado			
	Prog.	Alc.	ES%	Semáforo	Prog.	Alc.	ES%	Semáforo
50	0	0	0	Cumplida	0	0	0	Cumplida

DESCRIPCIÓN DE RESULTADOS Y JUSTIFICACIÓN EN CASO DE VARIACIÓN SUPERIOR A +10 POR CIENTO RESPECTO A LO PROGRAMADO

EVALUACIÓN DEL INDICADOR

DEPENDENCIA GENERAL O AUXILIAR:





SISTEMA DE COORDINACIÓN HACENDARIA DEL ESTADO DE MÉXICO CON SUS MUNICIPIOS  
 GUÍA METODOLÓGICA PARA EL SEGUIMIENTO Y EVALUACIÓN DEL PLAN DE DESARROLLO MUNICIPAL VIGENTE



PBRM-08b FICHA TÉCNICA DE SEGUIMIENTO DE INDICADORES 2023  
 DE GESTIÓN O ESTRATÉGICO

**PILAR / EJE TRANSVERSAL:** Eje transversal II Gobierno Moderno, Capaz y Responsable  
**TEMA DE DESARROLLO:** Finanzas públicas sanas  
**PROGRAMA PRESUPUESTARIO:** 01050202 Fortalecimiento de los Ingresos  
**PROYECTO:** 010502020101 Captación y Recaudación de Ingresos

**OBJETIVO DEL PROGRAMA PRESUPUESTARIO:** Incluye acciones que permitan elevar la calidad, capacidad y equidad tributaria, con seguridad jurídica, transparencia y simplificación de trámites para el contribuyente, desarrollando un régimen fiscal que amplíe la base de contribuyentes e intensificando las acciones de control para el cumplimiento de las obligaciones tributarias que eviten la elusión y evasión fiscal.

**DEPENDENCIA GENERAL:** L00 Tesorería  
**DEPENDENCIA AUXILIAR:** 115 Ingresos

**ESTRUCTURA DEL INDICADOR**  
**NOMBRE DEL INDICADOR:** Tasa de variación de las cajas móviles instaladas.

**FÓRMULA DE CÁLCULO:**  $((\text{Número de cajas móviles instaladas en el ejercicio fiscal actual} / \text{Total de cajas móviles instaladas en el ejercicio fiscal anterior}) - 1) * 100$

**INTERPRETACIÓN:** Implementación de las cajas móviles en el Municipio

**DIMENSIÓN QUE ATIENDE:** Contribuyentes

**FRECUENCIA DE MEDICIÓN:** Trimestral

**DESCRIPCIÓN DEL FACTOR DE COMPARACIÓN:** Municipal

**ÁMBITO GEOGRÁFICO:** Municipal

**COBERTURA:** Municipal

**LÍNEA BASE:** PBRM 2023

**COMPORTAMIENTO DE LAS VARIABLES DURANTE EL TERCER TRIMESTRE**

Variable	Unidad de Medida	Operación	Meta Anual	Avance trimestral			Avance Acumulado				
				Prog.	%	Alc.	Prog.	%	Alc.		
Número de cajas móviles instaladas en el ejercicio fiscal actual	Caja	Constante	3	1	33	1	33	2	67	1	33
Total de cajas móviles instaladas en el ejercicio fiscal anterior	Caja	Constante	0	0	0	0	0	0	0	0	0

**COMPORTAMIENTO DEL INDICADOR**

**DESCRIPCIÓN DE LA META ANUAL:**

Implementación de las cajas móviles en las delegaciones del Municipio

Meta Anual	TERCER TRIMESTRE				Avance Acumulado			
	Prog.	Alc.	ES%	Semáforo	Prog.	Alc.	ES%	Semáforo
3	1	1	0	Cumplida	2	1	33	No cumplida

DESCRIPCIÓN DE RESULTADOS Y JUSTIFICACIÓN EN CASO DE VARIACIÓN SUPERIOR A +30 POR CIENTO RESPECTO A LO PROGRAMADO

NO SE ALCANZÓ LA META PLANEADA EN EL SEGUNDO TRIMESTRE

**EVALUACIÓN DEL INDICADOR**

DEPENDENCIA GENERAL O AUXILIAR:





SISTEMA DE COORDINACIÓN HACENDARIA DEL ESTADO DE MÉXICO CON SUS MUNICIPIOS  
 GUÍA METODOLÓGICA PARA EL SEGUIMIENTO Y EVALUACIÓN DEL PLAN DE DESARROLLO MUNICIPAL VIGENTE



PBRM-08B FICHA TÉCNICA DE SEGUIMIENTO DE INDICADORES 2023  
 DE GESTIÓN O ESTRATÉGICO

PILAR / EJE TRANSVERSAL: Eje transversal II Gobierno Moderno, Capaz y Responsable  
 TEMA DE DESARROLLO: Finanzas públicas sanas  
 PROGRAMA PRESUPUESTARIO: 01050202 Fortalecimiento de los Ingresos  
 PROYECTO: 010502020101 Captación y Recaudación de Ingresos

OBJETIVO DEL PROGRAMA PRESUPUESTARIO: Incluye acciones que permitan elevar la calidad, capacidad y equidad tributaria, con seguridad jurídica, transparencia y simplificación de trámites para el contribuyente, desarrollando un régimen fiscal que amplíe la base de contribuyentes e intensificando las acciones de control para el cumplimiento de las obligaciones tributarias que eviten la elusión y evasión fiscal.

DEPENDENCIA GENERAL: 003 Tesorería  
 DEPENDENCIA AUXILIAR: 115 Ingresos

ESTRUCTURA DEL INDICADOR

NOMBRE DEL INDICADOR: Porcentaje de convenios suscritos con el gobierno estatal para el cobro de Ingresos municipales.

FÓRMULA DE CÁLCULO: (Convenios vigentes suscritos con el gobierno del Estado/Convenios susceptibles de firmar con el Gobierno del Estado) \*100

INTERPRETACIÓN: Contribuir a fortalecer la estructura del ingreso municipal a través de un programa de fortalecimiento recaudatorio que incremente los ingresos propios municipales

DIMENSIÓN QUE ATIENDE: Económica

FRECUENCIA DE MEDICIÓN: Trimestral

DESCRIPCIÓN DEL FACTOR DE COMPARACIÓN: Municipal

ÁMBITO GEOGRÁFICO: Municipal

COBERTURA: Municipal

LÍNEA BASE: PBRM 2023

COMPORTAMIENTO DE LAS VARIABLES DURANTE EL TERCER TRIMESTRE

Variable	Unidad de Medida	Operación	Meta Anual	Avance trimestral				Avance Acumulado			
				Prog.	%	Alc.	%	Prog.	%	Alc.	%
Convenios vigentes suscritos con el gobierno del Estado	Convenios	Constante	2	0	0	0	0	0	0	0	0
Convenios susceptibles de firmar con el Gobierno del Estado	Convenios	Constante	2	0	0	0	0	0	0	0	0

COMPORTAMIENTO DEL INDICADOR

DESCRIPCIÓN DE LA META ANUAL:

Colaboración con el Gobierno Estatal para mejorar el servicio a la ciudadanía

Meta Anual	TERCER TRIMESTRE				Avance Acumulado			
	Avance Trimestral		Semáforo	Evaluación	Avance Trimestral		Semáforo	Evaluación
Prog.	Alc.	ES%			Prog.	Alc.		
1	0	0	0	0	0	0	0	

DESCRIPCIÓN DE RESULTADOS Y JUSTIFICACIÓN EN CASO DE VARIACIÓN SUPERIOR A +10 POR CIENTO RESPECTO A LO PROGRAMADO

EVALUACIÓN DEL INDICADOR

DEPENDENCIA GENERAL O AUXILIAR:







SISTEMA DE COORDINACIÓN HACENDARIA DEL ESTADO DE MÉXICO CON SUS MUNICIPIOS  
 GUIA METODOLÓGICA PARA EL SEGUIMIENTO Y EVALUACIÓN DEL PLAN DE DESARROLLO MUNICIPAL VIGENTE



PBRM-08b FICHA TÉCNICA DE SEGUIMIENTO DE INDICADORES 2023 DE GESTIÓN O ESTRATEGICO

PILAR / EJE TRANSVERSAL: Eje transversal II Gobierno Moderno, Capaz y Responsable

TEMA DE DESARROLLO: Finanzas públicas sanas

PROGRAMA PRESUPUESTARIO: 01050202 Fortalecimiento de los Ingresos

PROYECTO: 010502020101 Captación y Recaudación de Ingresos

OBJETIVO DEL PROGRAMA PRESUPUESTARIO: Incluye acciones que permitan elevar la calidad, capacidad y equidad tributaria, con seguridad jurídica, transparencia y simplificación de trámites para el contribuyente, desarrollando un régimen fiscal que amplíe la base de contribuyentes e intensificando las acciones de control para el cumplimiento de las obligaciones tributarias que eviten la elusión y evasión fiscal.

DEPENDENCIA GENERAL: L00 Tesorería

DEPENDENCIA AUXILIAR: 115 Ingresos

ESTRUCTURA DEL INDICADOR

NOMBRE DEL INDICADOR: Porcentaje de campañas de difusión de los apoyos, subsidios fiscales y exhortación al pago puntual efectuadas.

FÓRMULA DE CALCULO: (Número de campañas de difusión de los apoyos, subsidios fiscales y exhortación al pago puntual efectuadas / Campañas de difusión programadas) \*100

INTERPRETACIÓN: Mide el nivel de difusión de las campañas de pago

DIMENSIÓN QUE ATIENDE: Economía

FRECUENCIA DE MEDICIÓN: Trimestral

DESCRIPCIÓN DEL FACTOR DE COMPARACIÓN: Municipal

ÁMBITO GEOGRÁFICO: Municipal

COBERTURA: Municipal

LÍNEA BASE: PBRM 2023

COMPORTAMIENTO DE LAS VARIABLES DURANTE EL TERCER TRIMESTRE

Variable	Unidad de Medida	Operación	Meta Anual	Avance trimestral				Avance Acumulado			
				Prog.	%	Alc.	%	Prog.	%	Alc.	%
Número de campañas de difusión de los apoyos, subsidios fiscales y exhortación al pago puntual efectuadas	Campañas	Continuas	2	0	0	0	0	0	0	0	0
Campañas de difusión programadas) *100	Campañas	Continuas	2	0	0	0	0	0	0	0	0

COMPORTAMIENTO DEL INDICADOR

DESCRIPCIÓN DE LA META ANUAL:

Realizar Campañas de Difusión para Otorgar Descuentos en el Pago del Impuesto Predial y Traslado de Dominio.

Meta Anual	TERCER TRIMESTRE				Avance Acumulado			
	Prog.	Alc.	ES%	Semáforo	Prog.	Alc.	ES%	Semáforo
2	0	0	0	Cumplido	0	0	0	Cumplido

DESCRIPCIÓN DE RESULTADOS Y JUSTIFICACIÓN EN CASO DE VARIACIÓN SUPERIOR A +/-10 POR CIENTO RESPECTO A LO PROGRAMADO

EVALUACIÓN DEL INDICADOR

DEPENDENCIA GENERAL O AUXILIAR:





SISTEMA DE COORDINACIÓN HACIENDARIA DEL ESTADO DE MÉXICO CON SUS MUNICIPIOS  
METODOLÓGICA PARA EL SEGUIMIENTO Y EVALUACIÓN DEL PLAN DE DESARROLLO MUNICIPAL VIGENTE

GUIA



PHRM-085 FICHA TÉCNICA DE SEGUIMIENTO DE INDICADORES 2023  
DE GESTIÓN O ESTRATÉGICO

PILAR / EJE TRANSVERSAL: Eje transversal II Gobierno Moderno, Capaz y Responsable

TEMA DE DESARROLLO: Finanzas públicas sanas

PROGRAMA PRESUPUESTARIO: 01050202 Fortalecimiento de los Ingresos

PROYECTO: 010502020101 Captación y Recaudación de ingresos

OBJETIVO DEL PROGRAMA PRESUPUESTARIO: Induce acciones que permitan elevar la calidad, capacidad y equidad tributaria, con seguridad jurídica, transparencia y simplificación de trámites para el contribuyente, desarrollando un régimen fiscal que amplíe la base de contribuyentes e intensificando las acciones de control para el cumplimiento de las obligaciones tributarias que eviten la elusión y evasión fiscal.

DEPENDENCIA GENERAL: 100 Tesorería

DEPENDENCIA AUXILIAR: 135 Ingresos

ESTRUCTURA DEL INDICADOR

NOMBRE DEL INDICADOR: Tasa de variación del monto de ingresos por cobro de accesorios.

FÓRMULA DE CÁLCULO: ((Monto de ingresos por cobro de accesorios en el trimestre actual/Monto de ingresos por cobro de accesorios en el trimestre anterior)-1) \*100

INTERPRETACIÓN: Mide el nivel de crecimiento de ingresos por el cobro de accesorios

DIMENSIÓN QUE ATIENDE: Economía

DESCRIPCIÓN DEL FACTOR DE COMPARACIÓN: Municipal

ÁMBITO GEOGRÁFICO: Municipal

COBERTURA: Municipal

LÍNEA BASE: PDRM 2023

FRECUENCIA DE MEDICIÓN: Trimestral

COMPORTAMIENTO DE LAS VARIABLES DURANTE EL TERCER TRIMESTRE

Variable	Unidad de Medida	Operación	Meta Anual	Avance trimestral			Avance Acumulado				
				Prog.	%	Alc.	Prog.	%	Alc.		
Monto de ingresos por cobro de accesorios en el trimestre actual	Recaudación	Sumable	\$805,450.00	\$ 490,000.00	60.8355578	\$207,855.63	25.80614936	\$748,450.00	92.9232106	\$ 1,059,443.14	131.5343
Monto de ingresos por cobro de accesorios en el trimestre anterior	Recaudación	Sumable	\$355,218.00	\$47,453.00	13.3588388	\$ 427,847.10	120.4463456	\$ 300,111.00	84.4864281	\$ 851,587.51	239.7366

COMPORTAMIENTO DEL INDICADOR

DESCRIPCIÓN DE LA META ANUAL


Meta Anual	TERCER TRIMESTRE				Avance Acumulado			
	Prog.	Alc.	ES%	Semáforo	Prog.	Alc.	ES%	Semáforo
\$748,450.00	\$ 490,000.00	\$207,855.63	42.4195163	No cumplida	\$748,450.00	\$1,059,443.14	141.551625	Superada

DESCRIPCIÓN DE RESULTADOS Y JUSTIFICACIÓN EN CASO DE VARIACIÓN SUPERIOR A +/-30 POR CIENTO RESPECTO A LO PROGRAMADO

DERIVADO DE LA CAMPAÑA EFECTUADA EN EL PRIMER TRIMESTRE DE AÑO, EL PORCENTAJE DE POBLACIÓN INCUMPLIDA EN SUS OBLIGACIONES FISCALES EN LOS MESES SUBSECUENTES ES RELATIVAMENTE BAJO.

EVALUACIÓN DEL INDICADOR

VARIACIÓN EN EL COBRO DE ACCESORIOS DE IMPUESTOS





SISTEMA DE COORDINACIÓN HACIENDARIA DEL ESTADO DE MÉXICO CON SUS MUNICIPIOS  
 GUÍA METODOLÓGICA PARA EL SEGUIMIENTO Y EVALUACIÓN DEL PLAN DE DESARROLLO MUNICIPAL VIGENTE



PRM-008 HERRAMIENTA TÉCNICA DE SEGUIMIENTO DE INDICADORES 2023 DE GESTIÓN O ESTRATÉGICO

PLAS / EJE TRANSVERSAL: Eje transversal II Gobierno Moderno, Capaz y Responsable  
 TEMA DE DESARROLLO: Finanzas públicas verdes  
 PROGRAMA PRESUPUESTARIO: 01050202 Fortalecimiento de los ingresos  
 PROYECTO: 010502020101 Captación y Recaudación de Ingresos

OBJETIVO DEL PROGRAMA PRESUPUESTARIO: Incluir acciones que permitan elevar la calidad, capacidad y equidad tributaria, con seguridad jurídica, transparencia y simplificación de trámites para el contribuyente, desarrollando un régimen fiscal que amplíe la base de contribuyentes e intensificando las acciones de control para el cumplimiento de las obligaciones tributarias que eviten la elusión y evasión fiscal.

DEPENDENCIA GENERAL: 000 Tesorería  
 DEPENDENCIA AUXILIAR: 315 Ingresos

NOMBRE DEL INDICADOR: Tasa de variación de la recaudación corriente.

ESTRUCTURA DEL INDICADOR

FÓRMULA DE CÁLCULO:  $(\text{Monto de recaudación corriente obtenida en el trimestre del año actual} / \text{Total de recaudación corriente obtenida en el trimestre del año anterior}) - 1$  \*100

INTERPRETACIÓN: Mide el nivel de crecimiento de la recaudación corriente

DIMENSIÓN QUE ATIENDE: Económica

DESCRIPCIÓN DEL FACTOR DE COMPARACIÓN: Municipal

ÁMBITO GEOGRÁFICO: Municipal

COBERTURA: Municipal

LÍNEA BASE: PRM 2023

FRECUENCIA DE MEDICIÓN: Trimestral

COMPORTAMIENTO DE LAS VARIABLES DURANTE EL TERCER TRIMESTRE

Variable	Unidad de Medida	Operación	Meta Anual	Avance trimestral				Avance Acumulado			
				Prog.	%	Alc.	%	Prog.	%	Alc.	%
Monto de recaudación corriente obtenida en el trimestre del año actual	Recaudación	Sumable	\$69,300,000.00	\$23,000,000.00	33.1890332	\$3,498,719.74	5.048657633	\$66,800,000.00	96.3824964	\$14,373,942.07	20.7416191
Total de recaudación corriente obtenida en el trimestre del año anterior	Recaudación	Sumable	\$69,158,863.24	\$2,255,703.29	3.26162786	\$4,935,636.63	7.136666351	\$45,107,984.51	65.2237275	\$16,034,594.97	23.1851627

COMPORTAMIENTO DE LA META ANUAL

Recaudación corriente del primer trimestre del año actual

Meta Anual	TERCER TRIMESTRE				Avance Acumulado			
	Prog.	Alc.	ES%	Semáforo	Prog.	Alc.	ES%	Semáforo
\$69,300,000.00	\$23,000,000	\$3,498,719.74	15.211825	No Cumplido	\$66,800,000.00	\$14,373,942.07	20.7416191	No Cumplido

DESCRIPCIÓN DE RESULTADOS Y JUSTIFICACIÓN EN CASO DE VARIACIÓN SUPERIOR A +/-20 POR CIENTO RESPECTO A LO PROGRAMADO

PROYECCIÓN EQUIVOCADA

EVALUACIÓN DEL INDICADOR

DEPENDENCIA GENERAL





SISTEMA DE COORDINACIÓN HACENDARIA DEL ESTADO DE MÉXICO CON SUS MUNICIPIOS  
 GUIA METODOLÓGICA PARA EL SEGUIMIENTO Y EVALUACIÓN DEL PLAN DE DESARROLLO MUNICIPAL VIGENTE

PBRM-48b FICHA TÉCNICA DE SEGUIMIENTO DE INDICADORES 2023  
 DE GESTIÓN O ESTRATÉGICO



PILAR / EJE TRANSVERSAL: PILAR 4 SEGURIDAD  
 TEMA DE DESARROLLO: MEDIACIÓN Y CONCILIACIÓN  
 PROGRAMA PRESUPUESTARIO: 01090903 MEDIACIÓN Y CONCILIACIÓN  
 PROYECTO: 010909030101 MEDIACIÓN, CONCILIACIÓN Y FUNCIÓN CALIFICADORA MUNICIPAL

OBJETIVO DEL PROGRAMA PRESUPUESTARIO: Se orienta al cumplimiento de las atribuciones contenidas en el título V de la ley orgánica municipal del Estado de México vigente.

DEPENDENCIA GENERAL: BOO SINDICATURA  
 DEPENDENCIA AUXILIAR: 108 OFICINA MEDIADORA CONCILIADORA

NOMBRE DEL INDICADOR: Porcentaje de conflictos y controversias dirimidas.

FÓRMULA DE CÁLCULO: (Conflictos y controversias dirimidas/diagonal total de conflictos y controversias registradas)\*100

INTERPRETACIÓN: Porcentaje de conflictos y controversias terminadas.

DIMENSIÓN QUE ATIENDE: Eficiencia

FRECUENCIA DE MEDICIÓN: Trimestral

DESCRIPCIÓN DEL FACTOR DE COMPARACIÓN: PBRM 2022  
 ÁMBITO GEOGRÁFICO: MUNICIPAL  
 COBERTURA: MUNICIPAL  
 LÍNEA BASE: PBRM 2023

COMPORTAMIENTO DE LAS VARIABLES DURANTE EL TERCER TRIMESTRE

Variable	Unidad de Medida	Operación	Meta Anual	Prog.	Avance trimestral			Avance Acumulado			
					N	Alc.	%	Prog.	N	Alc.	%
Conflictos y controversias dirimidas.	CONFLICTOS	SUMABLE	300	75	25	75	25	225	75	225	75
Total de conflictos y controversias registrados	CONFLICTOS	CONSTANTE	300	75	25	75	25	225	75	225	75

COMPORTAMIENTO DEL INDICADOR

DESCRIPCIÓN DE LA METRANOMÍA

Conflictos y controversias dirimidas de conformidad a las leyes aplicables.

Meta Anual	TERCER TRIMESTRE			Sensación	Avance Acumulado			Sensación
	Prog.	Alc.	%		Prog.	Alc.	%	
300	75	75	100	Completada	225	225	75	Completada
300	75	75	100	Completada	225	225	75	Completada


DESCRIPCIÓN DE RESULTADOS Y JUSTIFICACIÓN EN CASO DE VARIACIÓN SUPERIOR A +/- 20 POR CIENTO RESPECTO A LO PROGRAMADO

EVALUACIÓN DEL INDICADOR

DEPENDENCIA GENERAL: BOO SINDICATURA  
 DEPENDENCIA AUXILIAR: 108 OFICINA MEDIADORA CONCILIADORA



APLICA COMPONENTE 2





SISTEMA DE COORDINACIÓN HACIENDARIA DEL ESTADO DE MÉXICO CON SUS MUNICIPIOS  
 GUÍA METODOLÓGICA PARA EL SEGUIMIENTO Y EVALUACIÓN DEL PLAN DE DESARROLLO MUNICIPAL VIGENTE

PDRM-08b FICHA TÉCNICA DE SEGUIMIENTO DE INDICADORES 2023  
 DE GESTIÓN O ESTRATÉGICO



PILAR / EJE TRANSVERSAL: PILAR 4 SEGURIDAD  
 TEMA DE DESARROLLO: MEDIACIÓN Y CONCILIACIÓN  
 PROGRAMA PRESUPUESTARIO: 01030303 MEDIACIÓN Y CONCILIACIÓN  
 PROYECTO: 010303030101 MEDIACIÓN, CONCILIACIÓN Y FUNCIÓN CALIFICADORA MUNICIPAL.

OBJETIVO DEL PROGRAMA PRESUPUESTARIO: Se orienta al cumplimiento de las atribuciones contenidas en el título Vde la ley orgánica municipal del Estado de México vigente.

DEPENDENCIA GENERAL: BOO SINDICATURA  
 DEPENDENCIA AUXILIAR: 108 OFICINA MEDIADORA CONCILIADORA

ESTRUCTURA DEL INDICADOR

NOMBRE DEL INDICADOR: Porcentaje de la citación a las partes vecinales en conflicto.

FÓRMULA DE CÁLCULO: (Citas atendidas de las partes vecinales en conflicto) \* 100

INTERPRETACIÓN:

DIMENSIÓN QUE ATIENDE: Eficiencia

FRECUENCIA DE MEDICIÓN: Trimestral

DESCRIPCIÓN DEL FACTOR DE COMPARACIÓN: PDRM 2022  
 ÁMBITO GEOGRÁFICO: MUNICIPAL  
 COBERTURA: MUNICIPAL  
 LÍNEA BASE: PDRM 2023

COMPORTAMIENTO DE LAS VARIABLES DURANTE EL TERCER TRIMESTRE

Variable	Unidad de Medida	Operación	Meta Anual	Prog.	Avance Trimestral			Avance Acumulado			
					%	Alc.	%	Prog.	%	Alc.	
Citas atendidas de las partes vecinales en conflicto.	CITAS	SUMABLE	160	40	25	40	25	120	75	120	75
Citas emitidas a partes vecinales en conflicto.	CITAS	CONSTANTE	200	50	25	50	25	150	75	150	75

COMPORTAMIENTO DEL INDICADOR

DESCRIPCIÓN DE LA META ANUAL


Citas que se dirimieron a partes vecinales en conflicto para terminar conflictos.

Meta Anual	TERCER SEMESTRE				Avance Acumulado			
	Avance Trimestral		Semáforo	Prog.	ALC.		Semáforo	
Prog.	Alc.	ESK			ALC.	ESK		
160	40	40	100	120	120	75	Completada	
200	50	50	100	150	150	75	Completada	


DESCRIPCIÓN DE RESULTADOS Y JUSTIFICACIÓN EN CASO DE VARIACIÓN SUPERIOR A +/- 30 POR CIENTO RESPECTO A LO PROGRAMADO

EVALUACIÓN DEL INDICADOR

DEPENDENCIA GENERAL: BOO SINDICATURA  
 DEPENDENCIA AUXILIAR: 108 OFICINA MEDIADORA CONCILIADORA



APLICA  
 ACTIVIDAD 1.1





SISTEMA DE COORDINACIÓN HACENDARIA DEL ESTADO DE MÉXICO CON SUS MUNICIPIOS  
 GUÍA METODOLÓGICA PARA EL SEGUIMIENTO Y EVALUACIÓN DEL PLAN DE DESARROLLO MUNICIPAL VIGENTE



PBRM-08b FICHA TÉCNICA DE SEGUIMIENTO DE INDICADORES 2023  
 DE GESTIÓN O ESTRATÉGICO

PILAR / EJE TRANSVERSAL: PILAR 4 SEGURIDAD  
 TEMA DE DESARROLLO: MEDIACIÓN Y CONCILIACIÓN  
 PROGRAMA PRESUPUESTARIO: 01030903 MEDIACIÓN Y CONCILIACIÓN  
 PROYECTO: 010309030101 MEDIACIÓN, CONCILIACIÓN Y FUNCIÓN CALIFICADORA MUNICIPAL

OBJETIVO DEL PROGRAMA PRESUPUESTARIO: Se orienta al cumplimiento de las obligaciones contenidas en el título V de la ley orgánica municipal del Estado de México vigente.

DEPENDENCIA GENERAL: 800 SINDICATURA  
 DEPENDENCIA AUXILIAR: 108 OFICINA MEDIADORA CONCILIADORA

ESTRUCTURA DEL INDICADOR

NOMBRE DEL INDICADOR: Porcentaje de audiencias entre las partes en conflictos desahogadas.

FÓRMULA DE CÁLCULO: (Audiencias de las partes vecinales en conflicto/citas/orales enviados a las partes en conflicto)\*100

INTERPRETACIÓN: Llevar a cabo la labor de conciliación entre las partes involucradas.

DIMENSIÓN QUE ATIENDE: Eficiencia

FRECUENCIA DE MEDICIÓN: Trimestral

DESCRIPCIÓN DEL FACTOR DE COMPARACIÓN: PBRM 2022  
 ÁMBITO GEOGRÁFICO: MUNICIPAL  
 COBERTURA: MUNICIPAL  
 LÍNEA BASE: PBRM 2023

COMPORTAMIENTO DE LAS VARIABLES DURANTE EL TERCER TRIMESTRE

Variable	Unidad de Medida	Operación	Meta Anual	Avance Trimestral				Avance Acumulado			
				Prog.	%	Aic.	%	Prog.	%	Aic.	%
Audiencias de las partes vecinales en conflicto	AUDIENCIAS	SUMABLE	300	75	25	75	25	225	75	225	75
Total de conflictos y controversias registrados	AUDIENCIAS	CONSTANTE	300	75	25	75	25	225	75	225	75

COMPORTAMIENTO DEL INDICADOR

DESCRIPCIÓN DE LA META ANUAL


Meta Anual	TERCER TRIMESTRE				Avance Acumulado			
	Prog.	Aic.	ES%	Semiforo	Prog.	Aic.	ES%	Semiforo
300	75	75	100	Cumplida	225	225	75	Cumplida
300	75	75	100	Cumplida	225	225	75	Cumplida

DESCRIPCIÓN DE RESULTADOS Y JUSTIFICACIÓN EN CASO DE VARIACIÓN SUPERIOR A +30 POR CIENTO RESPECTO A LO PROGRAMADO


Desahogo de audiencias entre las partes en conflicto.

EVALUACIÓN DEL INDICADOR

DEPENDENCIA GENERAL O AUXILIAR: 108 OFICINA MEDIADORA CONCILIADORA



APLICA  
 ACTIVIDAD 2.1





SISTEMA DE COORDINACIÓN HACIENDARIA DEL ESTADO DE MÉXICO CON SUS MUNICIPIOS  
 GUÍA METODOLÓGICA PARA EL SEGUIMIENTO Y EVALUACIÓN DEL PLAN DE DESARROLLO MUNICIPAL VIGENTE



PBRM-085 FICHA TÉCNICA DE SEGUIMIENTO DE INDICADORES 2023  
 DE GESTIÓN O ESTRATÉGICO

PILAR / EJE TRANSVERSAL: PILAR 4 SEGURIDAD  
 TEMA DE DESARROLLO: MEDIACIÓN Y CONCILIACIÓN  
 PROGRAMA PRESUPUESTARIO: 01030903 MEDIACIÓN Y CONCILIACIÓN  
 PROYECTO: 010309030101 MEDIACIÓN, CONCILIACIÓN Y FUNCIÓN CALIFICADORA MUNICIPAL

OBJETIVO DEL PROGRAMA PRESUPUESTARIO: Se orienta al cumplimiento de las atribuciones contenidas en el título Vde la ley orgánica municipal del Estado de México vigente.

DEPENDENCIA GENERAL: 800 SINDICATURA  
 DEPENDENCIA AUXILIAR: 106 OFICINA MEDIADORA CONCILIADORA

ESTRUCTURA DEL INDICADOR

NOMBRE DEL INDICADOR: Porcentaje de actas Informativas expedidas a la ciudadanía

FÓRMULA DE CÁLCULO: (Actas Informativas expedidas a la ciudadanía/total de solicitudes recibidas)\*100

INTERPRETACIÓN: Expedir actas Informativas diversas.

DIMENSIÓN QUE ATIENDE: Eficiencia

FRECUENCIA DE MEDICIÓN: Trimestral

DESCRIPCIÓN DEL FACTOR DE COMPARACIÓN: PBRM 2022  
 ÁMBITO GEOGRÁFICO: MUNICIPAL  
 COBERTURA: MUNICIPAL  
 LÍNEA BASE: PBRM 2023

COMPORTAMIENTO DE LAS VARIABLES DURANTE EL TERCER TRIMESTRE

Variable	Unidad de Medida	Operación	Meta Anual	Avance trimestral				Avance Acumulado			
				Prog.	%	Alc.	%	Prog.	%	Alc.	%
Actas Informativas expedidas a la ciudadanía	ACTAS	SUMABLE	300	75	25	75	25	225	75	225	75
Total de solicitudes recibidas	ACTAS	CONSTANTE	300	75	25	75	25	225	75	225	75

COMPORTAMIENTO DEL INDICADOR

DESCRIPCIÓN DE LA META ANUAL


Expedición de actas informativas expedidas a la ciudadanía.

Meta Anual	TERCER TRIMESTRE				Avance Acumulado			
	Prog.	Alc.	ES%	Semáforo	Prog.	Alc.	ES%	Semáforo
300	75	75	100	Verde	225	225	75	Verde
300	75	75	100	Verde	225	225	75	Verde


DESCRIPCIÓN DE RESULTADOS Y JUSTIFICACIÓN EN CASO DE VARIACIÓN SUPERIOR A +30 POR CIENTO RESPECTO A LO PROGRAMADO

EVALUACIÓN DEL INDICADOR

DEPENDENCIA GENERAL O AUXILIAR: OFICINA MEDIADORA CONCILIADORA



APLICA  
 ACTIVIDAD 2.2





SISTEMA DE COORDINACIÓN HACIENDARIA DEL ESTADO DE MÉXICO CON SUS MUNICIPIOS  
 GUÍA METODOLÓGICA PARA EL SEGUIMIENTO Y EVALUACIÓN DEL PLAN DE DESARROLLO MUNICIPAL VIGENTE



P6RM-08b FICHA TÉCNICA DE SEGUIMIENTO DE INDICADORES 2023 DE GESTIÓN O ESTRATÉGICO

PILAR / EJE TRANSVERSAL: Pilar 4 Seguridad  
 TEMA DE DESARROLLO: Mediación y conciliación  
 PROGRAMA PRESUPUESTARIO: 01030903 Mediación y conciliación municipal  
 PROYECTO: 010309030101 Mediación, conciliación y función calificadora municipal

OBJETIVO DEL PROGRAMA PRESUPUESTARIO: Se orienta al cumplimiento de las atribuciones contenidas en el Título V de la Ley Orgánica Municipal del Estado de México, vigente.

DEPENDENCIA GENERAL: 800 Sindicatura  
 DEPENDENCIA AUXILIAR: 164 Oficina Calificadora

ESTRUCTURA DEL INDICADOR

NOMBRE DEL INDICADOR: Porcentaje de sanciones procedentes por faltas administrativas calificadas

FÓRMULA DE CÁLCULO: (Número de sanciones procedentes por faltas administrativas calificadas/Total de faltas administrativas calificadas) \*100

INTERPRETACIÓN: Calificar las sanciones administrativas procedentes del bando municipal

FRECUENCIA DE MEDICIÓN: Trimestral

DIMENSIÓN QUE ATIENDE: Eficiencia  
 DESCRIPCIÓN DEL FACTOR DE COMPARACIÓN: Municipal  
 ÁMBITO GEOGRÁFICO: Municipal  
 COBERTURA: Municipal  
 LÍNEA BASE: P6RM 2023

COMPORTAMIENTO DE LAS VARIABLES DURANTE EL TERCER TRIMESTRE

Variable	Unidad de Medida	Operación	Meta Anual	Avance Trimestral				Avance Acumulado			
				Prog.	%	Alc.	%	Prog.	%	Alc.	%
Número de sanciones procedentes por faltas administrativas calificadas	Resoluciones	Sumable	750	187	24.9333333	187	24.9333333	561	74.8	561	74.8
Total de faltas administrativas calificadas	Resoluciones	Sumable	750	187	24.9333333	187	24.9333333	561	74.8	561	74.8

COMPORTAMIENTO DEL INDICADOR

DESCRIPCIÓN DE LA META ANUAL

Emisión sanciones administrativas procedentes por faltas administrativas

Meta Anual	TERCER TRIMESTRE				Avance Acumulado			
	Prog.	Alc.	ES%	Semiforo	Prog.	Alc.	ES%	Semiforo
750	187	187	100	Cumplida	561	561	74.8	Cumplida

DESCRIPCIÓN DE RESULTADOS Y JUSTIFICACIÓN EN CASO DE VARIACIÓN SUPERIOR A +/-10 POR CIENTO RESPECTO A LO PROGRAMADO

EVALUACIÓN DEL INDICADOR







SISTEMA DE COORDINACIÓN HACIENDARIA DEL ESTADO DE MÉXICO CON SUS MUNICIPIOS  
 GUÍA METODOLÓGICA PARA EL SEGUIMIENTO Y EVALUACIÓN DEL PLAN DE DESARROLLO MUNICIPAL VIGENTE



PARM-036 FICHA TÉCNICA DE SEGUIMIENTO DE INDICADORES 2023 DE GESTIÓN O ESTRATÉGICO

**PILAR / EJE TRANSVERSAL:** Pilar 4 Seguridad  
**TEMA DE DESARROLLO:** Mediación y conciliación  
**PROGRAMA PRESUPUESTARIO:** 01030903 Mediación y conciliación municipal  
**PROYECTO:** 010309030101 Mediación, conciliación y función calificadoras municipal

**OBJETIVO DEL PROGRAMA PRESUPUESTARIO:** Se orienta al cumplimiento de las atribuciones contenidas en el Título V de la Ley Orgánica Municipal del Estado de México, vigente.

**DEPENDENCIA GENERAL:** 800 Sindicatura  
**DEPENDENCIA AUXILIAR:** 164 Oficina Calificadora

**NOMBRE DEL INDICADOR:** Porcentaje de recibos oficiales por concepto de multas expedidos

**FÓRMULA DE CÁLCULO:** (Recibos oficiales expedidos/Recibos oficiales presentados ante la Tesorería Municipal) \* 100

**INTERPRETACIÓN:** Los ciudadanos realizaran el pago correspondientes a faltas administrativas a que lo ameritan

**DIMENSIÓN QUE ATIENDE:** Eficiencia

**DESCRIPCIÓN DEL FACTOR DE COMPARACIÓN:** Municipal

**ÁMBITO GEOGRÁFICO:** Municipal

**COBERTURA:** Municipal

**LÍNEA BASE:** PáRM 2023

**FRECUENCIA DE MEDICIÓN:** Trimestral

COMPORTAMIENTO DE LAS VARIABLES DURANTE EL TERCER TRIMESTRE

Variable	Unidad de Medida	Operación	Meta Anual	Avance Trimestral				Avance Acumulado			
				Prog.	%	Ate.	%	Prog.	%	Ate.	%
Recibos oficiales expedidos	Recibos Oficiales	Sumable	250	62	24.8	62	24.8	186	74.4	186	74.4
Recibos oficiales presentados ante la Tesorería Municipal	Recibos Oficiales	Sumable	250	62	24.8	62	24.8	186	74.4	186	74.4

COMPORTAMIENTO DEL INDICADOR

DESCRIPCIÓN DE LA META ANUAL

Expedición de recibos oficiales cuando la multa sea económica

Meta Anual	Tercer Trimestre				Avance Acumulado			
	Prog.	Ate.	ES%	Semáforo	Prog.	Ate.	ES%	Semáforo
250	62	62	100	Cumplida	186	186	74.4	Cumplida

DESCRIPCIÓN DE RESULTADOS Y JUSTIFICACIÓN EN CASO DE VARIACIÓN SUPERIOR A +/-10 POR CIENTO RESPECTO A LO PROGRAMADO

EVALUACIÓN DEL INDICADOR





SISTEMA DE COORDINACIÓN HACENDARIA DEL ESTADO DE MÉXICO CON SUS MUNICIPIOS  
 GUÍA METODOLÓGICA PARA EL SEGUIMIENTO Y EVALUACIÓN DEL PLAN DE DESARROLLO MUNICIPAL VIGENTE



PbRM-08b FICHA TÉCNICA DE SEGUIMIENTO DE INDICADORES 2023 DE GESTIÓN O ESTRATÉGICO

PILAR / EJE TRANSVERSAL: Pilar 4 Seguridad  
 TEMA DE DESARROLLO: Mediación y conciliación  
 PROGRAMA PRESUPUESTARIO: 01030903 Mediación y conciliación municipal  
 PROYECTO: 010309030101 Mediación, conciliación y función calificador municipal

OBJETIVO DEL PROGRAMA PRESUPUESTARIO: Se orienta al cumplimiento de las atribuciones contenidas en el Título V de la Ley Orgánica Municipal del Estado de México, vigente.

DEPENDENCIA GENERAL: BOO Sindicatura  
 DEPENDENCIA AUXILIAR: 164 Oficina Calificadora

ESTRUCTURA DEL INDICADOR

NOMBRE DEL INDICADOR: Porcentaje de boletas de libertad otorgadas.

FÓRMULA DE CÁLCULO: (Boletas de libertad otorgadas/Total de infracciones calificadas) \*100

INTERPRETACIÓN: Boletas de libertad otorgadas que cumplieron su sanción administrativa

DIMENSIÓN QUE ATIENDE: Eficiencia

FRECUENCIA DE MEDICIÓN: Trimestral

DESCRIPCIÓN DEL FACTOR DE COMPARACIÓN: Municipal

ÁMBITO GEOGRÁFICO: Municipal

COBERTURA: Municipal

LÍNEA BASE: PbRM 2023

COMPORTAMIENTO DE LAS VARIABLES DURANTE EL TERCER TRIMESTRE

Variable	Unidad de Medida	Operación	Meta Anual	Avance trimestral				Avance Acumulado			
				Prog.	%	Alc.	%	Prog.	%	Alc.	%
Boletas de libertad otorgadas	Boletas de Libertad	Sumable	750	187	24.9333333	187	24.9333333	561	74.8	561	74.8
Total de infracciones calificadas	Boletas de Libertad	Sumable	750	187	24.9333333	187	24.9333333	561	74.8	561	74.8

COMPORTAMIENTO DEL INDICADOR

DESCRIPCIÓN DE LA META ANUAL


Expedir boletas de libertad a los infractores que cumplen su sanción Impusta

Meta Anual	TERCER TRIMESTRE							
	Avance Trimestral				Avance Acumulado			
	Prog.	Alc.	ES%	Semáforo	Prog.	Alc.	ES%	Semáforo
750	187	187	100	Cumplido	561	561	74.8	Cumplido

DESCRIPCIÓN DE RESULTADOS Y JUSTIFICACIÓN EN CASO DE VARIACIÓN SUPERIOR A +10 POR CIENTO RESPECTO A LO PROGRAMADO

EVALUACIÓN DEL INDICADOR

DEPENDENCIA GENERAL: BOO Sindicatura





P5RM-08b FICHA TÉCNICA DE SEGUIMIENTO DE INDICADORES 2023  
DE GESTIÓN O ESTRATEGICO



PILAR /EJE TRANSVERSAL: Eje Transversal/II Gobierno Moderno, Capaz y Responsable

TEMA DE DESARROLLO: Estructura del Gobierno Municipal

PROGRAMA PRESUPUESTARIO: 01030902 Reglamentación Municipal

PROYECTO: 010309020101 Revisión y Emisión de la Reglamentación Municipal

OBJETIVO DEL PROGRAMA PRESUPUESTARIO: Se orienta al cumplimiento de las atribuciones contenidas en el Título V de la Ley Orgánica Municipal del Estado de México vigente.

DEPENDENCIA GENERAL: C01: Regidor 1

DEPENDENCIA AUXILIAR: C01: Regidor 1

ESTRUCTURA DEL INDICADOR

NOMBRE DEL INDICADOR: Porcentaje de cumplimiento a las sesiones de cabildo

FÓRMULA DE CÁLCULO:

(Número de sesiones de cabildo realizadas/Número de sesiones de cabildo programadas)\*100

INTERPRETACIÓN: Asistencia a Sesiones de Cabildo

DIMENSIÓN QUE ATIENDE: Eficiencia

FRECUENCIA DE MEDICIÓN:

Trimestral

CRIPCIÓN DEL FACTOR DE COMPARACIÓN: Municipal

ÁMBITO GEOGRÁFICO: Municipal

COBERTURA: Municipal

LÍNEA BASE: P5RM 2023

COMPORTAMIENTO DE LAS VARIABLES DURANTE EL TERCER TRIMESTRE

Variable	Unidad de Medida	Operación	Meta Anual	Avance trimestral				Avance Acumulado			
				Programado	%	Alcanzado	%	Programado	%	Alcanzado	%
Número de sesiones de cabildo realizadas	Sesiones de Cabildo	sumable	48	12	25	11	22.9167	36	75	38	79.16667
Número de sesiones de cabildo programadas *100.	Sesiones de Cabildo	sumable	48	12	25	11	22.9167	36	75	38	79.16667

COMPORTAMIENTO DEL INDICADOR

DESCRIPCIÓN DE LA META ANUAL

SESIONES DE CABILDO

Meta Anual	TERCER TRIMESTRE							
	Avance Trimestral				Avance Acumulado			
	Programado	Alcanzado	ES%	Semáforo	Programado	Alcanzado	ES%	Semáforo
48	12	11	91.6667	■	36	38	79.16667	■
48	12	11	91.6667	■	36	38	79.16667	■

DESCRIPCIÓN DE RESULTADOS Y JUSTIFICACIÓN EN CASO DE VARIACIÓN SUPERIOR A +100 POR CIENTO RESPECTO A LO PROGRAMADO

EVALUACIÓN DEL INDICADOR

DEPENDENCIA GENERAL O AUXILIAR: C01 Regiduría 1

Elaboró  
  
C. GEORGINA CALLEJA GARCIA  
AUXILIAR ADMINISTRATIVO  
Nombre y Firma

COMPONENTE 1

Vo. Bo.  
  
C. VICTOR HUGO GONZALEZ COVARRUBIAS  
PRIMER REGIDOR  
Nombre y Firma



PbRM-08b FICHA TÉCNICA DE SEGUIMIENTO DE INDICADORES 2023 DE GESTIÓN O ESTRATEGICO



PILAR / EJE TRANSVERSAL: Eje Transversal II Gobierno Moderno, Capaz y Responsable

TEMA DE DESARROLLO: Estructura del Gobierno Municipal

PROGRAMA PRESUPUESTARIO: 01030902 Reglamentacion Municipal

PROYECTO: 10309020101 Revision y Emision de la Reglamentacion Municipal

OBJETIVO DEL PROGRAMA PRESUPUESTARIO: Se orienta al cumplimiento de las atribuciones contenidas en el Título V de la Ley Organica Municipal del Estado de Mexico vigente.

DEPENDENCIA GENERAL: C02: Regidor II

DEPENDENCIA AUXILIAR: C02: Regidor II

ESTRUCTURA DEL INDICADOR

NOMBRE DEL INDICADOR: Porcentaje de cumplimiento en las sesiones de cabildo

FÓRMULA DE CÁLCULO:

(Numero de sesiones de cabildo realizadas/Numero de sesiones de cabildo programadas)\*100

INTERPRETACIÓN: Asistencia a sesiones de Cabildo

DIMENSIÓN QUE ATIENDE: Eficiencia

FRECUENCIA DE MEDICIÓN:

Trimestral

CRITERIO DE COMPARACIÓN: Municipal

ÁMBITO GEOGRÁFICO: Municipal

COBERTURA: Municipal

LÍNEA BASE: PbRM 2023

COMPORTAMIENTO DE LAS VARIABLES DURANTE EL TERCER TRIMESTRE

Variable	Unidad de Medida	Operación	Meta Anual	Avance trimestral				Avance Acumulado			
				Programado	%	Alcanzado	%	Programado	%	Alcanzado	%
Numero de sesiones de cabildo realizadas	Sesiones de Cabildo	sumable	48	12	25.00%	11	22.916667	36	75	38	79.166667
Numero de sesiones de cabildo programadas)*100	Sesiones de Cabildo	sumable	48	12	25.00%	11	22.916667	36	75	38	79.166667

COMPORTAMIENTO DEL INDICADOR

DESCRIPCIÓN DE LA META ANUAL:

sesiones de cabildo

Meta Anual	TERCER TRIMESTRE							
	Avance Trimestral				Avance Acumulado			
	Programado	Alcanzado	ES%	Semáforo	Programado	Alcanzado	ES%	Semáforo
48	12	11	91.666667	🟡	36	38	79.1667	🟡
48	12	11	91.666667	🟡	36	38	79.1667	🟡


DESCRIPCIÓN DE RESULTADOS Y JUSTIFICACIÓN EN CASO DE VARIACIÓN SUPERIOR A +-10 POR CIENTO RESPECTO A LO PROGRAMADO

EVALUACIÓN DEL INDICADOR

DEPENDENCIA GENERAL O AUXILIAR: C02: Regidor II

Elaboró  
C. MARIA JAQUELINE ZON QUEZADA  
AUXILIAR  
Nombre y Firma

COMPONENTE 1





PbRM-08b FICHA TÉCNICA DE SEGUIMIENTO DE INDICADORES 2023  
DE GESTIÓN O ESTRATEGICO



PILAR / EJE TRANSVERSAL: Eje Transversal II Gobierno Moderno, Capaz y Responsable  
TEMA DE DESARROLLO: Estructura del Gobierno Municipal  
PROGRAMA PRESUPUESTARIO: 01030902 Reglamentacion Municipal  
PROYECTO: 010309020101 Revision y Emision de la Reglamentacion Municipal  
OBJETIVO DEL PROGRAMA PRESUPUESTARIO: Se orienta al cumplimiento de las atribuciones contenidas en el Título V de la Ley Organica Municipal del Estado de Mexico vigente.  
DEPENDENCIA GENERAL: C03 Regidor III  
DEPENDENCIA AUXILIAR: C03 Regidor III

ESTRUCTURA DEL INDICADOR

NOMBRE DEL INDICADOR: Porcentaje de cumplimiento a las sesiones de cabildo

FÓRMULA DE CALCULO:

(Numero de sesiones de cabildo realizadas/Numero de sesiones de cabildo programadas)\*100

INTERPRETACIÓN: Asistencia a Sesiones de Cabildo

DIMENSIÓN QUE ATIENDE: Eficiencia

FRECUENCIA DE MEDICIÓN:

Trimestral

CRIPCIÓN DEL FACTOR DE COMPARACIÓN: Municipal

ÁMBITO GEOGRÁFICO: Municipal

COBERTURA: Municipal

LÍNEA BASE: PbRM 2023

COMPORTAMIENTO DE LAS VARIABLES DURANTE EL TERCER TRIMESTRE

Variable	Unidad de Medida	Operación	Meta Anual	Avance trimestral				Avance Acumulado			
				Programado	%	Alcanzado	%	Programado	%	Alcanzado	%
Numero de sesiones de cabildo realizadas	Sesiones de Cabildo	sumable	48	12	25	11	22.9167	36	75	38	79.16667
Numero de sesiones de cabildo programadas *100	Sesiones de Cabildo	sumable	48	12	25	11	22.9167	36	75	38	79.16667

COMPORTAMIENTO DEL INDICADOR

DESCRIPCIÓN DE LA META ANUAL

SESIONES DE CABILDO

Meta Anual	SEGUNDO TRIMESTRE				AVANCE ACUMULADO			
	Programado	Alcanzado	ES%	Semáforo	Programado	Alcanzado	ES%	Semáforo
48	12	11	91.6667		36	38	79.16667	
48	12	11	91.6667		36	38	79.16667	

DESCRIPCIÓN DE RESULTADOS Y JUSTIFICACIÓN EN CASO DE VARIACIÓN SUPERIOR A +-100 POR CIENTO RESPECTO A LO PROGRAMADO

EVALUACIÓN DEL INDICADOR


DEPENDENCIA GENERAL O AUXILIAR: C03 Regidor III

Elaboró

C. IRVING FRANCISCO AGUILAR RESENOS  
TERCER REGIDOR

Nombre y Firma

COMPONENTE 1





PbRM-08b FICHA TÉCNICA DE SEGUIMIENTO DE INDICADORES 2023 DE GESTIÓN O ESTRATEGICO



PILAR / EJE TRANSVERSAL: Eje Transversal II Gobierno Moderno, Capaz y Responsable

TEMA DE DESARROLLO: Estructura del Gobierno Municipal

PROGRAMA PRESUPUESTARIO: 01030902 Reglamentación Municipal

PROYECTO: 10309020101 Revisión y Emisión de la Reglamentación Municipal

JETIVO DEL PROGRAMA PRESUPUESTARIO: Se orienta al cumplimiento de las atribuciones contenidas en el Título V de la Ley Organica Municipal del Estado de Mexico vigente.

DEPENDENCIA GENERAL: C04: Regidor IV

DEPENDENCIA AUXILIAR: C04: Regidor IV

ESTRUCTURA DEL INDICADOR

NOMBRE DEL INDICADOR: Porcentaje de cumplimiento en las sesiones de cabildo

FÓRMULA DE CALCULO:

(Numero de sesiones de cabildo realizadas/Numero de sesiones de cabildo programadas)\*100

INTERPRETACIÓN: Asistencia a sesiones de Cabildo

DIMENSIÓN QUE ATIENDE: Eficiencia

FRECUENCIA DE MEDICIÓN:

Trimestral

DESCRIPCIÓN DEL FACTOR DE COMPARACIÓN: Municipal

ÁMBITO GEOGRÁFICO: Municipal

COBERTURA: Municipal

LÍNEA BASE: PbRM 2023

COMPORTAMIENTO DE LAS VARIABLES DURANTE EL TERCER TRIMESTRE

Variable	Unidad de Medida	Operación	Meta Anual	Avance trimestral				Avance Acumulado			
				Programado	%	Alcanzado	%	Programado	%	Alcanzado	%
Numero de sesiones de cabildo realizadas	Sesiones de Cabildo	sumable	48	12	25.00%	11	22.916667	36	75	38	79.166667
Numero de sesiones de cabildo programadas)*100	Sesiones de Cabildo	sumable	48	12	25.00%	11	22.916667	36	75	38	79.166667

COMPORTAMIENTO DEL INDICADOR

DESCRIPCIÓN DE LA META ANUAL

sesiones de cabildo

Meta Anual	TERCER TRIMESTRE							
	Avance Trimestral				Avance Acumulado			
	Programado	Alcanzado	ES%	Semáforo	Programado	Alcanzado	ES%	Semáforo
48	12	11	91.666667		36	36	79.1667	
48	12	11	91.666667		36	38	79.1667	

DESCRIPCIÓN DE RESULTADOS Y JUSTIFICACIÓN EN CASO DE VARIACIÓN SUPERIOR A +10 POR CIENTO RESPECTO A LO PROGRAMADO

EVALUACIÓN DEL INDICADOR

DEPENDENCIA GENERAL O AUXILIAR: C04: Regidor IV

Elaboró
C. PATRICIA ROSAS LEON AUXILIAR ADMINISTRATIVO
Nombre y Firma

COMPONENTE 1

 AYUNTAMIENTO DE TLAXAMALCO C. CAROLINA TRUEBA VEGA CUARTO REGIDOR IV Nombre y Firma  REGIDOR IV TLAXAMALCO, EDO. MX
---



PbRM-08b FICHA TÉCNICA DE SEGUIMIENTO DE INDICADORES 2023  
DE GESTIÓN O ESTRATEGICO



PILAR / EJE TRANSVERSAL: Eje Tranversal II Gobierno Moderno, Capaz y Responsable

TEMA DE DESARROLLO: Estructura del Gobierno Municipal

PROGRAMA PRESUPUESTARIO: 01030902 Reglamentacion Municipal

PROYECTO: 10309020101 Revision y Emision de la Reglamentacion Municipal

ETIVO DEL PROGRAMA PRESUPUESTARIO: Se orienta al cumplimiento de las atribuciones contenidas en el Titulo V de la Ley Organica Municipal del Estado de Mexico vigente.

DEPENDENCIA GENERAL: C05: Regidor V

DEPENDENCIA AUXILIAR: C05: Regidor V

ESTRUCTURA DEL INDICADOR

NOMBRE DEL INDICADOR: Porcentaje de cumplimiento en las sesiones de cabildo

FÓRMULA DE CALCULO:

(Numero de sesiones de cabildo realizadas/Numero de sesiones de cabildo programadas)\*100

INTERPRETACIÓN: Asistencia a sesiones de Cabildo

DIMENSIÓN QUE ATIENDE: Eficiencia

FRECUENCIA DE MEDICIÓN:

Trimestral

CRIPCIÓN DEL FACTOR DE COMPARACIÓN: Municipal

ÁMBITO GEOGRÁFICO: Municipal

COBERTURA: Municipal

LÍNEA BASE: PbRM 2023

COMPORTAMIENTO DE LAS VARIABLES DURANTE EL TERCER TRIMESTRE

Variable	Unidad de Medida	Operación	Meta Anual	Avance trimestral				Avance Acumulado			
				Programado	%	Alcanzado	%	Programado	%	Alcanzado	%
Numero de sesiones de cabildo realizadas	Sesiones de Cabildo	sumable	48	12	25.00%	10	20.833333	36	75	38	79.166667
Numero de sesiones de cabildo programadas)*100	Sesiones de Cabildo	sumable	48	12	25.00%	10	20.833333	36	75	38	77.0833

COMPORTAMIENTO DEL INDICADOR

DESCRIPCIÓN DE LA META ANUAL

sesiones de cabildo

Meta Anual	TERCER TRIMESTRE				Avance Acumulado			
	Programado	Alcanzado	ES%	Semáforo	Programado	Alcanzado	ES%	Semáforo
48	12	10	52.63	🟡	36	38	77.0833	🟢
48	12	10	52.63	🟡	36	38	77.0833	🟢

DESCRIPCIÓN DE RESULTADOS Y JUSTIFICACIÓN EN CASO DE VARIACIÓN SUPERIOR A +-10 POR CIENTO RESPECTO A LO PROGR/

EVALUACIÓN DEL INDICADOR

DEPENDENCIA GENERAL O AUXILIAR: C05: Regidor V

Elaboró

C. VIRGILIA ROJAS VELEZ  
QUINTA REGIDORA

Nombre y Firma



Vo. Bo.

C. VIRGILIA ROJAS VELEZ  
QUINTA REGIDORA

Nombre y Firma



PbRM-08b FICHA TÉCNICA DE SEGUIMIENTO DE INDICADORES 2023 DE GESTIÓN O ESTRATEGICO



PILAR / EJE TRANSVERSAL: Eje Transversal II Gobierno Moderno, Capaz y Responsable

TEMA DE DESARROLLO: Estructura del Gobierno Municipal

PROGRAMA PRESUPUESTARIO: 01030902 Reglamentacion Municipal

PROYECTO: 10309020101 Revision y Emision de la Reglamentacion Municipal

OBJETIVO DEL PROGRAMA PRESUPUESTARIO: Se orienta al cumplimiento de las atribuciones contenidas en el Título V de la Ley Organica Municipal del Estado de Mexico vigente.

DEPENDENCIA GENERAL: C06: Regidor VI

DEPENDENCIA AUXILIAR: C06: Regidor VI

ESTRUCTURA DEL INDICADOR

NOMBRE DEL INDICADOR: Porcentaje de cumplimiento en las sesiones de cabildo

FÓRMULA DE CALCULO:

(Numero de sesiones de cabildo realizadas/Numero de sesiones de cabildo programadas)\*100

INTERPRETACIÓN: Asistencia a sesiones de Cabildo

DIMENSIÓN QUE ATIENDE: Eficiencia

FRECUENCIA DE MEDICIÓN:

Trimestral

DESCRIPCIÓN DEL FACTOR DE COMPARACIÓN: Municipal

AMBITO GEOGRÁFICO: Municipal

COBERTURA: Municipal

LÍNEA BASE: PbRM 2023

COMPORTAMIENTO DE LAS VARIABLES DURANTE EL TERCER TRIMESTRE

Variable	Unidad de Medida	Operación	Meta Anual	Avance trimestral				Avance Acumulado			
				Programado	%	Alcanzado	%	Programado	%	Alcanzado	%
Numero de sesiones de cabildo realizadas	Sesiones de Cabildo	sumable	48	12	25.00%	11	22.916667	36	75	38	79.166667
Numero de sesiones de cabildo programadas)*100	Sesiones de Cabildo	sumable	48	12	25.00%	11	22.916667	36	75	38	79.166667

COMPORTAMIENTO DEL INDICADOR

DESCRIPCIÓN DE LA META ANUAL:

sesiones de cabildo

Meta Anual	TERCER TRIMESTRE							
	Avance Trimestral				Avance Acumulado			
	Programado	Alcanzado	ES%	Semáforo	Programado	Alcanzado	ES%	Semáforo
48	12	11	91.866667	Verde	36	36	79.1667	Superada
48	12	11	91.866667	Verde	36	36	79.1667	Superada


DESCRIPCIÓN DE RESULTADOS Y JUSTIFICACIÓN EN CASO DE VARIACIÓN SUPERIOR A +/-10 POR CIENTO RESPECTO A LO PROGRAM.

EVALUACIÓN DEL INDICADOR

DEPENDENCIA GENERAL O AUXILIAR: C06: Regidor VI

Elaboró  
C. JOSEFINA MORENO MARTINEZ  
SECRETARÍA  
Nombre y Firma

COMPONENTE 1







**PbrM-08b FICHA TÉCNICA DE SEGUIMIENTO DE INDICADORES 2023 DE GESTIÓN O ESTRATÉGICO**



PILAR / EJE TRANSVERSAL: Eje Transversal II Gobierno Moderno, Capaz y Responsable.  
 TEMA DE DESARROLLO: Estructura del Gobierno Municipal.  
 PROGRAMA PRESUPUESTARIO: 01030902 Reglamentación Municipal.  
 PROYECTO: 010309020101 Revisión y Emisión de la Reglamentación Municipal.

OBJETIVO DEL PROGRAMA PRESUPUESTARIO: Se orienta al cumplimiento de las atribuciones contenidas en el Título V de la Ley Orgánica Municipal del Estado de México, vigente.

DEPENDENCIA GENERAL: Regidor VII.  
 DEPENDENCIA AUXILIAR: Regidor VII.

**ESTRUCTURA DEL INDICADOR**

NOMBRE DEL INDICADOR: Porcentaje de cumplimiento en las sesiones de cabildo.

FÓRMULA DE CÁLCULO: (Número de sesiones de cabildo realizadas/Número de sesiones de cabildo programadas).

INTERPRETACIÓN: Asistencias a Sesiones de Cabildo.

DIMENSIÓN QUE ATIENDE: Eficiencia.

FRECUENCIA DE MEDICIÓN: Trimestral.

DESCRIPCIÓN DEL FACTOR DE COMPARACIÓN: Municipal.

ÁMBITO GEOGRÁFICO: Municipal.

COBERTURA: Municipal.

LÍNEA BASE: PbrM2023.

**COMPORTAMIENTO DE LAS VARIABLES DURANTE EL TERCER TRIMESTRE**

Variable	Unidad de Medida	Operación	Meta Anual	Avance trimestral				Avance Acumulado			
				Programado	%	Alcanzado	%	Programado	%	Alcanzado	%
Número de Sesiones de Cabildo	Sesiones de Cabildo	Sumable	48	12	100	10	83	36	75	35	73
Número de Sesiones de Cabildo	Sesiones de Cabildo	Sumable	48	12	100	10	83	36	75	35	73

**COMPORTAMIENTO DEL INDICADOR**

**DESCRIPCIÓN DE LA META ANUAL:**

Sesiones de cabildo

Meta Anual	TERCER TRIMESTRE							
	Avance Trimestral				Avance Acumulado			
	Programado	Alcanzado	ES%	Semáforo	Programado	Alcanzado	ES%	Semáforo
48	12	12	100	Cumplida	36	35	73	
48	12	12	100	Cumplida	36	35	73	

DESCRIPCIÓN DE RESULTADOS Y JUSTIFICACIÓN EN CASO DE VARIACIÓN SUPERIOR A +10 POR CIENTO RESPECTO A LO PROGRAMADO

**EVALUACIÓN DEL INDICADOR**

DEPENDENCIA GENERAL: Regidor VII.

AVUNTAMIENTO DE TLAXMALCALCO  
 2023-2024  
 Gobierno de la Ciudad  
 Elaboró:  
**SEPTIMA REGIDORÍA**  
 C. CLAUDIA MORENO GARRIBOLA  
 TLAXMALCALCO, MX  
 Nombre y Firma

APLICA  
 ACTIVIDAD 1.2

AVUNTAMIENTO DE TLAXMALCALCO  
 2023-2024  
 Gobierno de la Ciudad  
 Vo.Bo.  
**SEPTIMA REGIDORÍA**  
 C. CLAUDIA MORENO GARRIBOLA  
 TLAXMALCALCO, MX  
 Nombre y Firma



SISTEMA DE COORDINACIÓN HACENDARIA DEL ESTADO DE MÉXICO CON SUS MUNICIPIOS  
 GUÍA METODOLÓGICA PARA EL SEGUIMIENTO Y EVALUACIÓN DEL PLAN DE DESARROLLO MUNICIPAL VIGENTE



PBRM-085 FICHA TÉCNICA DE SEGUIMIENTO DE INDICADORES 2023  
 DE GESTIÓN O ESTRATÉGICO

PILAR / EJE TRANSVERSAL: PILAR 3 / TERRITORIAL  
 TEMA DE DESARROLLO: CIUDADES Y COMUNIDADES SOSTENIBLES  
 PROGRAMA PRESUPUESTARIO: 01030801 POLITICA TERRITORIAL  
 PROYECTO: 010308010302 REGULARIZACIÓN DE PREDIOS

OBJETIVO DEL PROGRAMA PRESUPUESTARIO: ES EL CONJUNTO DE ACCIONES A APLICAR EN UNA DEMARCACIÓN TERRITORIAL DEFINIDA, EN BENEFICIO DE LA POBLACIÓN O COMUNIDADES ESPECÍFICAS AHÍ ESTABLECIDAS

DEPENDENCIA GENERAL: FO1 DESARROLLO URBANO Y SERVICIOS PÚBLICOS  
 DEPENDENCIA AUXILIAR: 123 DESARROLLO URBANO

ESTRUCTURA DEL INDICADOR

NOMBRE DEL INDICADOR: PORSENTAJE DE PERMISOS DE USO DE SUELO

FÓRMULA DE CÁLCULO: (PERMISOS DE USO DE SUELO EMITIDOS/PERMISOS DE USO DEL SUELO)

INTERPRETACIÓN: AVANCES EN LA GESTIÓN PARA LA REGULARIZACIÓN DE PREDIOS

DIMENSIÓN QUE ATIENDE: CALIDAD

FRECUENCIA DE MEDICIÓN: TRIMESTRAL

DESCRIPCIÓN DEL FACTOR DE COMPARACIÓN: MUNICIPAL  
 ÁMBITO GEOGRÁFICO: MUNICIPAL  
 COBERTURA: MUNICIPAL  
 LÍNEA BASE: PBRM 2023

COMPORTAMIENTO DE LAS VARIABLES DURANTE EL TERCER TRIMESTRE

Variable	Unidad de Medida	Operación	Meta Anual	Avance trimestral			Avance Acumulado				
				Prog	Alc	N	Prog	Alc	N		
PERMISOS DE USO DE SUELO SOLICITADOS	PERMISOS	SUMABLE	30	8	26.66666667	8	26.66666667	23	76.66666667	36	120
PERMISOS DE USO DE SUELO EMITIDOS	PERMISOS	SUMABLE	30	8	26.66666667	6	20	23	76.66666667	36	120

COMPORTAMIENTO DEL INDICADOR

DESCRIPCIÓN DE LA META ANUAL

REGULARIZACIÓN DE PREDIOS CONFORME AL REGIMEN JURÍDICO URBANO

Meta Anual	TERCER TRIMESTRE				AVANCE ACUMULADO			
	Prog	Alc	ES%	Semáforo	Prog	Alc	ES%	Semáforo
30	8	6	75	🟡	23	36	120	🟢
30	8	6	75	🟡	23	36	120	🟢

DESCRIPCIÓN DE RESULTADOS Y JUSTIFICACIÓN EN CASO DE VARIACIÓN SUPERIOR A +10 POR CIENTO RESPECTO A LO PROGRAMADO

POR MOTIVOS DE CAMPAÑA DE REGULARIZACIÓN A COMERCIOS, SE INCREMENTARON LOS TRAMITES

EVALUACIÓN DEL INDICADOR

DEPENDENCIA GENERAL O AUXILIAR: 123 DESARROLLO URBANO

Elaboró

*Erik Botello Herrera*  
 C. ERIK BOTELLO HERRERA  
 AUXILIAR ADMINISTRATIVO



*[Signature]*

C. BRIGIDO VICTOR PEREZ BOTELLO  
 DIRECTOR DE AREA DE DESARROLLO URBANO



SISTEMA DE COORDINACIÓN HACENDARIA DEL ESTADO DE MÉXICO CON SUS MUNICIPIOS  
 GUÍA METODOLÓGICA PARA EL SEGUIMIENTO Y EVALUACIÓN DEL PLAN DE DESARROLLO MUNICIPAL VIGENTE



PDRM-08b FICHA TÉCNICA DE SEGUIMIENTO DE INDICADORES 2023  
 DE GESTIÓN O ESTRATÉGICO

PILAR / EJE TRANSVERSAL: PILAR 3 / TERRITORIAL  
 TEMA DE DESARROLLO: CIUDADES Y COMUNIDADES SOSTENIBLES  
 PROGRAMA PRESUPUESTARIO: 01030801 POLÍTICA TERRITORIAL  
 PROYECTO: 010308010302 REGULARIZACIÓN DE PREDIOS

OBJETIVO DEL PROGRAMA PRESUPUESTARIO: ES EL CONJUNTO DE ACCIONES A APLICAR EN UNA DEMARCACIÓN TERRITORIAL DEFINIDA, EN BENEFICIO DE LA POBLACIÓN O COMUNIDADES ESPECÍFICAS AHÍ ESTABLECIDAS

DEPENDENCIA GENERAL: F01 DESARROLLO URBANO Y SERVICIOS PÚBLICOS  
 DEPENDENCIA AUXILIAR: 123 DESARROLLO URBANO

ESTRUCTURA DEL INDICADOR:  
 NOMBRE DEL INDICADOR: PORCENTAJE DE AVANCE EN LA GESTIÓN PARA LA REGULACIÓN DE LOS PREDIOS

FÓRMULA DE CÁLCULO: (GESTIÓN DE REGULARIZACIÓN DE LOS PREDIOS REALIZADA/GESTIÓN DE VREGULARIZACIÓN DE LOS PREDIOS PROGRAMADA)

INTERPRETACIÓN: GESTIÓN PARA REGULARIZAR LOS PREDIOS CONFORME AL REGIMEN URBANO

DIMENSIÓN QUE ATIENDE: EFICIENCIA

FRECUENCIA DE MEDICIÓN: TRIMESTRAL

DESCRIPCIÓN DEL FACTOR DE COMPARACIÓN: MUNICIPAL

ÁMBITO GEOGRÁFICO: MUNICIPAL

COBERTURA: MUNICIPAL

LÍNEA BASE: PDRM 2023

COMPORTAMIENTO DE LAS VARIABLES DURANTE EL TERCER TRIMESTRE

Variable	Unidad de Medida	Operación	Meta Anual	Avance trimestral			Avance Acumulado				
				Prog.	Alc.	%	Prog.	Alc.	%		
GESTIÓN DE REGULARIZACIÓN DE LOS PREDIOS REALIZADA	GESTIÓN	SUMABLE	30	8	26.666667	6	20	23	76.666667	96	120
GESTIÓN DE REGULARIZACIÓN DE LOS PREDIOS PROGRAMADA	GESTIÓN	SUMABLE	30	8	26.666667	6	20	23	76.666667	36	120

COMPORTAMIENTO DEL INDICADOR

DESCRIPCIÓN DE LA META ANUAL

REGULARIZACIÓN DE PREDIOS CONFORME AL REGIMEN JURIDICO URBANO

Meta Anual	TERCER TRIMESTRE				AVANCE ACUMULADO			
	Prog.	Alc.	ES%	Semáforo	Prog.	Alc.	ES%	Semáforo
30	8	6	75	🟡	23	36	120	🟡
30	8	6	75	🟡	23	36	120	🟡

DESCRIPCIÓN DE RESULTADOS Y JUSTIFICACIÓN EN CASO DE VARIACIÓN SUPERIOR A +30 POR CIENTO RESPECTO A LO PROGRAMADO

POR MOTIVOS DE CAMPAÑA DE REGULARIZACIÓN A COMERCIOS, SE INCREMENTARON LOS TRAMITES

EVALUACIÓN DEL INDICADOR

DEPENDENCIA GENERAL O AUXILIAR: 123 DESARROLLO URBANO

Elaboró

*Erik Botello Herrera*

C. ERIK BOTELLO HERRERA  
 AUXILIAR ADMINISTRATIVO



*Brigido Victor Perez Botello*  
 C. BRIGIDO VICTOR PEREZ BOTELLO  
 DEIRECTOR DE AREA DE DESARROLLO URBANO



SISTEMA DE COORDINACIÓN HACENDARIA DEL ESTADO DE MÉXICO CON SUS MUNICIPIOS  
 GUÍA METODOLÓGICA PARA EL SEGUIMIENTO Y EVALUACIÓN DEL PLAN DE DESARROLLO MUNICIPAL VIGENTE



PBRM-08b FICHA TÉCNICA DE SEGUIMIENTO DE INDICADORES 2023 DE GESTIÓN O ESTRATÉGICO

**PILAR / EJE TRANSVERSAL:** EJE TRANSVERSAL II GOBIERNO MODERNO, CAPAZ Y RESPONSABLE  
**TEMA DE DESARROLLO:** EFICIENCIA Y EFICACIA EN EL SECTOR PÚBLICO  
**PROGRAMA PRESUPUESTARIO:** 01030501 ASISTENCIA JURÍDICA AL EJECUTIVO  
**PROYECTO:** 010305010105 ASESORÍA JURÍDICA AL AYUNTAMIENTO

**OBJETIVO DEL PROGRAMA PRESUPUESTARIO:** COMPRENDE TODAS LAS ACCIONES ORIENTADAS AL FORTALECIMIENTO Y MEJORA DE LOS PROCEDIMIENTOS REGULATORIOS Y CONDUCTOS LEGALES ESTABLECIDOS, QUE INFLUYAN DIRECTAMENTE EN LA GARANTÍA JURÍDICA DEL GOBIERNO Y LA SOCIEDAD.

**DEPENDENCIA GENERAL:** A00 PRESIDENCIA MUNICIPAL  
**DEPENDENCIA AUXILIAR:** 155 ÁREA JURÍDICA

ESTRUCTURA DEL INDICADOR

**NOMBRE DEL INDICADOR:** PORCENTAJE EN LAS RESOLUCIONES JURÍDICAS EMITIDAS

**FÓRMULA DE CÁLCULO:** (RESOLUCIONES JURÍDICAS EMITIDAS/TOTAL DE ASUNTOS JURÍDICOS RECIBIDOS)\*100

**INTERPRETACIÓN:** EFICACIA EN LAS RESOLUCIONES JURÍDICAS

**DIMENSIÓN QUE ATIENDE:** EFICACIA

**FRECUENCIA DE MEDICIÓN:** Trimestral

**DESCRIPCIÓN DEL FACTOR DE COMPARACIÓN:** Municipal

**ÁMBITO GEOGRÁFICO:** Municipal

**COBERTURA:** Municipal

**LÍNEA BASE:** PBRM 2023

COMPORTAMIENTO DE LAS VARIABLES DURANTE EL TERCER TRIMESTRE

Variable	Unidad de Medida	Operación	Meta Anual	Avance Trimestral				Avance Acumulado			
				Prog.	%	Aic.	%	Prog.	%	Aic.	%
RESOLUCIONES JURÍDICAS EMITIDAS	RESOLUCIONES	SUMABLE	20	5	25	5	25	15	75	15	75
TOTAL DE ASUNTOS JURÍDICOS RECIBIDOS	RESOLUCIONES	SUMABLE	20	5	25	5	25	15	75	15	75

COMPORTAMIENTO DEL INDICADOR

DESCRIPCIÓN DE LA META ANUAL

EFICIENCIA EN LAS RESOLUCIONES JURÍDICAS CONFORME AL MARCO LEGAL

Meta Anual	TERCER TRIMESTRE							
	Avance Trimestral				Avance Acumulado			
	Prog.	Aic.	ES%	Semáforo	Prog.	Aic.	ES%	Semáforo
20	5	5	100	15	15	75		
20	5	5	100	15	15	75		

DESCRIPCIÓN DE RESULTADOS Y JUSTIFICACIÓN EN CASO DE VARIACIÓN SUPERIOR A +/-10 POR CIENTO RESPECTO A LO PROGRAMADO

EVALUACIÓN DEL INDICADOR

DEPENDENCIA GENERAL O AUXILIAR:

155 JURIDICO

Elaboró

LIC. AMALIA MARTÍNEZ PARRA  
 AUXILIAR ADMINISTRATIVO

Actividad 1.1





SISTEMA DE COORDINACIÓN HACENDARIA DEL ESTADO DE MÉXICO CON SUS MUNICIPIOS  
 GUÍA METODOLÓGICA PARA EL SEGUIMIENTO Y EVALUACIÓN DEL PLAN DE DESARROLLO MUNICIPAL VIGENTE



PBRM-08b FICHA TÉCNICA DE SEGUIMIENTO DE INDICADORES 2023 DE GESTIÓN O ESTRATÉGICO

**PILAR / EJE TRANSVERSAL:** EJE TRANSVERSAL II GOBIERNO MODERNO, CAPAZ Y RESPONSABLE  
**TEMA DE DESARROLLO:** EFICIENCIA Y EFICACIA EN EL SECTOR PÚBLICO  
**PROGRAMA PRESUPUESTARIO:** 01030501 ASISTENCIA JURÍDICA AL EJECUTIVO  
**PROYECTO:** 010305010105 ASESORÍA JURÍDICA AL AYUNTAMIENTO  
**OBJETIVO DEL PROGRAMA PRESUPUESTARIO:** COMPRENDE TODAS LAS ACCIONES ORIENTADAS AL FORTALECIMIENTO Y MEJORA DE LOS PROCEDIMIENTOS REGULATORIOS Y CONDUCTOS LEGALES ESTABLECIDOS, QUE INFLUYAN DIRECTAMENTE EN LA GARANTÍA JURÍDICA DEL GOBIERNO Y LA SOCIEDAD.

**DEPENDENCIA GENERAL:** A00 PRESIDENCIA MUNICIPAL  
**DEPENDENCIA AUXILIAR:** 155 ÁREA JURÍDICA

**NOMBRE DEL INDICADOR:** PORCENTAJE EN LA TRAMITACIÓN DE ASUNTOS JURÍDICOS REALIZADOS

**FÓRMULA DE CÁLCULO:** (TRAMITACIÓN DE ASUNTOS JURÍDICOS REALIZADOS/TRAMITACIÓN DE ASUNTOS JURÍDICOS PROGRAMADOS)\*100

**INTERPRETACIÓN:** EFICIENCIA EN LA TRAMITACIÓN DE ASUNTOS JURÍDICOS  
**DIMENSIÓN QUE ATIENDE:** EFICIENCIA  
**DESCRIPCIÓN DEL FACTOR DE COMPARACIÓN:** Municipal  
**ÁMBITO GEOGRÁFICO:** Municipal  
**COBERTURA:** Municipal  
**LÍNEA BASE:** PBRM 2023

**FRECUENCIA DE MEDICIÓN:** Trimestral

COMPORTAMIENTO DE LAS VARIABLES DURANTE EL TERCER TRIMESTRE

Variable	Unidad de Medida	Operación	Meta Anual	Avance trimestral				Avance Acumulado			
				Prog.	%	AIC	%	Prog.	%	AIC	%
TRAMITACIÓN DE ASUNTOS JURÍDICOS REALIZADOS	ASUNTOS	SUMABLE	20	5	25	5	25	15	75	15	75
TRAMITACIÓN DE ASUNTOS JURÍDICOS PROGRAMADOS	ASUNTOS	SUMABLE	20	5	25	5	25	15	75	15	75

COMPORTAMIENTO DEL INDICADOR

DESCRIPCIÓN DE LA META ANUAL

EFICIENCIA EN LA TRAMITACIÓN DE ASUNTOS JURÍDICOS

Meta Anual	TERCER TRIMESTRE				Avance Acumulado			
	Prog.	AIC	%	Semáforo	Prog.	AIC	%	Semáforo
20	5	5	100	Verde	15	15	75	Verde
20	5	5	100	Verde	15	15	75	Verde

DESCRIPCIÓN DE RESULTADOS Y JUSTIFICACIÓN EN CASO DE VARIACIÓN SUPERIOR A +/-30 POR CIENTO RESPECTO A LO PROGRAMADO

EVALUACIÓN DEL INDICADOR

DEPENDENCIA GENERAL O AUXILIAR:

155 JURIDICO

LIC. ANA LAURA MARTÍNEZ PARRA  
 AUXILIAR ADMINISTRATIVO

Actividad 2.1



LIC. JOSE CONCEPCION ALVAREZ NAVA  
 TITULAR DE LA CONSEJERIA JURÍDICA



SISTEMA DE COORDINACIÓN HACENDARIA DEL ESTADO DE MÉXICO CON SUS MUNICIPIOS  
 GUÍA METODOLÓGICA PARA EL SEGUIMIENTO Y EVALUACIÓN DEL PLAN DE DESARROLLO MUNICIPAL VIGENTE



PBRM-086 FICHA TÉCNICA DE SEGUIMIENTO DE INDICADORES 2023 DE GESTIÓN O ESTRATÉGICO

PILAR / EJE TRANSVERSAL: Gobierno Moderno, Capaz y Responsable

TEMA DE DESARROLLO: Sistema Anticorrupción del Estado de México y Municipios

PROGRAMA PRESUPUESTARIO: 1030402 Sistema Anticorrupción del Estado de México y Municipios.

PROYECTO: 10304020201 Responsabilidades Administrativas

OBJETIVO DEL PROGRAMA PRESUPUESTARIO: Conjunto de acciones orientadas a establecer las bases de coordinación entre el estado y los municipios para el funcionamiento de los sistemas anticorrupción de conformidad con lo dispuesto en la constitución política de los Estados Unidos Mexicanos, la Constitución Política del Estado Libre y Soberano de México, la Ley General del Sistema Nacional Anticorrupción y la Ley del Sistema Anticorrupción del Estado de México y Municipios, para que las autoridades estatales y municipales competentes prevengan, investiguen y sancionen las faltas administrativas y los

DEPENDENCIA GENERAL: K00 Contraloría

DEPENDENCIA AUXILIAR: 161 Substanciadora y Resolutora

ESTRUCTURA DEL INDICADOR

NOMBRE DEL INDICADOR: Porcentaje de servidores públicos asistentes a los eventos de concientización.

FÓRMULA DE CÁLCULO: (servidores públicos que asisten a los eventos / total de eventos de concientización)

INTERPRETACIÓN: Asistencia a eventos de concientización

DIMENSIÓN QUE ATIENDE: Eficiencia

FRECUENCIA DE MEDICIÓN: trimestral DE GESTIÓN

DESCRIPCIÓN DEL FACTOR DE COMPARACIÓN: Municipal

ÁMBITO GEOGRÁFICO: Municipal

COBERTURA: Municipal

LÍNEA BASE: PBRM 2023

COMPORTAMIENTO DE LAS VARIABLES DURANTE EL TERCER TRIMESTRE

Variable	Unidad de Medida	Operación	Meta Anual	Avance trimestral				Avance Acumulado			
				Prog.	%	Alc.	%	Prog.	%	Alc.	%
servidores públicos que asisten a los eventos	PERSONAS	SUMABLE	35	35	100	35	100	35	100	35	100
total de eventos de concientización	EVENTOS	SUMABLE	1	1	100	1	100	1	100	1	100

COMPORTAMIENTO DEL INDICADOR

DESCRIPCIÓN DE LA META ANUAL:

Eventos para concientizar a los servidores públicos sobre la corrupción en diferentes ámbitos.

Meta Anual	TERCER TRIMESTRE							
	Avance Trimestral				Semáforo	Avance Acumulado		
	Prog.	Alc.	E5%			Prog.	Alc.	E5%
35	35	35	100	Cumplido	35	35	100	Cumplido
1	1	1	100	Cumplido	1	1	100	Cumplido

DESCRIPCIÓN DE RESULTADOS Y JUSTIFICACIÓN EN CASO DE VARIACIÓN SUPERIOR A +10 POR CIENTO RESPECTO A LO PROGRAMADO

EVALUACIÓN DEL INDICADOR

DEPENDENCIA GENERAL O AUXILIAR: Substanciadora y Resolutora

LIC FELIPE DE JESUS GUTIERREZ RUIZ AUTORIDAD SUBSTANCIADORA DE LA CONTRALORIA MUNICIPAL

Actividad 1.1





SISTEMA DE COORDINACIÓN HACENDARIA DEL ESTADO DE MÉXICO CON SUS MUNICIPIOS  
 GUÍA METODOLÓGICA PARA EL SEGUIMIENTO Y EVALUACIÓN DEL PLAN DE DESARROLLO MUNICIPAL VIGENTE



PBRM-08b FICHA TÉCNICA DE SEGUIMIENTO DE INDICADORES 2023 DE GESTIÓN O ESTRATÉGICO

PILAR / EJE TRANSVERSAL: Eje transversal II: Gobierno moderno, Capaz y Responsable

TEMA DE DESARROLLO: Sistema Anticorrupción del Estado de México y Municipios

PROGRAMA PRESUPUESTARIO: 01030402 Sistema Anticorrupción del Estado de México y Municipios

PROYECTO: 010304020101 Prevención, detección, disuasión, sanción y combate de la corrupción

Incluye las acciones y procesos orientados al establecimiento y operación del Sistema Anticorrupción del Estado de México y Municipios, así como aquellas destinadas a instituir los principios, bases generales y procedimientos para la coordinación entre las autoridades del estado de México y los municipios, con el objetivo de fiscalizar y controlar los recursos públicos; promover la transparencia y rendición de cuentas; prevenir, investigar, y en su caso, sancionar las faltas administrativas, hechos de corrupción y conflicto de intereses, en congruencia con el sistema nacional

OBJETIVO DEL PROGRAMA PRESUPUESTARIO:

DEPENDENCIA GENERAL: K00 contraloría

DEPENDENCIA AUXILIAR: 162 Unidad Investigadora

ESTRUCTURA DEL INDICADOR

NOMBRE DEL INDICADOR: Porcentaje de sesiones del Comité de Coordinador del Sistema Municipal Anticorrupción

FÓRMULA DE CÁLCULO: (Sesiones realizadas del Sistema Municipal Anticorrupción/Sesiones programadas del Sistema Municipal Anticorrupción)\*100

INTERPRETACIÓN: Sesiones del comité

DIMENSIÓN QUE ATIENDE: EFICIENCIA

FRECUENCIA DE MEDICIÓN: TRIMESTRAL

DESCRIPCIÓN DEL FACTOR DE COMPARACIÓN: Municipal

ÁMBITO GEOGRÁFICO: Municipal

COBERTURA: Municipal

LÍNEA BASE: PBRM 2023

COMPORTAMIENTO DE LAS VARIABLES DURANTE EL TERCER TRIMESTRE

Variable	Unidad de Medida	Operación	Meta Anual	Avance trimestral				Avance Acumulado			
				Prog.	%	Alc.	%	Prog.	%	Alc.	%
Sesiones Realizadas del Sistema Municipal Anticorrupción	Sesiones	Sumable	10	0	0	0	0	0	0	0	0
Sesiones programadas del Sistema Municipal anticorrupción	sesiones	sumable	10	0	0	0	0	0	0	0	0

COMPORTAMIENTO DEL INDICADOR

DESCRIPCIÓN DE LA META ANUAL:

Participar en las sesiones del comité

Meta Anual	TERCER TRIMESTRE				Avance Acumulado			
	Prog.	Alc.	ES%	Semáforo	Prog.	Alc.	ES%	Semáforo
10	0	0	0	🔴	0	0	0	🔴
10	0	0	0	🔴	0	0	0	🔴


DESCRIPCIÓN DE RESULTADOS Y JUSTIFICACIÓN EN CASO DE VARIACIÓN SUPERIOR A +/-10 POR CIENTO RESPECTO A LO PROGRAMADO

En atención a la Falta de cumplimiento es de señalarse que el presupuesto asignado para la realización de actividades del Sistema Municipal Anticorrupción corresponde a un órgano autónomo muy independiente de las facultades y atribuciones de la Unidad Investigadora,

EVALUACIÓN DEL INDICADOR


no es posible cumplir con la actividad, derivado a que la autoridad investigadora tiene facultades y atribuciones de investigación de faltas administrativas y no ejerce funciones dentro del Sistema Municipal Anticorrupción.

DEPENDENCIA GENERAL O AUXILIAR:



LIC. MONSERRATH JIMENEZ ROMERO, TITULAR DE LA AUTORIDAD INVESTIGADORA ADSCRITA A CONTRALORIA MUNICIPAL DE TLAXMALCALCO, ESTADO DE MEXICO.

Actividad 2



LIC. MONSERRATH JIMENEZ ROMERO, TITULAR DE LA AUTORIDAD INVESTIGADORA ADSCRITA A CONTRALORIA MUNICIPAL DE TLAXMALCALCO, ESTADO DE MEXICO.



SISTEMA DE COORDINACIÓN HACENDARIA DEL ESTADO DE MÉXICO CON SUS MUNICIPIOS  
 GUÍA METODOLÓGICA PARA EL SEGUIMIENTO Y EVALUACIÓN DEL PLAN DE DESARROLLO MUNICIPAL VIGENTE



P6RM-08b FICHA TÉCNICA DE SEGUIMIENTO DE INDICADORES 2023 DE GESTIÓN O ESTRATÉGICO

PILAR / EJE TRANSVERSAL: Eje transversal II Gobierno Moderno, Capaz y Responsable  
 TEMA DE DESARROLLO: Eficiencia y eficacia en el sector público  
 PROGRAMA PRESUPUESTARIO: 01030401 Desarrollo de la función pública y ética en el servicio público  
 PROYECTO: 010304010101 Fiscalización, Control y Evaluación Interna de la Gestión Pública

OBJETIVO DEL PROGRAMA PRESUPUESTARIO: Considera las acciones tendientes a elevar la calidad de los servicios que se prestan a la población y para mejorar la atención a la ciudadanía, fomentando una vocación de servicio ético y profesional de los servidores públicos. Así mismo se incluyen las acciones de participación social que contribuyan a lograr los objetivos.

DEPENDENCIA GENERAL: K00 Contraloría  
 DEPENDENCIA AUXILIAR: K00 Contraloría

ESTRUCTURA DEL INDICADOR

NOMBRE DEL INDICADOR: Porcentaje de carteles informativos.

FÓRMULA DE CÁLCULO: (Carteles informativos elaborados/Carteles informativos requeridos) \*100

INTERPRETACIÓN: Carteles informativos difundidos

DIMENSIÓN QUE ATIENDE: Eficiencia

DESCRIPCIÓN DEL FACTOR DE COMPARACIÓN: Municipal

ÁMBITO GEOGRÁFICO: Municipal

COBERTURA: Municipal

LÍNEA BASE: P6RM 2023

FRECUENCIA DE MEDICIÓN: Trimestral

COMPORTAMIENTO DE LAS VARIABLES DURANTE EL TERCER TRIMESTRE

Variable	Unidad de Medida	Operación	Meta Anual	Avance trimestral				Avance Acumulado			
				Prog.	%	Aic.	%	Prog.	%	Aic.	%
Carteles informativos elaborados	CARTELES	SUMABLE	4	1	25	1	25	3	75	3	75
Carteles informativos requeridos	CARTELES	SUMABLE	4	1	25	1	25	3	75	3	75

COMPORTAMIENTO DEL INDICADOR

DESCRIPCIÓN DE LA META ANUAL

Dar difusión a los carteles informativos en el municipio.

Meta Anual	TERCER TRIMESTRE							
	Avance Trimestral				Avance Acumulado			
	Prog.	Aic.	ES%	Semáforo	Prog.	Aic.	ES%	Semáforo
4	1	1	100	Cumplida	3	3	75	Cumplida
4	1	1	100	Cumplida	3	3	75	Cumplida

DESCRIPCIÓN DE RESULTADOS Y JUSTIFICACIÓN EN CASO DE VARIACIÓN SUPERIOR A +-10 POR CIENTO RESPECTO A LO PROGRAMADO

EVALUACIÓN DEL INDICADOR

DEPENDENCIA GENERAL O AUXILIAR: K00 Contraloría

Elaboró

LIC. FELIPE DE JESUS GUTIERREZ RUIZ, TITULAR DE LA AUTORIDAD SUBSTANCIADORA ADSCRITO A CONTRALORIA MUNICIPAL DE TLALMANALCO, ESTADO DE MEXICO.

actividad 3.1

Verbo:

LIC. FELIPE DE JESUS GUTIERREZ RUIZ, TITULAR DE LA AUTORIDAD SUBSTANCIADORA ADSCRITO A CONTRALORIA MUNICIPAL DE TLALMANALCO, ESTADO DE MEXICO.





SISTEMA DE COORDINACIÓN HACENDARIA DEL ESTADO DE MÉXICO CON SUS MUNICIPIOS  
 GUÍA METODOLÓGICA PARA EL SEGUIMIENTO Y EVALUACIÓN DEL PLAN DE DESARROLLO MUNICIPAL VIGENTE



PBRM-08b FICHA TÉCNICA DE SEGUIMIENTO DE INDICADORES 2023 DE GESTIÓN O ESTRATÉGICO

PILAR / EJE TRANSVERSAL: Pilar 3 Territorial  
 TEMA DE DESARROLLO: Ciudades y comunidades sostenibles  
 PROGRAMA PRESUPUESTARIO: 01030301 Conservación del patrimonio público  
 PROYECTO: 010303010101 Conservación, Restauración y Difusión del Patrimonio Cultural

OBJETIVO DEL PROGRAMA PRESUPUESTARIO: Incluye las acciones encaminadas a mantener y transmitir el conocimiento del patrimonio público tangible e intangible, como devenir de la identidad de los mexiquenses

DEPENDENCIA GENERAL: A00 Presidencia  
 DEPENDENCIA AUXILIAR: 113 Cronista Municipal

ESTRUCTURA DEL INDICADOR

NOMBRE DEL INDICADOR: Porcentaje de cumplimiento del programa de difusión de actividades culturales, artísticas e históricas

FÓRMULA DE CÁLCULO: (Programa de difusión de actividades culturales, artísticas e históricas ejecutado/Programa de difusión de actividades culturales programado) \*100

DIMENSIÓN QUE ATIENDE: Eficacia

FRECUENCIA DE MEDICIÓN: Trimestral

DESCRIPCIÓN DEL FACTOR DE COMPARACIÓN: PBRM 2022

ÁMBITO GEOGRÁFICO: Municipal

COBERTURA: Municipal

LÍNEA BASE: PBRM 2023

COMPORTAMIENTO DE LAS VARIABLES DURANTE EL SEGUNDO TRIMESTRE

Variable	Unidad de Medida	Operación	Meta Anual	Avance Trimestral				Avance Acumulado			
				Prog.	%	Alc.	%	Prog.	%	Alc.	%
Programa de difusión de actividades culturales, artísticas e históricas ejecutado	Programas de Difusión	Sumable	6	6	100	5	83.333333333	6	100	5	83.333333333
Programa de difusión de actividades culturales programado	Programas de Difusión	Sumable	6	6	100	5	83.333333333	6	100	5	83.333333333

COMPORTAMIENTO DEL INDICADOR

DESCRIPCIÓN DE LA META ANUAL:

Se realiza la difusión de actividades en la delegaciones e instituciones educativas de nivel básica y media superior, con la entrega de convocatorias, carteles informativos así como publicación en redes sociales y sitio web oficial del cronista municipal

Meta Anual	SEGUNDO TRIMESTRE							
	Avance Trimestral				Avance Acumulado			
	Prog.	Alc.	ES%	Semáforo	Prog.	Alc.	ES%	Semáforo
6	2	2	100	Cumplida	5	5	83.333333	Cumplida
6	2	2	100	Cumplida	5	5	83.333333	Cumplida

DESCRIPCIÓN DE RESULTADOS Y JUSTIFICACIÓN EN CASO DE VARIACIÓN SUPERIOR A +10 POR CIENTO RESPECTO A LO PROGRAMADO

Se continua con el trabajo de difusión esperando completar la meta para el cuarto trimestre

EVALUACIÓN DEL INDICADOR

DEPENDENCIA GENERAL O AUXILIAR:

Elaboro:   
 113 Cronista  
**CRONISTA MUNICIPAL**  
 C. Rafael González Juárez Cronista Municipal  
 TLAXMALNCO EDO. MEX

Actividad 2.1

Vo. Bo.

C. Rafael González Juárez Cronista Municipal



SISTEMA DE COORDINACIÓN HACENDARIA DEL ESTADO DE MÉXICO CON SUS MUNICIPIOS  
 GUIA METODOLOGICA PARA EL SEGUIMIENTO Y EVALUACIÓN DEL PLAN DE DESARROLLO MUNICIPAL VIGENTE



PBRM-08b FICHA TÉCNICA DE SEGUIMIENTO DE INDICADORES 2023 DE GESTIÓN O ESTRATEGICO

PILAR / EJE TRANSVERSAL: Pilar 3 Territorial  
 TEMA DE DESARROLLO: Ciudades y comunidades sostenibles  
 PROGRAMA PRESUPUESTARIO: 01030301 Conservación del patrimonio público  
 PROYECTO: 010303010101 Conservación, Restauración y Difusión del Patrimonio Cultural

OBJETIVO DEL PROGRAMA PRESUPUESTARIO: Incluye las acciones encaminadas a mantener y transmitir el conocimiento del patrimonio público tangible e intangible, como devenir de la identidad de los mexiquenses

DEPENDENCIA GENERAL: A00 Presidencia  
 DEPENDENCIA AUXILIAR: 113 Cronista Municipal

ESTRUCTURA DEL INDICADOR:

NOMBRE DEL INDICADOR: guías al patrimonio

FÓRMULA DE CÁLCULO: (Visitas guiadas al patrimonio público cultural, artístico e histórico realizadas/Visitas guiadas al patrimonio público cultural programadas) \*100

INTERPRETACIÓN: Cantidad de Visitas Guiadas Realizadas

DIMENSIÓN QUE ATIENDE: Eficacia

FRECUENCIA DE MEDICIÓN: Trimestral

DESCRIPCIÓN DEL FACTOR DE COMPARACIÓN: PBRM 2022

ÁMBITO GEOGRÁFICO: Municipal

COBERTURA: Municipal

LÍNEA BASE: PBRM 2023

COMPORTAMIENTO DE LAS VARIABLES DURANTE EL SEGUNDO TRIMESTRE

Variable	Unidad de Medida	Operación	Meta Anual	Avance Trimestral				Avance Acumulado			
				Prog.	ES%	AIC	Semáforo	Prog.	ES%	AIC	Semáforo
Visitas guiadas al patrimonio público cultural, artístico e histórico realizadas	Visitas Guiadas	Sumable	144	36	25	108	75	144	100	108	75
Visitas guiadas al patrimonio público cultural programadas	Visitas Guiadas	Sumable	144	36	25	108	75	144	100	108	75

COMPORTAMIENTO DEL INDICADOR

DESCRIPCIÓN DE LA META ANUAL:

Realizar recorridos en el centro histórico de Tlamanalco

Meta Anual	SEGUNDO TRIMESTRE				AVANCE ACUMULADO			
	Avance Trimestral		Semáforo	Avance Acumulado		Semáforo		
Prog.	AIC	ES%		Prog.	AIC		ES%	
144	36	36	100	Cumplida	108	108	75	Cumplida
144	36	36	100	Cumplida	108	108	75	Cumplida

DESCRIPCIÓN DE RESULTADOS Y JUSTIFICACIÓN EN CASO DE VARIACIÓN SUPERIOR A +/-10 POR CIENTO RESPECTO A LO PROGRAMADO

EVALUACIÓN DEL INDICADOR

DEPENDENCIA GENERAL O AUXILIAR: 113 Cronista

Elaboró

C. Rafael González Juárez Cronista Municipal

Componente 2

Vo. Bo.
   
  
 C. Rafael González Juárez Cronista Municipal
   
 TLAMANALCO EDO. MEX.



SISTEMA DE COORDINACIÓN HACENDARIA DEL ESTADO DE MÉXICO CON SUS MUNICIPIOS  
 GUÍA METODOLÓGICA PARA EL SEGUIMIENTO Y EVALUACIÓN DEL PLAN DE DESARROLLO MUNICIPAL VIGENTE



PBRM-08b FICHA TÉCNICA DE SEGUIMIENTO DE INDICADORES 2023  
 DE GESTIÓN O ESTRATÉGICO

PILAR / EJE TRANSVERSAL: Eje transversal II Gobierno Moderno, Capaz y Responsable  
 TEMA DE DESARROLLO: Comunicación y diálogo con la ciudadanía como elemento clave de gobernabilidad.  
 PROGRAMA PRESUPUESTARIO: 01030101 :Conducción de las Políticas Generales de Gobierno  
 PROYECTO: 010301010101 : Relaciones Públicas

OBJETIVO DEL PROGRAMA PRESUPUESTARIO: Incluye las acciones que favorezcan el desarrollo de un gobierno democrático que impulse la participación social y ofrezca un servicio de calidad en el marco de la legalidad y justicia, para elevar las condiciones de vida en la población.

DEPENDENCIA GENERAL: A00 Presidencia  
 DEPENDENCIA AUXILIAR: A00 Presidencia

ESTRUCTURA DEL INDICADOR

NOMBRE DEL INDICADOR: Porcentaje de reuniones institucionales realizadas con los COPACI's y autoridades auxiliares para desarrollar las políticas públicas municipales.

FÓRMULA DE CALCULO: (Reuniones institucionales con los COPACI's y autoridades auxiliares para desarrollar las políticas públicas municipales realizadas/Reuniones Institucionales con los COPACI's y autoridades auxiliares para desarrollar las poli...

INTERPRETACIÓN: Reuniones Institucionales con los COPACI's y autoridades auxiliares

FRECUENCIA DE MEDICIÓN: Trimestral

DIMENSIÓN QUE ATIENDE: Eficiencia

DESCRIPCIÓN DEL FACTOR DE COMPARACIÓN: Municipal

ÁMBITO GEOGRÁFICO: Municipal

COBERTURA: Municipal

LÍNEA BASE: PBRM 2023

COMPORTAMIENTO DE LAS VARIABLES DURANTE EL TERCER TRIMESTRE

Variable	Unidad de Medida	Operación	Meta Anual	Avance trimestral				Avance Acumulado			
				Prog.	%	Alc.	%	Prog.	%	Alc.	%
Reuniones institucionales con los COPACI's y autoridades auxiliares para desarrollar las políticas públicas municipales realizadas	Reuniones	Sumable	12	3	25	3	25	9	75	9	75
Reuniones institucionales con los COPACI's y autoridades auxiliares para desarrollar las políticas públicas municipales programadas	Reuniones	Sumable	12	3	25	3	25	9	75	9	75

COMPORTAMIENTO DEL INDICADOR

DESCRIPCIÓN DE LA META ANUAL:


Reuniones institucionales con los COPACI's y autoridades auxiliares

Meta Anual	SEGUNDO TRIMESTRE							
	Avance Trimestral				Avance Acumulado			
	Prog.	Alc.	ES%	Semiforo	Prog.	Alc.	ES%	Semiforo
12	3	3	25	Completado	9	9	75	Completado
12	3	3	25	Completado	9	9	75	Completado


DESCRIPCIÓN DE RESULTADOS Y JUSTIFICACIÓN EN CASO DE VARIACIÓN SUPERIOR A +10 POR CIENTO RESPECTO A LO PROGRAMADO

EVALUACIÓN DEL INDICADOR

DEPENDENCIA GENERAL O AUXILIAR:



actividad 2.1





SISTEMA DE COORDINACIÓN HACENDARIA DEL ESTADO DE MÉXICO CON SUS MUNICIPIOS  
 GUÍA METODOLÓGICA PARA EL SEGUIMIENTO Y EVALUACIÓN DEL PLAN DE DESARROLLO MUNICIPAL VIGENTE



PBRM-08b FICHA TÉCNICA DE SEGUIMIENTO DE INDICADORES 2023  
 DE GESTIÓN O ESTRATÉGICO

PILAR / EJE TRANSVERSAL: Eje transversal II Gobierno Moderno, Capaz y Responsable

TEMA DE DESARROLLO: Comunicación y diálogo con la ciudadanía como elemento clave de gobernabilidad.

PROGRAMA PRESUPUESTARIO: 01030101 :Conducción de las Políticas Generales de Gobierno

PROYECTO: 010301010101 : Relaciones Públicas

OBJETIVO DEL PROGRAMA PRESUPUESTARIO: Incluye las acciones que favorezcan el desarrollo de un gobierno democrático que impulse la participación social y ofrezca un servicio de calidad en el marco de la legalidad y justicia, para elevar las condiciones de vida en la población

DEPENDENCIA GENERAL: A00 Presidencia

DEPENDENCIA AUXILIAR: A00 Presidencia

ESTRUCTURA DEL INDICADOR

NOMBRE DEL INDICADOR: Porcentaje de actualización de las políticas públicas municipales.

FÓRMULA DE CALCULO: (Políticas públicas municipales actualizadas/Total de políticas públicas municipales) \*100

INTERPRETACIÓN: Políticas públicas municipales actualizadas

DIMENSIÓN QUE ATIENDE: Eficiencia

FRECUENCIA DE MEDICIÓN: Trimestral

DESCRIPCIÓN DEL FACTOR DE COMPARACIÓN: Municipal

ÁMBITO GEOGRÁFICO: Municipal

COBERTURA: Municipal

LÍNEA BASE: PbrM 2023

COMPORTAMIENTO DE LAS VARIABLES DURANTE EL TERCER TRIMESTRE

Variable	Unidad de Medida	Operación	Meta Anual	Avance trimestral				Avance Acumulado			
				Prog.	%	Alc.	%	Prog.	%	Alc.	%
Políticas públicas municipales actualizadas	Actualizaciones	Sumable	24	6	25	6	25	18	75	18	75
Total de políticas públicas municipales	Actualizaciones	Sumable	24	6	25	6	25	18	75	18	75

COMPORTAMIENTO DEL INDICADOR

DESCRIPCIÓN DE LA META ANUAL:


Se realizan las reuniones con los titulares para mejorar la realidad social de nuestra comunidad

Meta Anual	TERCER TRIMESTRE							
	Avance Trimestral				Avance Acumulado			
	Prog.	Alc.	ES%	Semáforo	Prog.	Alc.	ES%	Semáforo
24	6	6	25	Cumplida	18	18	75	Cumplida
24	6	6	25	Cumplida	18	18	75	Cumplida

DESCRIPCIÓN DE RESULTADOS Y JUSTIFICACIÓN EN CASO DE VARIACIÓN SUPERIOR A +10 POR CIENTO RESPECTO A LO PROGRAMADO

EVALUACIÓN DEL INDICADOR

DEPENDENCIA GENERAL O AUXILIAR: A00 Presidencia



actividad 1.1





SISTEMA DE COORDINACIÓN HACENDARIA DEL ESTADO DE MÉXICO CON SUS MUNICIPIOS  
 GUÍA METODOLÓGICA PARA EL SEGUIMIENTO Y EVALUACIÓN DEL PLAN DE DESARROLLO MUNICIPAL VIGENTE



PBRM-08b FICHA TÉCNICA DE SEGUIMIENTO DE INDICADORES 2023  
 DE GESTIÓN O ESTRATÉGICO

PILAR / EJE TRANSVERSAL: Eje transversal II Gobierno Moderno, Capaz y Responsable

TEMA DE DESARROLLO: Comunicación y diálogo con la ciudadanía como elemento clave de gobernabilidad.

PROGRAMA PRESUPUESTARIO: 01030101 :Conducción de las Políticas Generales de Gobierno

PROYECTO: 010301010101 : Relaciones Públicas

OBJETIVO DEL PROGRAMA PRESUPUESTARIO: Incluye las acciones que favorezcan el desarrollo de un gobierno democrático que impulse la participación social y ofrezca un servicio de calidad en el marco de la legalidad y justicia, para elevar las condiciones de vida en la población

DEPENDENCIA GENERAL: A00 Presidencia

DEPENDENCIA AUXILIAR: A00 Presidencia

ESTRUCTURA DEL INDICADOR

NOMBRE DEL INDICADOR: Porcentaje de reuniones con organizaciones civiles o sociales realizadas.

FÓRMULA DE CÁLCULO: ((Reuniones con organizaciones civiles o sociales registradas realizadas/Reuniones con organizaciones civiles o sociales registradas programadas) \*100

INTERPRETACIÓN: Reuniones con organizaciones civiles o sociales

DIMENSIÓN QUE ATIENDE: Eficiencia

FRECUENCIA DE MEDICIÓN: Trimestral

DESCRIPCIÓN DEL FACTOR DE COMPARACIÓN: Municipal

ÁMBITO GEOGRÁFICO: Municipal

COBERTURA: Municipal

LÍNEA BASE: PBRM 2023

COMPORTAMIENTO DE LAS VARIABLES DURANTE EL SEGUNDO TRIMESTRE

Variable	Unidad de Medida	Operación	Meta Anual	Avance trimestral				Avance Acumulado			
				Prog.	%	Aic.	%	Prog.	%	Aic.	%
Reuniones con organizaciones civiles o sociales registradas realizadas	Funciones	Sumable	48	12	25	12	25	36	75	36	75
Reuniones con organizaciones civiles o sociales registradas programadas	Funciones	Sumable	48	12	25	12	25	36	75	36	75

COMPORTAMIENTO DEL INDICADOR

DESCRIPCIÓN DE LA META ANUAL


Reuniones con organizaciones civiles o sociales

Meta Anual	SEGUNDO TRIMESTRE							
	Prog.	Avance Trimestral	ES%	Semáforo	Prog.	Avance Acumulado	ES%	Semáforo
48	12	12	25	Cumplida	36	36	75	Cumplida
48	12	12	25	Cumplida	36	36	75	Cumplida


DESCRIPCIÓN DE RESULTADOS Y JUSTIFICACIÓN EN CASO DE VARIACIÓN SUPERIOR A +30 POR CIENTO RESPECTO A LO PROGRAMADO

EVALUACIÓN DEL INDICADOR

DEPENDENCIA GENERAL O AUXILIAR: A00 Presidencia



actividad 1.2





SISTEMA DE COORDINACIÓN HACENDARIA DEL ESTADO DE MÉXICO CON SUS MUNICIPIOS  
 GUÍA METODOLÓGICA PARA EL SEGUIMIENTO Y EVALUACIÓN DEL PLAN DE DESARROLLO MUNICIPAL VIGENTE



PBRM-08b FICHA TÉCNICA DE SEGUIMIENTO DE INDICADORES 2023  
 DE GESTIÓN O ESTRATÉGICO

PILAR / EJE TRANSVERSAL: Eje transversal II Gobierno Moderno, Capaz y Responsable

TEMA DE DESARROLLO: Comunicación y diálogo con la ciudadanía como elemento clave de gobernabilidad.

PROGRAMA PRESUPUESTARIO: 01030101 :Conducción de las Políticas Generales de Gobierno

PROYECTO: 010301010201 Audiencia Pública y consulta Popular

OBJETIVO DEL PROGRAMA PRESUPUESTARIO: Incluye las acciones que favorezcan el desarrollo de un gobierno democrático que impulse la participación social y ofrezca un servicio de calidad en el marco de la legalidad y justicia, para elevar las condiciones de vida en la población

DEPENDENCIA GENERAL: A00 Presidencia

DEPENDENCIA AUXILIAR: A00 Presidencia

ESTRUCTURA DEL INDICADOR

NOMBRE DEL INDICADOR: Porcentaje de actualización de las políticas públicas municipales.

FÓRMULA DE CÁLCULO: (Políticas públicas municipales actualizadas/Total de políticas públicas municipales) \*100

INTERPRETACIÓN: Políticas públicas municipales actualizadas

DIMENSIÓN QUE ATIENDE: Eficiencia

FRECUENCIA DE MEDICIÓN: Trimestral

DESCRIPCIÓN DEL FACTOR DE COMPARACIÓN: Municipal

ÁMBITO GEOGRÁFICO: Municipal

COBERTURA: Municipal

LÍNEA BASE: PBRM 2023

COMPORTAMIENTO DE LAS VARIABLES DURANTE EL SEGUNDO TRIMESTRE

Variable	Unidad de Medida	Operación	Meta Anual	Avance trimestral				Avance Acumulado			
				Prog.	%	Alc.	%	Prog.	%	Alc.	%
Políticas públicas municipales actualizadas	Actualizaciones	Sumable	40	10	25	10	25	30	75	30	75
Total de políticas públicas municipales	Actualizaciones	Sumable	40	10	25	10	25	30	75	30	75

COMPORTAMIENTO DEL INDICADOR

DESCRIPCIÓN DE LA META ANUAL

Se realizan las reuniones con los titulares para mejorar la realidad social de nuestra comunidad

Meta Anual	SEGUNDO TRIMESTRE				Prog.	Alc.	ES%	Semáforo
	Prog.	Alc.	ES%	Semáforo				
24	6	6	25	Cumplido	18	18	75	Cumplido
24	6	6	25	Cumplido	18	18	75	Cumplido


DESCRIPCIÓN DE RESULTADOS Y JUSTIFICACIÓN EN CASO DE VARIACIÓN SUPERIOR A +10 POR CIENTO RESPECTO A LO PROGRAMADO

EVALUACIÓN DEL INDICADOR

DEPENDENCIA GENERAL O AUXILIAR: A00 Presidencia



actividad 1.1





SISTEMA DE COORDINACIÓN HACENDARIA DEL ESTADO DE MÉXICO CON SUS MUNICIPIOS  
 GUÍA METODOLÓGICA PARA EL SEGUIMIENTO Y EVALUACIÓN DEL PLAN DE DESARROLLO MUNICIPAL VIGENTE



PBRM-08b FICHA TÉCNICA DE SEGUIMIENTO DE INDICADORES 2023  
 DE GESTIÓN O ESTRATÉGICO

PILAR / EJE TRANSVERSAL: Eje transversal II Gobierno Moderno, Capaz y Responsable

TEMA DE DESARROLLO: Comunicación y diálogo con la ciudadanía como elemento clave de gobernabilidad.

PROGRAMA PRESUPUESTARIO: 01030101 :Conducción de las Políticas Generales de Gobierno

PROYECTO: 010301010201 Audiencia Pública y consulta Popular

OBJETIVO DEL PROGRAMA PRESUPUESTARIO: Incluye las acciones que favorezcan el desarrollo de un gobierno democrático que impulse la participación social y ofrezca un servicio de calidad en el marco de la legalidad y justicia, para elevar las condiciones de vida en la población

DEPENDENCIA GENERAL: A00 Presidencia

DEPENDENCIA AUXILIAR: A00 Presidencia

ESTRUCTURA DEL INDICADOR

NOMBRE DEL INDICADOR: Porcentaje de propuestas ciudadanas incorporadas a las políticas públicas

FÓRMULA DE CÁLCULO: (Propuestas ciudadanas incorporadas a las políticas públicas municipales/Propuestas ciudadanas recibidas a las políticas públicas municipales)\*100%

INTERPRETACIÓN: Prpuestas ciudadanas

DIMENSIÓN QUE ATIENDE: Eficiencia

FRECUENCIA DE MEDICIÓN: Trimestral

DESCRIPCIÓN DEL FACTOR DE COMPARACIÓN: Municipal

ÁMBITO GEOGRÁFICO: Municipal

COBERTURA: Municipal

LÍNEA BASE: PBRM 2023

COMPORTAMIENTO DE LAS VARIABLES DURANTE EL TERCER TRIMESTRE

Variable	Unidad de Medida	Operación	Meta Anual	Avance trimestral				Avance Acumulado			
				Prog.	%	Alc.	%	Prog.	%	Alc.	%
Propuestas ciudadanas incorporadas a las políticas públicas municipales	Actualizaciones	Sumable	200	50	25	50	25	150	75	150	75
Propuestas ciudadanas recibidas a las políticas públicas municipales	Actualizaciones	Sumable	200	50	25	50	25	150	75	150	75

COMPORTAMIENTO DEL INDICADOR

DESCRIPCIÓN DE LA META ANUAL


Registrar las solicitudes ciudadanas para la elaboración de políticas públicas municipales

Meta Anual	SEGUNDO TRIMESTRE				TERCER TRIMESTRE			
	Prog.	Alc.	ES%	Semáforo	Prog.	Alc.	ES%	Semáforo
200	50	50	25	Cumplida	150	150	75	Cumplida
200	50	50	25	Cumplida	150	150	75	Cumplida


DESCRIPCIÓN DE RESULTADOS Y JUSTIFICACIÓN EN CASO DE VARIACIÓN SUPERIOR A +10 POR CIENTO RESPECTO A LO PROGRAMADO

EVALUACIÓN DEL INDICADOR

DEPENDENCIA GENERAL O AUXILIAR: A00 Presidencia



Actividad 1.3





SISTEMA DE COORDINACIÓN HACENDARIA DEL ESTADO DE MÉXICO CON SUS MUNICIPIOS  
 GUÍA METODOLÓGICA PARA EL SEGUIMIENTO Y EVALUACIÓN DEL PLAN DE DESARROLLO MUNICIPAL VIGENTE



P6RM-08b FICHA TÉCNICA DE SEGUIMIENTO DE INDICADORES 2023  
 DE GESTIÓN O ESTRATÉGICO

**PILAR / EJE TRANSVERSAL:** PILAR 4 SEGURIDAD  
**TEMA DE DESARROLLO:** DERECHOS HUMANOS  
**PROGRAMA PRESUPUESTARIO:** 01.020401 DERECHOS HUMANOS  
**PROYECTO:** 01.020401.01.02 PROTECCIÓN Y DEFENSA DE LOS DERECHOS HUMANOS  
**OBJETIVO DEL PROGRAMA PRESUPUESTARIO:** Engloba los proyectos orientados a proteger, defender y garantizar los derechos humanos de todas las personas que se encuentran en cada territorio municipal, sin discriminación por condición social que impulsan estas actividades.  
**DEPENDENCIA GENERAL:** A02 DERECHOS HUMANOS  
**DEPENDENCIA AUXILIAR:** 102 DERECHOS HUMANOS

**ESTRUCTURA DEL INDICADOR:**

**NOMBRE DEL INDICADOR:** Porcentaje de campañas de sensibilización e información realizadas.  
**FÓRMULA DE CALCULO:** (Campañas de sensibilización realizadas/Campañas de sensibilización e información programadas)\*100

**INTERPRETACIÓN:** Conocer el porcentaje de campaña sensibilización en información realizada.  
**DIMENSIÓN QUE ATIENDE:** Eficiencia  
**DESCRIPCIÓN DEL FACTOR DE COMPARACIÓN:** P6RM 2022  
**ÁMBITO GEOGRÁFICO:** MUNICIPAL  
**COBERTURA:** MUNICIPAL  
**LÍNEA BASE:** P6RM 2023  
**FRECUENCIA DE MEDICIÓN:** Trimestral

**COMPORTAMIENTO DE LAS VARIABLES DURANTE EL TERCER TRIMESTRE**

Variable	Unidad de Medida	Operación	Meta Anual	Avance Trimestral				Avance Acumulado			
				Prog.	%	Aic.	%	Prog.	%	Aic.	%
A.Campañas de sensibilización e información realizadas	Campañas	Sumable	10	3	30	3	30	7	70	7	70
B.Campañas de sensibilización e información programadas	Campañas	Sumable	10	3	30	3	30	7	70	7	70

**COMPORTAMIENTO DEL INDICADOR**

**DESCRIPCIÓN DE LA META ANUAL**

**REALIZAR CAMPAÑAS DE SENSIBILIZACIÓN**

Meta Anual	TERCER TRIMESTRE							
	Avance Trimestral				Avance Acumulado			
	Prog.	Aic.	ES%	Semiforo	Prog.	Aic.	ES%	Semiforo
10	3	3	100	Cumplido	7	7	70	Cumplido
10	3	3	100	Cumplido	7	7	70	Cumplido

**DESCRIPCIÓN DE RESULTADOS Y JUSTIFICACIÓN EN CASO DE VARIACIÓN SUPERIOR A +30 POR CIENTO RESPECTO A LO PROGRAMADO**

**EVALUACIÓN DEL INDICADOR**

**DEPENDENCIA GENERAL O AUXILIAR:**

A02 DERECHOS HUMANOS

Elaboró  
  
 LIC. SAMANTHA ESPINOZA FLORES  
 DEFENSORA MUNICIPAL DE DERECHOS HUMANOS  
 Tlaxamalco Edo. Tlx.  
 AYUNTAMIENTO DE Tlaxamalco  
 2022-2024  
 Gobierno de un Solo  
 DEFENSORÍA MUNICIPAL DE DERECHOS HUMANOS  
 Tlaxamalco Edo. Tlx.

Vo. Bo.

LIC. SAMANTHA ESPINOZA FLORES  
 DEFENSORA MUNICIPAL DE DERECHOS HUMANOS  
 Tlaxamalco Edo. Tlx.  
 AYUNTAMIENTO DE Tlaxamalco  
 2022-2024  
 Gobierno de un Solo  
 DEFENSORÍA MUNICIPAL DE DERECHOS HUMANOS  
 Tlaxamalco Edo. Tlx.





SISTEMA DE COORDINACIÓN HACENDARIA DEL ESTADO DE MÉXICO CON SUS MUNICIPIOS  
 GUÍA METODOLÓGICA PARA EL SEGUIMIENTO Y EVALUACIÓN DEL PLAN DE DESARROLLO MUNICIPAL VIGENTE



P6RM-08b FICHA TÉCNICA DE SEGUIMIENTO DE INDICADORES 2023  
 DE GESTIÓN O ESTRATÉGICO

PILAR / EJE TRANSVERSAL: PILAR 4 SEGURIDAD  
 TEMA DE DESARROLLO: DERECHOS HUMANOS  
 PROGRAMA PRESUPUESTARIO: 01020401 DERECHOS HUMANOS  
 PROYECTO: 010204010102 PROTECCIÓN Y DEFENSA DE LOS DERECHOS HUMANOS

OBJETIVO DEL PROGRAMA PRESUPUESTARIO: Engloba los proyectos orientados a proteger, defender y garantizar los derechos humanos de todas las personas que se encuentran en cada territorio municipal, sin discriminación por condición alguna y fomentar la cultura de los derechos humanos para promover el respeto y la tolerancia entre los individuos en todos los ámbitos de la interrelación social apoyando a las organizaciones sociales que impulsan estas actividades.

DEPENDENCIA GENERAL: A02 DERECHOS HUMANOS  
 DEPENDENCIA AUXILIAR: 102 DERECHOS HUMANOS

ESTRUCTURA DEL INDICADOR:

NOMBRE DEL INDICADOR: Porcentaje de asesorías jurídicas otorgadas.

FÓRMULA DE CALCULO: (Número de asesorías otorgadas/Número de asesorías registradas)\*100

INTERPRETACIÓN: Asesorar a toda la población en materia jurídica.

DIMENSIÓN QUE ATIENDE: Eficiencia

FRECUENCIA DE MEDICIÓN: Trimestral.

DESCRIPCIÓN DEL FACTOR DE COMPARACIÓN: P6RM 2022

ÁMBITO GEOGRÁFICO: MUNICIPAL

COBERTURA: MUNICIPAL

LÍNEA BASE: P6RM 2023

COMPORTAMIENTO DE LAS VARIABLES DURANTE EL TERCER TRIMESTRE

Variable	Unidad de Medida	Operación	Meta Anual	Avance trimestral				Avance Acumulado			
				Prog.	%	Alc.	%	Prog.	%	Alc.	%
A. Numero de asesorías otorgadas	Asesorías	sumable	100	25	25	25	25	75	75	75	75
B. Numero de asesorías registradas	Asesorías	sumable	100	25	25	25	25	75	75	75	75

COMPORTAMIENTO DEL INDICADOR

DESCRIPCIÓN DE LA META ANUAL:

Otorgar asesoría jurídica a toda la población.

Meta Anual	TERCER TRIMESTRE				Semáforo	Avance Acumulado				Semáforo
	Prog.	%	Alc.	ES%		Prog.	%	Alc.	ES%	
100	25	25	100	100	Cumplida	75	75	75	75	Cumplida
100	25	25	100	100	Cumplida	75	75	75	75	Cumplida

DESCRIPCIÓN DE RESULTADOS Y JUSTIFICACIÓN EN CASO DE VARIACIÓN SUPERIOR A +10 POR CIENTO RESPECTO A LO PROGRAMADO

EVALUACIÓN DEL INDICADOR

DEPENDENCIA GENERAL O AUXILIAR:

Elaboró

LIC. SAMANTHA ESPINOZA FLORES  
 DEFENSORA MUNICIPAL DE DERECHOS HUMANOS  
 Tlaxmalcalco EDO. MX

Aplica  
 Componente 2

Vo. Bo.

LIC. SAMANTHA ESPINOZA FLORES  
 DEFENSORA MUNICIPAL DE DERECHOS HUMANOS  
 Tlaxmalcalco EDO. MX



SISTEMA DE COORDINACIÓN HACENDARIA DEL ESTADO DE MÉXICO CON SUS MUNICIPIOS  
 GUÍA METODOLÓGICA PARA EL SEGUIMIENTO Y EVALUACIÓN DEL PLAN DE DESARROLLO MUNICIPAL VIGENTE



PBRM-08b FICHA TÉCNICA DE SEGUIMIENTO DE INDICADORES 2023  
 DE GESTIÓN O ESTRATÉGICO

**PILAR / EJE TRANSVERSAL:** PILAR 4 SEGURIDAD  
**TEMA DE DESARROLLO:** DERECHOS HUMANOS  
**PROGRAMA PRESUPUESTARIO:** 01020401 DERECHOS HUMANOS  
**PROYECTO:** 010204010102 PROTECCIÓN Y DEFENSA DE LOS DERECHOS HUMANOS  
**OBJETIVO DEL PROGRAMA PRESUPUESTARIO:** Engloba los proyectos orientados a proteger, defender y garantizar los derechos humanos de todas las personas que se encuentran en cada territorio municipal, sin discriminación por condición alguna y fomentar la cultura de los derechos humanos para promover el respeto y la tolerancia entre los individuos en todos los ámbitos de la interrelación social apoyando a las organizaciones sociales que impulsan estas actividades.  
**DEPENDENCIA GENERAL:** A02 DERECHOS HUMANOS  
**DEPENDENCIA AUXILIAR:** 102 DERECHOS HUMANOS

**ESTRUCTURA DEL INDICADOR**

**NOMBRE DEL INDICADOR:** Porcentaje de seguimiento a casos de presuntas violaciones a los derechos humanos.

**FÓRMULA DE CÁLCULO:** (Casos de presuntas violaciones a los derechos humanos concluidos/Casos de presuntas violaciones a los derechos humanos recibidos)\*100

**INTERPRETACIÓN:** Seguimiento a los casos de presuntas violaciones a los derechos humanos.

**DIMENSIÓN QUE ATIENDE:** Eficiencia

**FRECUENCIA DE MEDICIÓN:** Trimestral

**DESCRIPCIÓN DEL FACTOR DE COMPARACIÓN:** PBRM 2022

**ÁMBITO GEOGRÁFICO:** MUNICIPAL

**COBERTURA:** MUNICIPAL

**LÍNEA BASE:** PBRM 2023

**COMPORTAMIENTO DE LAS VARIABLES DURANTE EL TERCER TRIMESTRE**

Variable	Unidad de Medida	Operación	Meta Anual	Avance trimestral			Avance Acumulado		
				Prog.	Alc.	% Alc.	Prog.	Alc.	% Alc.
A. Casos de presuntas violaciones a los derechos humanos concluidos.	Casos	sumable	10	2	20	20%	7	70	70%
B. Casos de presuntas violaciones a los derechos humanos recibidos.	Casos	sumable	10	2	20	20%	7	70	70%

**COMPORTAMIENTO DEL INDICADOR**

**DESCRIPCIÓN DE LA META ANUAL**

Dar seguimiento a los casos por presuntas violaciones a derechos humanos

Meta Anual	TERCER TRIMESTRE				Avances Acumulado			
	Prog.	Alc.	% Alc.	Semáforo	Prog.	Alc.	% Alc.	Semáforo
10	2	2	100	Cumplido	7	7	70	Cumplido
10	2	2	100	Cumplido	7	7	70	Cumplido

DESCRIPCIÓN DE RESULTADOS Y JUSTIFICACIÓN EN CASO DE VARIACIÓN SUPERIOR A +30 POR CIENTO RESPECTO A LO PROGRAMADO

**EVALUACIÓN DEL INDICADOR**

DEPENDENCIA GENERAL O AUXILIAR:

Elaboró

LIC. SAMANTHA ESPINOZA FLORES  
 DEFENSORA MUNICIPAL DE DERECHOS HUMANOS  
 TLAXAMALCO EDO. MEX

APLICA  
 COMPONENTE 3

Vo. Bo.

LIC. SAMANTHA ESPINOZA FLORES  
 DEFENSORA MUNICIPAL DE DERECHOS HUMANOS  
 TLAXAMALCO EDO. MEX



SISTEMA DE COORDINACIÓN HACENDARIA DEL ESTADO DE MÉXICO CON SUS MUNICIPIOS  
 GUÍA METODOLÓGICA PARA EL SEGUIMIENTO Y EVALUACIÓN DEL PLAN DE DESARROLLO MUNICIPAL VIGENTE



P&RM-086 FICHA TÉCNICA DE SEGUIMIENTO DE INDICADORES 2023  
 DE GESTIÓN O ESTRATÉGICO

**PILAR / EJE TRANSVERSAL:** PILAR 4 SEGURIDAD  
**TEMA DE DESARROLLO:** DERECHOS HUMANOS  
**PROGRAMA PRESUPUESTARIO:** 01020401 DERECHOS HUMANOS  
**PROYECTO:** 010204010102 PROTECCIÓN Y DEFENSA DE LOS DERECHOS HUMANOS  
**OBJETIVO DEL PROGRAMA PRESUPUESTARIO:** Engloba los proyectos orientados a proteger, defender y garantizar los derechos humanos de todas las personas que se encuentran en cada territorio municipal, sin discriminación por condición alguna y fomentar la cultura de los derechos humanos para promover el respeto y la tolerancia entre los individuos en todos los ámbitos de la interrelación social apoyando a las organizaciones sociales que impulsan estas actividades.  
**DEPENDENCIA GENERAL:** A02 DERECHOS HUMANOS  
**DEPENDENCIA AUXILIAR:** 102 DERECHOS HUMANOS

**ESTRUCTURA DEL INDICADOR**

**NOMBRE DEL INDICADOR:** Porcentaje de personas asistentes a las capacitaciones  
**FÓRMULA DE CÁLCULO:** (Número de personas asistentes a las capacitaciones/Población municipal) \*100  
**INTERPRETACIÓN:** Conocer el número de personas asistentes a las capacitaciones  
**DIMENSIÓN QUE ATIENDE:** Eficiencia  
**DESCRIPCIÓN DEL FACTOR DE COMPARACIÓN:** P&RM 2022  
**ÁMBITO GEOGRÁFICO:** MUNICIPAL  
**COBERTURA:** MUNICIPAL  
**LÍNEA BASE:** P&RM 2023

FRECUENCIA DE MEDICIÓN: Trimestral

**COMPORTAMIENTO DE LAS VARIABLES DURANTE EL TERCER TRIMESTRE**

Variable	Unidad de Medida	Operación	Meta Anual	Avance trimestral				Avance Acumulado			
				Prog.	%	Alc.	ES%	Prog.	%	Alc.	ES%
A. Número de personas asistente a las capacitaciones.	Capacitaciones	Sumable	400	20	5	20	5	340	85	340	85
B. Población municipal.	Capacitaciones	Constante	49196	49196	100	49196	100	49196	100	49196	100

**COMPORTAMIENTO DEL INDICADOR**

**DESCRIPCIÓN DE LA META ANUAL**

Brindar capacitaciones en materia de derechos humanos.

Meta Anual	TERCER TRIMESTRE				Avance Acumulado			
	Prog.	%	Alc.	ES%	Prog.	%	Alc.	ES%
400	20	5	20	5	340	85	340	85
49196	49196	100	49196	100	49196	100	49196	100

DESCRIPCIÓN DE RESULTADOS Y JUSTIFICACIÓN EN CASO DE VARIACIÓN SUPERIOR A +30 POR CIENTO RESPECTO A LO PROGRAMADO

**EVALUACIÓN DEL INDICADOR**

DEPENDENCIA GENERAL O AUXILIAR:

Elaboró:   
 LIC. SAMANTHA ESPINOZA FLORES  
 DEFENSORA MUNICIPAL DE DERECHOS HUMANOS  
 TILAMANALCO ED. 061

APLICA ACTIVIDAD 1.1

Vo. Bo.   
 LIC. SAMANTHA ESPINOZA FLORES  
 DEFENSORA MUNICIPAL DE DERECHOS HUMANOS  
 TILAMANALCO ED. 061



SISTEMA DE COORDINACIÓN HACENDARIA DEL ESTADO DE MÉXICO CON SUS MUNICIPIOS  
 GUÍA METODOLÓGICA PARA EL SEGUIMIENTO Y EVALUACIÓN DEL PLAN DE DESARROLLO MUNICIPAL VIGENTE



P6RM-08b FICHA TÉCNICA DE SEGUIMIENTO DE INDICADORES 2023  
 DE GESTIÓN O ESTRATÉGICO

PILAR / EJE TRANSVERSAL: PILAR 4 SEGURIDAD  
 TEMA DE DESARROLLO: DERECHOS HUMANOS  
 PROGRAMA PRESUPUESTARIO: 01020401 DERECHOS HUMANOS  
 PROYECTO: 010204010102 PROTECCIÓN Y DEFENSA DE LOS DERECHOS HUMANOS

OBJETIVO DEL PROGRAMA PRESUPUESTARIO: Engloba los proyectos orientados a proteger, defender y garantizar los derechos humanos de todas las personas que se encuentran en cada territorio municipal, sin discriminación por condición alguna y fomentar la cultura de los derechos humanos para promover el respeto y la tolerancia entre los individuos en todos los ámbitos de la interrelación social apoyando a las organizaciones sociales que impulsan estas actividades.

DEPENDENCIA GENERAL: A02 DERECHOS HUMANOS  
 DEPENDENCIA AUXILIAR: 102 DERECHOS HUMANOS

ESTRUCTURA DEL INDICADOR

NOMBRE DEL INDICADOR: Porcentaje de servidores públicos municipales capacitados

FÓRMULA DE CÁLCULO: (Servidores públicos municipales capacitados en materia de Derechos humanos/Total de Servidores públicos municipales)\*100

INTERPRETACIÓN: Conocer el número de capacitaciones impartidas a los servidores públicos en materia de derechos humanos.

DIMENSIÓN QUE ATIENDE: Eficiencia

FRECUENCIA DE MEDICIÓN: Trimestral

DESCRIPCIÓN DEL FACTOR DE COMPARACIÓN: P6RM 2022

ÁMBITO GEOGRÁFICO: MUNICIPAL

COBERTURA: MUNICIPAL

LÍNEA BASE: P6RM 2023

COMPORTAMIENTO DE LAS VARIABLES DURANTE EL TERCER TRIMESTRE

Variable	Unidad de Medida	Operación	Meta Anual	Avance Trimestral			Avance Acumulado		
				Prog.	Alc.	ES%	Prog.	Alc.	ES%
A. Servidores públicos municipales capacitados en materia de Derechos humanos	Servidores públicos.	Constante	425	425	100	425	100	425	100
B. Total de Servidores públicos municipales.	Servidores públicos.	Constante	425	425	100	425	100	425	100

COMPORTAMIENTO DEL INDICADOR

DESCRIPCIÓN DE LA META ANUAL

Capacitar a servidores públicos municipales en materia de Derechos humanos.

Meta Anual	TERCER TRIMESTRE				AVANCE ACUMULADO			
	Prog.	Alc.	ES%	Semáforo	Prog.	Alc.	ES%	Semáforo
425	425	425	100	Cumplido	425	425	100	Cumplido
425	425	425	100	Cumplido	425	425	100	Cumplido

DESCRIPCIÓN DE RESULTADOS Y JUSTIFICACIÓN EN CASO DE VARIACIÓN SUPERIOR A +10 POR CIENTO RESPECTO A LO PROGRAMADO


Capacitar a servidores públicos municipales en materia de Derechos humanos.

EVALUACIÓN DEL INDICADOR

DEPENDENCIA GENERAL O AUXILIAR:


Elaboró

U.C. SAMANTHA ESPINOZA FLORES  
 DEFENSORA MUNICIPAL DE DERECHOS HUMANOS



Va. Ro.

U.C. SAMANTHA ESPINOZA FLORES  
 DEFENSORA MUNICIPAL DE DERECHOS HUMANOS





SISTEMA DE COORDINACIÓN HACENDARIA DEL ESTADO DE MÉXICO CON SUS MUNICIPIOS  
 GUÍA METODOLÓGICA PARA EL SEGUIMIENTO Y EVALUACIÓN DEL PLAN DE DESARROLLO MUNICIPAL VIGENTE



PBRM-086 FICHA TÉCNICA DE SEGUIMIENTO DE INDICADORES 2023  
 DE GESTIÓN O ESTRATÉGICO

PILAR / EJE TRANSVERSAL: PILAR 4 SEGURIDAD  
 TEMA DE DESARROLLO: DERECHOS HUMANOS  
 PROGRAMA PRESUPUESTARIO: 01020401 DERECHOS HUMANOS  
 PROYECTO: 010204010102 PROTECCIÓN Y DEFENSA DE LOS DERECHOS HUMANOS

OBJETIVO DEL PROGRAMA PRESUPUESTARIO: Engloba los proyectos orientados a proteger, defender y garantizar los derechos humanos de todas las personas que se encuentran en cada territorio municipal, sin discriminación por condición alguna y fomentar la cultura de los derechos humanos para promover el respeto y la tolerancia entre los individuos en todos los ámbitos de la interrelación social apoyando a las organizaciones sociales que impulsan estas actividades.

DEPENDENCIA GENERAL: A02 DERECHOS HUMANOS  
 DEPENDENCIA AUXILIAR: 102 DERECHOS HUMANOS

ESTRUCTURA DEL INDICADOR

NOMBRE DEL INDICADOR: Porcentaje de solicitudes de intervención  
 FÓRMULA DE CÁLCULO: (Solicitudes de intervención solicitadas/Solicitudes de intervención presentadas)\*100

INTERPRETACIÓN: Solicitudes de intervención de la población.

DIMENSIÓN QUE ATIENDE: Eficiencia

FRECUENCIA DE MEDICIÓN: Trimestral

DESCRIPCIÓN DEL FACTOR DE COMPARACIÓN: PBRM 2022  
 ÁMBITO GEOGRÁFICO: MUNICIPAL  
 COBERTURA: MUNICIPAL  
 LÍNEA BASE: PBRM 2023

COMPORTAMIENTO DE LAS VARIABLES DURANTE EL TERCER TRIMESTRE

Variable	Unidad de Medida	Operación	Meta Anual	Avance trimestral				Avance Acumulado			
				Prog.	%	Alc.	%	Prog.	%	Alc.	%
A.Solicitudes de intervención solventadas.	Solicitudes	Sumable	10	3	30	3	30	7	70	7	70
B.Solicitudes de intervención presentadas.	Solicitudes	Sumable	10	3	30	3	30	7	70	7	70

COMPORTAMIENTO DEL INDICADOR

DESCRIPCIÓN DE LA META ANUAL

Registro de expedientes de las solicitudes de intervención.

Meta Anual	TERCER TRIMESTRE				Avance Acumulado			
	Prog.	%	Alc.	ES%	Prog.	%	Alc.	ES%
10	3	30	3	100	7	70	7	70
10	3	30	3	100	7	70	7	70


DESCRIPCIÓN DE RESULTADOS Y JUSTIFICACIÓN EN CASO DE VARIACIÓN SUPERIOR A +10 POR CIENTO RESPECTO A LO PROGRAMADO

EVALUACIÓN DEL INDICADOR

DEPENDENCIA GENERAL O AUXILIAR: A02 DERECHOS HUMANOS

Elaboró


LIC. SAMANTHA ESPINOZA FLORES  
 DEFENSORA MUNICIPAL DE DERECHOS HUMANOS



APLICA  
 ACTIVIDAD 2.1

Vo. Bo.

LIC. SAMANTHA ESPINOZA FLORES  
 DEFENSORA MUNICIPAL DE DERECHOS HUMANOS





SISTEMA DE COORDINACIÓN HACENDARIA DEL ESTADO DE MÉXICO CON SUS MUNICIPIOS  
 GUÍA METODOLÓGICA PARA EL SEGUIMIENTO Y EVALUACIÓN DEL PLAN DE DESARROLLO MUNICIPAL VIGENTE



P6RM-08b FICHA TÉCNICA DE SEGUIMIENTO DE INDICADORES 2023  
 DE GESTIÓN O ESTRATÉGICO

**PILAR / EJE TRANSVERSAL:** PILAR 4 SEGURIDAD  
**TEMA DE DESARROLLO:** DERECHOS HUMANOS  
**PROGRAMA PRESUPUESTARIO:** 01020401 DERECHOS HUMANOS  
**PROYECTO:** 010204010102 PROTECCIÓN Y DEFENSA DE LOS DERECHOS HUMANOS  
**OBJETIVO DEL PROGRAMA PRESUPUESTARIO:** Impulsar los proyectos orientados a proteger, defender y garantizar los derechos humanos de todas las personas que se encuentran en cada territorio municipal, sin discriminación por condición sociales que impulsan estas actividades.  
**DEPENDENCIA GENERAL:** A02 DERECHOS HUMANOS  
**DEPENDENCIA AUXILIAR:** 102 DERECHOS HUMANOS

**NOMBRE DEL INDICADOR:** Porcentaje de cumplimiento de orientaciones caso

**FÓRMULA DE CÁLCULO:** (Orientaciones-caso revisados y validados para conclusión/Orientaciones-caso seguimiento)\*100

**INTERPRETACIÓN:** Personas que acudieron a una orientación en derechos humanos.

**DIMENSIÓN QUE ATIENDE:** Eficiencia

**DESCRIPCIÓN DEL FACTOR DE COMPARACIÓN:** P6RM 2022

**ÁMBITO GEOGRÁFICO:** MUNICIPAL

**COBERTURA:** MUNICIPAL

**LÍNEA BASE:** P6RM 2023

**FRECUENCIA DE MEDICIÓN:** Trimestral

COMPORTAMIENTO DE LAS VARIABLES DURANTE EL TERCER TRIMESTRE

Variable	Unidad de Medida	Operación	Meta Anual	Avance trimestral			Avance Acumulado				
				Prog. %	% AIC	% ES	Prog. %	% AIC	% ES		
A.Orientación-caso revisados y validados para conclusión	Orientaciones	Sumable	180	60	33.3333333	60	33.3333333	120	66.6666667	120	66.6666667
B.Orientación- caso en seguimiento	Orientaciones	Sumable	180	60	33.3333333	60	33.3333333	120	66.6666667	120	66.6666667

COMPORTAMIENTO DEL INDICADOR

DESCRIPCIÓN DE LA META ANUAL

Orientación de acciones de las personas en situación de vulnerabilidad y/o discriminación.

Meta Anual	TERCER TRIMESTRE				Avance Acumulado			
	Prog. %	% AIC	% ES	Semáforo	Prog. %	% AIC	% ES	Semáforo
180	60	60	100	Cumplida	120	120	66.6666667	Cumplida
180	60	60	100	Cumplida	120	120	66.6666667	Cumplida

DESCRIPCIÓN DE RESULTADOS Y JUSTIFICACIÓN EN CASO DE VARIACIÓN SUPERIOR A +30 POR CIENTO RESPECTO A LO PROGRAMADO

REVALUACIÓN DEL INDICADOR

DEPENDENCIA GENERAL O AUXILIAR:

Elaboró  
  
 LIC. SAMANTHA ESPINOZA FLORES  
 DEFENSORA MUNICIPAL DE DERECHOS HUMANOS  
 Tlamanalco Edo. Méx.

APLICA  
 ACTIVIDAD 3.1

Vo. Bo.  
  
 LIC. SAMANTHA ESPINOZA FLORES  
 DEFENSORA MUNICIPAL DE DERECHOS HUMANOS  
 Tlamanalco Edo. Méx.



SISTEMA DE COORDINACIÓN HACIENDARIA DEL ESTADO DE MÉXICO CON SUS MUNICIPIOS  
 GUÍA METODOLÓGICA PARA EL SEGUIMIENTO Y EVALUACIÓN DEL PLAN DE DESARROLLO MUNICIPAL VIGENTE



PBRM-08b FICHA TÉCNICA DE SEGUIMIENTO DE INDICADORES 2023  
 DE GESTIÓN O ESTRATÉGICO

PILAR / EJE TRANSVERSAL: PILAR 4 SEGURIDAD  
 TEMA DE DESARROLLO: DERECHOS HUMANOS  
 PROGRAMA PRESUPUESTARIO: 01020401 DERECHOS HUMANOS

PROYECTO: 010204010101 INVESTIGACIÓN, CAPACITACIÓN, PROMOCIÓN Y DIVULGACIÓN DE LOS DERECHOS HUMANOS

Objetivo los proyectos orientados a proteger, defender y garantizar los derechos humanos de todas las personas que se encuentran en cada territorio municipal, sin discriminación por condición alguna y fomentar la cultura de los derechos humanos para promover el respeto y la tolerancia entre los individuos en todos los ámbitos de la Interrelación social apoyando a las organizaciones sociales que impulsan estas actividades.

DEPENDENCIA GENERAL: A02 DERECHOS HUMANOS  
 DEPENDENCIA AUXILIAR: 102 DERECHOS HUMANOS

ESTRUCTURA DEL INDICADOR

NOMBRE DEL INDICADOR: Porcentaje de capacitaciones en materia de derechos humanos proporcionadas.

FÓRMULA DE CÁLCULO: (Capacitaciones en materia de derechos humanos proporcionadas/Capacitaciones en materia de derechos humanos programadas)\*100

INTERPRETACIÓN: Capacitar a todos los servidores públicos.

DIMENSIÓN QUE ATIENDE: Eficiencia

FRECUENCIA DE MEDICIÓN: Trimestral

DESCRIPCIÓN DEL FACTOR DE COMPARACIÓN: PBRM 2022

ÁMBITO GEOGRÁFICO: MUNICIPAL

COBERTURA: MUNICIPAL

LÍNEA BASE: PBRM 2023

COMPORTAMIENTO DE LAS VARIABLES DURANTE EL TERCER TRIMESTRE

Variable	Unidad de Medida	Operación	Meta Anual	Avance trimestral				Avance Acumulado			
				Prog.	% Alc.	% Alc.	% Alc.	Prog.	% Alc.	% Alc.	% Alc.
A. Capacitaciones en materia de derechos humanos proporcionadas.	Capacitaciones.	Sumable	20	5	25	5	25	16	80	16	80
B. Capacitaciones en materia de derechos humanos programadas.	Capacitaciones.	Sumable	20	5	25	5	25	16	80	16	80

COMPORTAMIENTO DEL INDICADOR

DESCRIPCIÓN DE LA META ANUAL

Capacitaciones a los servidores públicos

Meta Anual	TERCER TRIMESTRE				AVANCE ACUMULADO			
	Prog.	% Alc.	% Alc.	Semáforo	Prog.	% Alc.	% Alc.	Semáforo
20	5	25	25	Cumplido	16	80	80	Cumplido
20	5	25	25	Cumplido	16	80	80	Cumplido

DESCRIPCIÓN DE RESULTADOS Y JUSTIFICACIÓN EN CASO DE VARIACIÓN SUPERIOR A +10 POR CIENTO RESPECTO A LO PROGRAMADO

Capacitación a los servidores públicos.

EVALUACIÓN DEL INDICADOR

DEPENDENCIA GENERAL O AUXILIAR:


A02 DERECHOS HUMANOS

Elaboró

*[Signature]*  
 LIC. SAMANTHA ESPINOZA FLORES  
 DEFENSORA MUNICIPAL DE DERECHOS HUMANOS

Vo. Bo.

*[Signature]*  
 LIC. SAMANTHA ESPINOZA FLORES  
 DEFENSORA MUNICIPAL DE DERECHOS HUMANOS





SISTEMA DE COORDINACIÓN HACENDARIA DEL ESTADO DE MÉXICO CON SUS MUNICIPIOS  
 GUÍA METODOLÓGICA PARA EL SEGUIMIENTO Y EVALUACIÓN DEL PLAN DE DESARROLLO MUNICIPAL VIGENTE



PBRM-08b FICHA TÉCNICA DE SEGUIMIENTO DE INDICADORES 2023  
 DE GESTIÓN O ESTRATÉGICO

**PILAR / EJE TRANSVERSAL:** PILAR 4 SEGURIDAD  
**TEMA DE DESARROLLO:** DERECHOS HUMANOS  
**PROGRAMA PRESUPUESTARIO:** 01020401 DERECHOS HUMANOS  
**PROYECTO:** 010204010101 INVESTIGACIÓN, CAPACITACIÓN, PROMOCIÓN Y DIVULGACIÓN DE LOS DERECHOS HUMANOS  
**OBJETIVO DEL PROGRAMA PRESUPUESTARIO:** Engloba los proyectos orientados a proteger, defender y garantizar los derechos humanos de todas las personas que se encuentran en cada territorio municipal, sin discriminación por condición social que impulsan estas actividades.  
**DEPENDENCIA GENERAL:** A02 DERECHOS HUMANOS  
**DEPENDENCIA AUXILIAR:** 102 DERECHOS HUMANOS

**ESTRUCTURA DEL INDICADOR:**

**NOMBRE DEL INDICADOR:** Porcentaje de servidores públicos municipales capacitados.

**FÓRMULA DE CÁLCULO:** (Servidores públicos municipales capacitados en materia de Derechos Humanos/Total de servidores públicos municipales)\*100

**INTERPRETACIÓN:** Conocer el número de capacitaciones impartidas a los servidores públicos en materia de derechos humanos.

**DIMENSIÓN QUE ATIENDE:** Eficiencia

**FRECUENCIA DE MEDICIÓN:** Trimestral

**DESCRIPCIÓN DEL FACTOR DE COMPARACIÓN:** PBRM 2022

**ÁMBITO GEOGRÁFICO:** MUNICIPAL

**COBERTURA:** MUNICIPAL

**LÍNEA BASE:** PBRM 2023

**COMPORTAMIENTO DE LAS VARIABLES DURANTE EL TERCER TRIMESTRE:**

Variable	Unidad de Medida	Operación	Meta Anual	Avance Trimestral			Avance Acumulado		
				Prog.	Alc.	ES%	Prog.	Alc.	ES%
A. Servidores públicos municipales capacitados en materia de derechos humano.	Servidores Públicos	Constante	425	425	100	425	100	425	100
B. Total Servidores Públicos municipales.	Servidores Públicos	Constante	425	425	100	425	100	425	100

**COMPORTAMIENTO DEL INDICADOR:**

**DESCRIPCIÓN DE LA META ANUAL:**

Capacitar a servidores públicos municipales en materia de Derechos Humanos.

Meta Anual	TERCER TRIMESTRE							
	Avance Trimestral				Avance Acumulado			
	Prog.	Alc.	ES%	Semáforo	Prog.	Alc.	ES%	Semáforo
425	425	425	100	Cumplido	425	425	100	Cumplido
425	425	425	100	Cumplido	425	425	100	Cumplido

DESCRIPCIÓN DE RESULTADOS Y JUSTIFICACIÓN EN CASO DE VARIACIÓN SUPERIOR A +20 POR CIENTO RESPECTO A LO PROGRAMADO

**EVALUACIÓN DEL INDICADOR:**

DEPENDENCIA GENERAL O AUXILIAR:

A02 DERECHOS HUMANOS


Elaboró

LIC. SAMANTHA ESPINOZA FLORES  
 DEFENSORA MUNICIPAL DE DERECHOS



Vo. Bo.

LIC. SAMANTHA ESPINOZA FLORES  
 DEFENSORA MUNICIPAL DE DERECHOS HUMANOS







ESTRATEGIA DE DESARROLLO MUNICIPAL VIGENTE  
 SISTEMA DE COORDINACIÓN HACENDARIA DEL ESTADO DE MÉXICO CON SUS MUNICIPIOS  
 GUÍA METODOLÓGICA PARA EL SEGUIMIENTO Y EVALUACIÓN DEL PLAN DE DESARROLLO MUNICIPAL VIGENTE  
 PBRM-0RB FICHA TÉCNICA DE SEGUIMIENTO DE INDICADORES 2023  
 DE GESTIÓN O ESTRATÉGICO



PLAN / EJE TRANSVERSAL: PLAN 4 SEGURIDAD  
 TEMA DE DESARROLLO: DERECHOS HUMANOS  
 PROGRAMA PRESUPUESTARIO: 01020401 DERECHOS HUMANOS  
 PROYECTO: 0102040101 INVESTIGACIÓN, CAPACITACIÓN, PROMOCIÓN Y DIVULGACIÓN DE LOS DERECHOS HUMANOS  
 OBJETIVO DEL PROGRAMA PRESUPUESTARIO: Impulsar los proyectos orientados a proteger, defender y garantizar los derechos humanos de todas las personas que se encuentran en cada territorio municipal, sin discriminación por condición social que impulsan estas actividades.  
 DEPENDENCIA GENERAL: A02 DERECHOS HUMANOS  
 DEPENDENCIA AUXILIAR: 102 DERECHOS HUMANOS

NOMBRE DEL INDICADOR: Porcentaje de personas asistentes a las capacitaciones.  
 FÓRMULA DE CÁLCULO: (Número de personas asistentes a las capacitaciones / Población municipal) \* 100

FRECUENCIA DE MEDICIÓN: Trimestral

INTERPRETACIÓN: Conocer el número de personas asistentes a las capacitaciones  
 DIMENSIÓN QUE ATIENDE: Eficiencia  
 DESCRIPCIÓN DEL FACTOR DE COMPARACIÓN: PBRM 2022  
 ÁMBITO GEOGRÁFICO: MUNICIPAL  
 COBERTURA: MUNICIPAL  
 LÍNEA BASE: PBRM 2023

Variable	Unidad de Medida	Operación	Meta Anual	COMPORTAMIENTO DE LAS VARIABLES DURANTE EL TERCER TRIMESTRE			Avance Acumulado				
				PROG.	ESTR.	ACT.	PROG.	ESTR.	ACT.		
A. Número de personas asistentes a las capacitaciones.	Capacitaciones	Sumable	400	20	5	20	5	340	85	340	85
B. Población municipal.	Capacitaciones	Constante	49196								

Meta Anual	Avance Trimestral		Semáforo	Avance Acumulado		Semáforo
	PROG.	ESTR.		PROG.	ESTR.	
400	20	100	Completado	340	85	Completado
49196	49196	100	Completado	49196	100	Completado

DESCRIPCIÓN DE RESULTADOS Y JUSTIFICACIÓN EN CASO DE VARIACIÓN SUPERIOR A +/- 10 POR CIENTO RESPECTO A LO PROGRAMADO

EVALUACIÓN DEL INDICADOR

DEPENDENCIA GENERAL O AUXILIAR: A02 DERECHOS HUMANOS  
 Elaboró: LIC. SAMANTHA ESPINOZA FLORES  
 DEFENSORA MUNICIPAL DE DERECHOS HUMANOS  
 Tlaxmalcalco EDO. TLA.

Vs. Bp.  
 LIC. SAMANTHA ESPINOZA FLORES  
 DEFENSORA MUNICIPAL DE DERECHOS HUMANOS



SISTEMA DE COORDINACIÓN HACENDARIA DEL ESTADO DE MÉXICO CON SUS MUNICIPIOS  
 GUÍA METODOLÓGICA PARA EL SEGUIMIENTO Y EVALUACIÓN DEL PLAN DE DESARROLLO MUNICIPAL VIGENTE



PBRM-085 FICHA TÉCNICA DE SEGUIMIENTO DE INDICADORES 2023  
 DE GESTIÓN O ESTRATÉGICO

PILAR / EJE TRANSVERSAL: PILAR 4 SEGURIDAD  
 TEMA DE DESARROLLO: DERECHOS HUMANOS  
 PROGRAMA PRESUPUESTARIO: 01020401 DERECHOS HUMANOS

PROYECTO: 010204010101 INVESTIGACIÓN, CAPACITACIÓN, PROMOCIÓN Y DIVULGACIÓN DE LOS DERECHOS HUMANOS

OBJETIVO DEL PROGRAMA PRESUPUESTARIO: alguna y fomentar la cultura de los derechos humanos para promover el respeto y la tolerancia entre los individuos en todos los ámbitos de la interrelación social apoyando a las organizaciones sociales que impulsan estas actividades.

DEPENDENCIA GENERAL: A02 DERECHOS HUMANOS  
 DEPENDENCIA AUXILIAR: 102 DERECHOS HUMANOS

ESTRUCTURA DEL INDICADOR

NOMBRE DEL INDICADOR: Porcentaje de servidores públicos municipales capacitados.

FÓRMULA DE CÁLCULO: (Servidores públicos municipales capacitados en materia de Derechos humanos/Total de Servidores públicos municipales)\*100

INTERPRETACIÓN: Conocer el número de capacitaciones impartidas a los servidores públicos en materia de derechos humanos.

FRECUENCIA DE MEDICIÓN: Trimestral

DIMENSIÓN QUE ATIENDE: Eficiencia  
 DESCRIPCIÓN DEL FACTOR DE COMPARACIÓN: PBRM 2022  
 ÁMBITO GEOGRÁFICO: MUNICIPAL  
 COBERTURA: MUNICIPAL  
 LÍNEA BASE: PBRM 2023

COMPORTAMIENTO DE LAS VARIABLES DURANTE EL TERCER TRIMESTRE

Variable	Unidad de Medida	Operación	Meta Anual	Avance trimestral				Avance Acumulado			
				Prog. %	Aic. %	ES %	Semáforo	Prog. %	Aic. %	ES %	Semáforo
A. Servidores públicos municipales capacitados en materia de Derechos humanos.	Servidores publicos	Constante	425	425	100	425	100	425	100	425	100
B.Total de Servidores públicos municipales.	Servidores publicos	Constante	425	425	100	425	100	425	100	425	100

COMPORTAMIENTO DEL INDICADOR

DESCRIPCIÓN DE LA META ANUAL

Capacitar a servidores publicos municipales en materia de Derechos humanos

Meta Anual	Avance Trimestral				Avance Acumulado			
	Prog. %	Aic. %	ES %	Semáforo	Prog. %	Aic. %	ES %	Semáforo
425	425	425	100	Cumplida	425	425	100	Cumplida
425	425	425	100	Cumplida	425	425	100	Cumplida

DESCRIPCIÓN DE RESULTADOS Y JUSTIFICACIÓN EN CASO DE VARIACIÓN SUPERIOR A +30 POR CIENTO RESPECTO A LO PROGRAMADO

EVALUACIÓN DEL INDICADOR

DEPENDENCIA GENERAL O AUXILIAR:

Elaboró  
 LIC. SAMANTHA ESPINOZA FLORES  
 DEFENSORA MUNICIPAL DE DERECHOS HUMANOS  
 Tlaxamalco Ed. 1021

APLICA  
 ACTIVIDAD 1.2

Vo. Bo.  
 LIC. SAMANTHA ESPINOZA FLORES  
 DEFENSORA MUNICIPAL DE DERECHOS HUMANOS  
 Tlaxamalco Ed. 1021



SISTEMA DE COORDINACIÓN HACIENDARIA DEL ESTADO DE MÉXICO CON SUS MUNICIPIOS  
 GUÍA METODOLÓGICA PARA EL SEGUIMIENTO Y EVALUACIÓN DEL PLAN DE DESARROLLO MUNICIPAL VIGENTE



PBRM-08b FICHA TÉCNICA DE SEGUIMIENTO DE INDICADORES 2023  
 DE GESTIÓN O ESTRATÉGICO

PILAR / EJE TRANSVERSAL: PILAR 4 SEGURIDAD  
 TEMA DE DESARROLLO: DERECHOS HUMANOS  
 PROGRAMA PRESUPUESTARIO: 01020401 DERECHOS HUMANOS

PROYECTO: 0102040101 INVESTIGACIÓN, CAPACITACIÓN, PROMOCIÓN Y DIVULGACIÓN DE LOS DERECHOS HUMANOS  
 Engloba los proyectos orientados a proteger, defender y garantizar los derechos humanos de todas las personas que se encuentran en cada territorio municipal, sin discriminación por condición alguna y fomentar la cultura de los derechos humanos para promover el respeto y la tolerancia entre los individuos en todos los ámbitos de la interrelación social apoyando a las organizaciones sociales que impulsan estas actividades.

DEPENDENCIA GENERAL: A02 DERECHOS HUMANOS  
 DEPENDENCIA AUXILIAR: 102 DERECHOS HUMANOS

ESTRUCTURA DEL INDICADOR

NOMBRE DEL INDICADOR: Porcentaje de campañas de sensibilización e información realizadas.

FÓRMULA DE CÁLCULO: (Campañas de sensibilización e información realizadas/Campañas de sensibilización e información programadas)\*100

INTERPRETACIÓN: Conocer el porcentaje de campañas de sensibilización e información realizadas.

DIMENSIÓN QUE ATIENDE: Eficiencia

FRECUENCIA DE MEDICIÓN: Trimestral

DESCRIPCIÓN DEL FACTOR DE COMPARACIÓN: PBRM 2022  
 ÁMBITO GEOGRÁFICO: MUNICIPAL  
 COBERTURA: MUNICIPAL  
 LÍNEA BASE: PBRM 2023

COMPORTAMIENTO DE LAS VARIABLES DURANTE EL TERCER TRIMESTRE

Variable	Unidad de Medida	Operación	Meta Anual	Avance trimestral				Avance Acumulado			
				Prog. %	Alc. %	ES%	Semáforo	Prog. %	Alc. %	ES%	Semáforo
A. Campañas de sensibilización e información realizadas.	Campañas	Sumable	10	3	30	3	30	8	80	8	80
B. Campañas de sensibilización e información programadas.	Campañas	Sumable	10	3	30	3	30	8	80	8	80

COMPORTAMIENTO DEL INDICADOR

DESCRIPCIÓN DE LA META ANUAL

Realizar campañas de sensibilización.

Meta Anual	TERCER TRIMESTRE				DESCRIPCIÓN DE LA META ANUAL			
	Prog. %	Alc. %	ES%	Semáforo	Prog. %	Alc. %	ES%	Semáforo
10	3	3	100	Cumplido	8	8	80	Cumplido
10	3	3	100	Cumplido	8	8	80	Cumplido

DESCRIPCIÓN DE RESULTADOS Y JUSTIFICACIÓN EN CASO DE VARIACIÓN SUPERIOR A +10 POR CIENTO RESPECTO A LO PROGRAMADO

Realizar campañas de sensibilización

EVALUACIÓN DEL INDICADOR

DEPENDENCIA GENERAL O AUXILIAR: A02 DERECHOS HUMANOS

Elaboró  
 LIC. SAMANTHA ESPINOZA FLORES  
 DEFENSORA MUNICIPAL DE DERECHOS

AYUNTAMIENTO DE  
**TLAXAMALCO**  
 2023 - 2024  
 GOBIERNO DE LA CIUDAD  
 DEFENSORA MUNICIPAL  
 DE DERECHOS HUMANOS  
 APLICA  
 LEY DE DEFENSA MUNICIPAL DE DERECHOS HUMANOS  
 CIUDAD 1.3  
 TLAXAMALCO EDO. TLA.

Va. Bo.

TLAXAMALCO  
 2023 - 2024  
 GOBIERNO DE LA CIUDAD  
 DEFENSORA MUNICIPAL  
 DE DERECHOS HUMANOS  
 LIC. SAMANTHA ESPINOZA FLORES  
 DEFENSORA MUNICIPAL DE DERECHOS HUMANOS  
 TLAXAMALCO EDO. TLA.



SISTEMA DE COORDINACIÓN HACIENDARIA DEL ESTADO DE MÉXICO CON SUS MUNICIPIOS  
 GUÍA METODOLÓGICA PARA EL SEGUIMIENTO Y EVALUACIÓN DEL PLAN DE DESARROLLO MUNICIPAL VIGENTE



PBRM-08b FICHA TÉCNICA DE SEGUIMIENTO DE INDICADORES 2023  
 DE GESTIÓN O ESTRATÉGICO

PILAR / EJE TRANSVERSAL: PILAR 4 SEGURIDAD  
 TEMA DE DESARROLLO: DERECHOS HUMANOS  
 PROGRAMA PRESUPUESTARIO: 01020401 DERECHOS HUMANOS

PROYECTO: 010204010101 INVESTIGACIÓN, CAPACITACIÓN, PROMOCIÓN Y DIVULGACIÓN DE LOS DERECHOS HUMANOS

Objetivo del programa presupuestario: Engloba los proyectos orientados a proteger, defender y garantizar los derechos humanos de todas las personas que se encuentran en cada territorio municipal, sin discriminación por condición alguna y fomentar la cultura de los derechos humanos para promover el respeto y la tolerancia entre los individuos en todos los ámbitos de la interrelación social apoyando a las organizaciones sociales que impulsan estas actividades.

DEPENDENCIA GENERAL: A02 DERECHOS HUMANOS  
 DEPENDENCIA AUXILIAR: 102 DERECHOS HUMANOS

ESTRUCTURA DEL INDICADOR

NOMBRE DEL INDICADOR: Porcentaje de solicitudes de intervención

FÓRMULA DE CÁLCULO: (Solicitudes de intervención solventadas/Solicitudes de intervención presentadas)\*100

INTERPRETACIÓN: Solicitudes de intervención de la población

DIMENSIÓN QUE ATIENDE: Eficiencia

FRECUENCIA DE MEDICIÓN: Trimestral

DESCRIPCIÓN DEL FACTOR DE COMPARACIÓN: PBRM 2022  
 ÁMBITO GEOGRÁFICO: MUNICIPAL  
 COBERTURA: MUNICIPAL  
 LÍNEA BASE: PBRM 2023

COMPORTAMIENTO DE LAS VARIABLES DURANTE EL TERCER TRIMESTRE

Variable	Unidad de Medida	Operación	Meta Anual	Avance trimestral			Avance Acumulado				
				Prog.	Alc.	ES%	Prog.	Alc.	ES%		
A. Solicitudes de Intervención solventadas.	Solicitudes	Sumable	10	3	30	3	30	7	70	4	40
B. Solicitudes de Intervención presentadas.	Solicitudes	Sumable	10	3	30	3	30	7	70	4	40

COMPORTAMIENTO DEL INDICADOR

DESCRIPCIÓN DE LA META ANUAL

Registro de expedientes de las solicitudes de intervención.

Meta Anual	TERCER TRIMESTRE				DESCRIPCIÓN DE LA META ANUAL			
	Prog.	Alc.	ES%	Semáforo	Prog.	Alc.	ES%	Semáforo
10	3	3	100	Cumplida	7	7	70	Cumplida
10	3	3	100	Cumplida	7	7	40	Cumplida

DESCRIPCIÓN DE RESULTADOS Y JUSTIFICACIÓN EN CASO DE VARIACIÓN SUPERIOR A +10 POR CIENTO RESPECTO A LO PROGRAMADO

Registro de expedientes de las solicitudes de intervención.

EVALUACIÓN DEL INDICADOR

DEPENDENCIA GENERAL O AUXILIAR:

Elaboró  
  
 LIC. SAMANTHA ESPINOZA FLORES  
 DEFENSORA MUNICIPAL DE DERECHOS HUMANOS  
 Tlaxamalco Edo. Méx.

Va. Bo.  
  
 LIC. SAMANTHA ESPINOZA FLORES  
 DEFENSORA MUNICIPAL DE DERECHOS HUMANOS  
 Tlaxamalco Edo. Méx.